



प्रोक्सी फाराम

श्री सञ्चालक समिति
बैंक अफ काठमाण्डू लुम्बिनी लिमिटेड,
कमलपोखरी, काठमाण्डौ ।

विषय : बाइसौ साधारणसभा (२०७३) मा प्रतिनिधि नियुक्त गरेको बारे ।

.....जिल्ला.....म.न.पा./उ.न.पा./न.पा./गा.वि.स. वडा नं.बस्ने
म/हामी..... ले साविकको बैंक अफ काठमाण्डू लिमिटेड र लुम्बिनी बैंक
लिमिटेड एकआपसमा गाभिएर बनेको बैंक अफ काठमाण्डू लुम्बिनी लिमिटेड कम्पनीको शेयरधनीको हैसियतले सम्बत् २०७३
साल चैत्र ३ गते विहिवारका दिन हुने बाइसौ वार्षिक साधारण सभा (२०७३) मा म/हामी स्वयम् उपस्थित भई छलफल
तथा निर्णयमा सहभागी हुन नसक्ने भएकोले उक्त सभामा मेरो/हाम्रो तर्फबाट भाग लिन तथा मतदान गर्नका लागि
.....जिल्ला.....म.न.पा./उ.न.पा./न.पा./गा.वि.स. वडा नं.बस्ने
त्यस बैंक अफ काठमाण्डू लुम्बिनी लिमिटेडका शेयरधनी श्री लाई
मेरो/हाम्रो प्रतिनिधि नियुक्त गरी पठाएको छु/छौं ।

प्रतिनिधि नियुक्त भएको व्यक्तिको :

निवेदक :

हस्ताक्षरको नमूना :
शेयर प्रमाणपत्र नं :
वा
शेयरधनी परिचय न
DMAT BOID No.:

दस्तखत :
नाम :
ठेगाना :
शेयर प्रमाणपत्र नं :
वा
शेयरधनी परिचय नं.
DMAT BOID No.:
शेयर संख्या :

मिति :

द्रष्टव्य : यो प्रतिनिधिपत्र बाइसौ साधारणसभा (२०७३) हुनुभन्दा कम्तीमा ४८ घण्टा अगावै अर्थात् २०७३ साल चैत्र १ गते
बिहान १०:०० बजे भित्र निर्वाचन अधिकृतको कार्यालयले तोकेको कार्यालयमा दर्ता गरिसक्नु पर्नेछ ॥

✕

प्रवेश-पत्र

बैंक अफ काठमाण्डू लुम्बिनी लिमिटेडको बाइसौ साधारणसभा (२०७३) मा उपस्थित हुन जारी गरिएको प्रवेश-पत्र ।

शेयरधनीको नाम

शेयरधनी परिचय नं..... शेयर संख्या:

.....
शेयरधनीको हस्ताक्षर

.....
कम्पनी सचिव



बैंक अफ काठमाण्डू लुम्बिनी लिमिटेडको बाइसौ वार्षिक साधारण सभा सम्बन्धी सूचना

यस बैंक अफ काठमाण्डू लुम्बिनी लिमिटेडको मिति २०७३ फाल्गुण ४ गते तदनुसार सन् २०१७ फेब्रुवरी १५ मा बसेको सञ्चालक समितिको २० औं बैठकबाट यस बैंकको बाइसौ वार्षिक साधारण सभा निम्नलिखित मिति, समय र स्थानमा निम्नलिखित विषयहरु उपर छलफल गर्नका लागि बस्ने भएकोले उक्त मिति, समय र स्थानमा आदरणीय शेयरधनी महानुभावहरु आफै वा रितपूर्वकको प्रतिनिधिद्वारा उपस्थित हुन अनुरोध गरिन्छ ।

सभाहुने मिति, समय र स्थान:

मिति : २०७३ साल चैत्र ३ गते (तदनुसार १६ मार्च २०१७) विहिवार

समय : विहान १०:०० बजे ।

स्थान : नेपाल प्रज्ञा प्रतिष्ठान, कमलादी, काठमाण्डौ ।

छलफलका विषयहरु :

(क) साधारण प्रस्ताव:

- (१) अध्यक्षज्यूको मन्तव्य तथा बाइसौ वार्षिक साधारण सभाको लागि सञ्चालक समितिको प्रतिवेदन छलफल तथा पारित गर्ने,
- (२) लेखापरीक्षकको प्रतिवेदन सहित २०७३ साल आषाढ मसान्तको वासलात, २०७२ साल श्रावण १ गतेदेखि २०७३ साल आषाढ मसान्तसम्मको नाफा नोक्सान हिसाब र सोही अवधिको नगद प्रवाह विवरण तथा सम्बन्धित अनुसूचीहरु छलफल गरी स्वीकृत गर्ने,
- (३) आर्थिक वर्ष २०७३/७४ को लागि लेखापरीक्षक नियुक्त गर्ने र निजको पारिश्रमिक निर्धारण गर्ने, (वर्तमान लेखापरीक्षक जि.पि.राजवाहक एण्ड कम्पनी पुनः नियुक्त हुनसक्नु हुने छैन)

(ख) विशेष प्रस्ताव:

- (१) सञ्चालक समितिले प्रस्ताव गरे बमोजिम चुक्ता पूँजीको २३ प्रतिशत बोनस शेयर स्वीकृत गर्ने र सोही हदसम्म जारी पूँजी र चुक्ता पूँजी वृद्धि गर्ने सम्बन्धी प्रस्ताव स्वीकृत गर्ने,
- (२) बैंकको प्रबन्धपत्र तथा नियमावलीमा संशोधन गर्ने सम्बन्धी प्रस्ताव पारित गर्ने तथा उक्त संशोधनमा नियमनकारी निकाय (कम्पनी रजिष्ट्रारको कार्यालय, नेपाल राष्ट्र बैंक आदि) ले फेरबदल गर्न सुझाव वा निर्देशन दिएमा सो अनुरूप आवश्यक समायोजन गर्न सञ्चालक समितिलाई अधिकार प्रदान गर्ने,
(बैंकको प्रबन्धपत्र तथा नियमावलीमा संशोधन गर्ने प्रस्तावको विवरण यस बैंकको बाइसौ वार्षिक प्रतिवेदन - आ.व. २०७२/७३ मा समावेश गरिएको छ ।)

- (३) साविकको बैंक अफ काठमाण्डू लिमिटेड तथा लुम्बिनी बैंक लिमिटेड बीच एक आपसमा गाभ्ने गाभिने (मर्जर) सम्बन्धमा नेपाल राष्ट्र बैंकद्वारा जारी अन्तिम स्वीकृतिपत्रको शर्तहरु अनुपालना गर्नका लागि निम्न प्रस्तावहरु स्वीकृत गर्ने:

(क) गाभिएर कायम भएको संस्थाको लागि नेपाल राष्ट्र बैंकलाई स्वीकार्य हुने उपयुक्त नाम तय गरी यस साधारण सभाबाट अनुमोदन गरी बैंकको नाम परिवर्तन गर्नुपर्ने शर्त बमोजिम बैंकको नाम “बैंक अफ काठमाण्डू लुम्बिनी लिमिटेड” बाट परिवर्तन गरी “बैंक अफ काठमाण्डू लिमिटेड” राख्ने ।

(ख) बैंकको संस्थापक शेयरधनीको स्वामित्व कम्तीमा ५१ प्रतिशत पुऱ्याउनु पर्ने नेपाल राष्ट्र बैंकको शर्त बमोजिम थप ६२,०८,१३२ कित्ता सम्म संस्थापक शेयर प्रचलित कम्पनी कानून, बैंक तथा वित्तीय संस्था सम्बन्धी कानून, धितो पत्र सम्बन्धी कानून तथा अन्य प्रचलित कानूनको अधीनमा रही (सर्वसाधारण/सर्वसाधारण शेयरधनी एवं संस्थापक शेयरधनी/स्वदेशी वा विदेशी वित्तीय संस्थाहरुलाई) प्रिमियम दरमा जारी गर्ने र सोको निमित्त अपनाउनु पर्ने विधि, प्रकृया, मूल्य निर्धारण गर्ने र अधिकारप्राप्त निकायहरु समक्ष निवेदन दिने, सोको स्वीकृति लिने लगायतका शेयर जारी गर्ने कार्यसँग सम्बन्धित आवश्यक सम्पूर्ण काम कारवाही गर्ने सञ्चालक समितिलाई पूर्ण अख्तियारी प्रदान गर्ने,

(ग) बैंकको संस्थापक शेयरधनीको स्वामित्व कम्तीमा ५१ प्रतिशत पुऱ्याउनु पर्ने नेपाल राष्ट्र बैंकको शर्त बमोजिम थप शेयरहरु जारी गर्ने सम्बन्धमा साधारण सभाको निर्णय तथा नेपाल धितो पत्र बोर्डको स्वीकृति पश्चात संस्थापक शेयरहरु जारी गर्दा बैंकको जारी पूँजी, चुक्ता पूँजी तथा संस्थापक तथा सर्वसाधारणको शेयर स्वामित्वमा परिवर्तन हुन जाने भएकोले कम्पनीको प्रबन्ध पत्रमा आवश्यक संशोधन गर्नु पर्ने देखिएको हुँदा नियमनकारी निकायहरुबाट शेयर जारी गर्ने सम्बन्धमा आवश्यक स्वीकृति पश्चात लागू हुने गरी कम्पनीको प्रबन्ध पत्रमा संशोधन हुने र उक्त संशोधनलाई स्वीकृति र अभिलेखनका लागि नियमनकारी निकायहरुमा पेश गर्नका लागि सञ्चालक समितिलाई अधिकार प्रदान गर्ने प्रस्ताव पारित गर्ने तथा प्रस्ताव गरेको संशोधनमा नियमनकारी निकायहरु (कम्पनी रजिष्ट्रारको कार्यालय, नेपाल राष्ट्र बैंक आदि) ले फेरबदल गर्न सुझाव वा निर्देशन दिएमा सो अनुरूप आवश्यक समायोजन गर्न सञ्चालक समितिलाई अधिकार प्रदान गर्ने प्रस्ताव पारित गर्ने,

संस्थापक शेयर जारी गरी कार्यान्वयन गर्नका निमित्त बैंकको प्रबन्ध पत्र संशोधन सम्बन्धी प्रस्तावको विवरण यस बैंकको बाइसौ वार्षिक प्रतिवेदन (आ.व. २०७२/७३ मा समावेश गरिएको छ ।)

(ग) निर्वाचन :

- (१) साविकको बैंक अफ काठमाण्डू लिमिटेड तथा लुम्बिनी बैंक लिमिटेड बीच एक आपसमा गाभ्ने गाभिने (मर्जर) सम्बन्धमा नेपाल राष्ट्र बैंकद्वारा जारी अन्तिम स्वीकृति पत्रमा उल्लेखित शर्तको परिपालना गर्नका लागि बैंक तथा वित्तीय संस्था सम्बन्धी ऐन, कम्पनी ऐन तथा बैंकको प्रबन्धपत्र र नियमावलीका अधीनमा रही संस्थापक समूहबाट ४ जना र सर्वसाधारण समूहका तर्फबाट ४ जना सञ्चालकहरूको निर्वाचन गरी सञ्चालक समितिको पुनर्गठन गर्ने, (बैंक तथा वित्तीय संस्था सम्बन्धी विधेयक संसदबाट पारित भई प्रमाणीकरण एवं लागू हुने प्रक्यामा रहेको हुँदा बैंकको साधारण सभाबाट सञ्चालकहरूको निर्वाचन सम्पन्न भई निर्वाचन परिणाम घोषणा हुनु पूर्व बैंक तथा वित्तीय संस्था सम्बन्धी संसदबाट पारित विधेयक प्रमाणीकरण भई लागू भएको खण्डमा सोही साधारण सभाबाट नयाँ व्यवस्था अनुसार संस्थापक समूहका तर्फबाट ३ जना तथा सर्वसाधारण समूहका तर्फबाट ३ जना सञ्चालकहरूको निर्वाचन गरी सञ्चालक समितिको पुनर्गठन गरिनेछ)

(घ) विविध ।

सञ्चालक समितिको आज्ञाले
कम्पनी सचिव

साधारण सभा सम्बन्धी सामान्य जानकारी

- (१) बाइसौं वार्षिक साधारण सभा तथा लाभांश (बोनस शेयर) प्रयोजनको लागि मिति २०७३/११/१५ गते देखि २०७३/१२/०३ गतेसम्म बैंकको शेयर दाखिल खारिज बन्द रहनेछ । साथै, मिति २०७३/११/१२ गतेसम्म नेपाल स्टक एक्सचेन्ज लिमिटेडमा भएको शेयर कारोबार नेपाल स्टक एक्सचेन्ज लिमिटेड तथा सी. डी. एस. सी क्लियरिङ्गद्वारा निर्देशित समय भित्रमा कारोबार सम्बन्धी लिखित एवम् कागजातहरु बुझाई शेयर नामसारी गराउनु हुन अनुरोध गरिन्छ ।
- (२) लेखापरीक्षकको प्रतिवेदन सहित बैंकको वार्षिक आर्थिक विवरण, सञ्चालक समितिको प्रतिवेदन, कम्पनी ऐन २०६३ को दफा ७८ बमोजिमको प्रतिवेदन समेतका कागजातहरु निरीक्षण गर्न तथा प्रतिलिपि आवश्यक भएमा कार्यालय समय भित्र बैंकको प्रधान कार्यालय कमलपोखरी, काठमाण्डौमा सम्पर्क राख्न सकिने व्यहोरा अनुरोध छ ।
- (३) सभामा आफै उपस्थित हुन नसक्ने शेयरधनीले सभामा भाग लिनको लागि प्रतिनिधि (प्रोक्सी) नियुक्त गर्दा सो सम्बन्धी निवेदन सभा शुरू हुनुभन्दा ४८ घण्टा पहिले अर्थात् मिति २०७३ साल चैत्र १ गते बिहान १०:०० बजे भित्र प्रतिनिधि पत्र निर्वाचन अधिकृतको कार्यालयले तोकेको कार्यालयमा दर्ता गराइसक्नु पर्नेछ । प्रतिनिधि पत्र (प्रोक्सी) प्रचलित कम्पनी कानून बमोजिम यस बैंकले तोकेको ढाँचामा हुनु पर्नेछ । प्रतिनिधि पत्रको ढाँचा यस बैंकको सूचनापाटी तथा यस बैंकको वेबसाइटमा (www.boklumbini.com) मा राखिएको छ । बैंकको शेयरधनी बाहेक अन्यलाई प्रतिनिधि (प्रोक्सी) नियुक्त गर्न पाइनेछैन ।
- (४) प्रतिनिधिपत्रबाट मतदान गर्ने शेयरधनीले कुल विक्री भएको शेयरको १५ प्रतिशतभन्दा बढी प्रोक्सी दर्ता गरेको भएमा पनि १५ प्रतिशत भन्दा बढी मतको गन्ती गरिने छैन ।
- (५) एक जना शेयरधनीले एक भन्दा बढी व्यक्ति (शेयरधनी) लाई प्रतिनिधि (प्रोक्सी) नियुक्त गरेमा सबै प्रतिनिधि (प्रोक्सी) स्वतः बदर हुनेछ ।
- (६) प्रतिनिधि (प्रोक्सी) नियुक्त गर्ने शेयरधनीले अघि दिएको प्रतिनिधि (प्रोक्सी) बदर गरेको व्यहोरा स्पष्ट उल्लेख गरी ४८ घण्टा अगावै निर्वाचन अधिकृतको कार्यालयले तोकेको कार्यालयमा छुट्टै निवेदन दिई अर्को व्यक्ति (शेयरधनी) लाई प्रतिनिधि (प्रोक्सी) नियुक्त गरेमा त्यसरी नियुक्त प्रतिनिधि (प्रोक्सी) ले सभामा भाग लिन तथा मतदान गर्न पाउनेछ । त्यस्तो अवस्थामा अधिल्लो प्रतिनिधि (प्रोक्सी) स्वतः बदर भएको मानिनेछ ।
- (७) प्रतिनिधि (प्रोक्सी) नियुक्त गर्दा केही शेयर आफैसंग बाँकी राखी आफू समेत साधारण सभामा उपस्थित हुन पाउने उद्देश्यले आंशिक शेयरको प्रतिनिधि (प्रोक्सी) नियुक्त गर्न पाइनेछैन । अर्थात्, सम्पूर्ण शेयरको लागि एकै व्यक्तिलाई प्रतिनिधि (प्रोक्सी) नियुक्त गर्नुपर्दछ । प्रतिनिधि (प्रोक्सी) नियुक्त गर्ने शेयरधनी सभामा स्वयम् उपस्थित हुनु भएमा नियुक्त गरिएको प्रतिनिधि (प्रोक्सी) स्वतः बदर हुनेछ । एक भन्दा बढी व्यक्तिलाई आधा-आधा वा अरु कुनै किसिमबाट छुट्ट्याएर प्रोक्सी दिइएमा समेत उक्त प्रतिनिधि (प्रोक्सी) हरू बदर हुनेछन् ।
- (८) प्रतिनिधि पत्र (प्रोक्सी) सम्बन्धी अन्य व्यवस्थाका बारेमा जानकारी आवश्यक परेमा कार्यालय समय भित्र निर्वाचन अधिकृतको कार्यालय, बैंक अफ काठमाण्डू लुम्बिनी लिमिटेड, कमलपोखरीमा सम्पर्क राख्न समेत अनुरोध गरिन्छ ।
- (९) सञ्चालक पदको निर्वाचनमा उम्मेदवार हुने शेयरधनीले बैंकको नियमावली बमोजिम कम्तीमा १०० किता शेयर लिई प्रचलित कानून बमोजिम सञ्चालक हुन योग्य रहेको हुनुपर्दछ ।
- (१०) नावालक वा अशक्त/विक्षिप्त शेयरधनीहरूको तर्फबाट बैंकको शेयर लगत किताबमा संरक्षकको रुपमा नाम दर्ता भएको व्यक्तिले सभामा भाग लिन वा मतदान गर्न वा प्रतिनिधि (प्रोक्सी) तोक्न सक्नुहुनेछ ।
- (११) सभामा भागलिन इच्छुक शेयरधनी महानुभावहरूले व्यक्तिगत रुपमा पठाइएको सूचना साथ संलग्न प्रवेशपत्रको साथै शेयर प्रमाणपत्र वा बैंकको शेयर अभौतिकीकरण गरेको देखिने अभौतिकीकरण खाताको विवरण (Statement of DMAT Account) र आफ्नो परिचय खुल्ने प्रमाण (जस्तै : नागरिकताको प्रमाणपत्र वा अन्य कुनै परिचय-पत्र) सभा हुने दिन र स्थानमा अनिवार्य रुपमा साथमा लिई आउनुहुन अनुरोध गरिन्छ । अन्यथा सभाकक्षमा प्रवेश गर्न पाउनुहुने छैन ।
- (१२) सभामा भाग लिनु हुने प्रत्येक शेयरधनी महानुभावले सभा हुने स्थानमा उपस्थित भई त्यहाँ राखिने हाजिरी पुस्तिकामा दस्तखत गर्नुपर्नेछ । हाजिरी पुस्तिका बिहान १०:०० बजेदेखि २:०० बजेसम्म खुल्ला रहनेछ ।
- (१३) सुरक्षाको दृष्टिकोणले शेयरधनी महानुभावहरू सभा स्थलमा आउनु हुँदा सकेसम्म भोला, व्याग जस्ता वस्तुहरू नलिई आउनुहुन अनुरोध गर्दछौं । साथै, सुरक्षाकर्मीले त्यस्ता वस्तुहरूको सुरक्षा जाँच गर्न सक्ने भएको हुँदा सो कार्यमा सहयोग गरिदिन हुन विनम्र अनुरोध गरिन्छ ।
- (१४) साधारण सभा सम्बन्धमा थप जानकारी आवश्यक परेमा कार्यालय समयभित्र बैंकको प्रधान कार्यालय, कमलपोखरी, काठमाण्डौमा सम्पर्क राख्न समेत अनुरोध गरिन्छ ।
- (१५) सञ्चालक निर्वाचन सम्बन्धी विस्तृत कार्यक्रम निर्वाचन अधिकृतको कार्यालय, बैंक अफ काठमाण्डू लुम्बिनी लिमिटेड, कमलपोखरीमा प्रकाशित हुने भएकोले त्यस सम्बन्धमा थप जानकारी राख्न इच्छुक शेयरधनी तथा उम्मेदवार समेतले कार्यालय समय भित्र सम्पर्क राख्न अनुरोध गरिन्छ ।

पुनश्च: बैंकको शेयर दाखिला खारेजको काम २०७३ साल फाल्गुण १५ गतेदेखि २०७३ साल चैत्र ३ गतेसम्म बन्द रहने छ ।



विषयसूची

क्र. सं.	विषय	पृष्ठ संख्या
१.	अध्यक्षज्यूको मन्तव्य.....	१
२.	संचालक समितिको प्रतिवेदन.....	२
३.	स्वतन्त्र लेखापरीक्षकको प्रतिवेदन.....	२१
४.	वासलात.....	२२
५.	नाफा-नोक्सान हिसाब.....	२३
६.	नाफा-नोक्सान बाँडफाँड हिसाब.....	२४
७.	नगद प्रवाह.....	२५
८.	इक्वीटीमा भएको परिवर्तन सम्बन्धी विवरण.....	२६
९.	अनुसूची (१ देखि ३५ (क)).....	२७
१०.	Basel II अन्तर्गतका प्रकटीकरण.....	७०
११.	लाभांश घोषणा/वितरण तथा वित्तीय विवरण प्रकाशन सम्बन्धमा नेपाल राष्ट्र बैंकको स्वीकृति पत्र.....	७९
१२.	नेपाल राष्ट्र बैंकबाट प्राप्त निर्देशन उपर व्यवस्थापनको जवाफ.....	८१
१३.	प्रबन्धपत्रको प्रस्तावित संशोधन (विशेष प्रस्ताव नं २ अन्तर्गत)	८२
१४.	प्रबन्धपत्रको मर्जरसँग सम्बन्धित प्रस्तावित (विशेष प्रस्ताव नं ३ (ग) अन्तर्गत)	८३
१५.	बिओके ऋणपत्र, २०७६ निष्काशनको लागि प्रकाशित विवरण पत्रमा प्रक्षेपण गरिएका र लेखापरीक्षण भएका विवरणहरूमा बीस प्रतिशत वा सोभन्दा बढी फरक सम्बन्धी विवरण (धितोपत्र दर्ता तथा निष्काशन २०६५ को नियम २२ को उपनियम (१) सँग सम्बन्धित.....	८५
१६.	बिओके ऋणपत्र, २०७९ निष्काशनको लागि प्रकाशित विवरण पत्रमा प्रक्षेपण गरिएका र लेखापरीक्षण भएका विवरणहरूमा बीस प्रतिशत वा सोभन्दा बढी फरक सम्बन्धी विवरण (धितोपत्र दर्ता तथा निष्काशन २०६५ को नियम २२ को उपनियम (१) सँग सम्बन्धित.....	८९

अध्यक्षज्यूको मन्तव्य

आदरणीय शेयरधनीमहानुभावहरू,

बैंक अफ काठमाण्डू लुम्बिनी लि. को बाइसौं वार्षिक साधारणसभामा उपस्थित सम्पूर्ण शेयरधनी महानुभावहरूलाई बैंकको सञ्चालक समिति तथा मेरो व्यक्तिगत तर्फबाट हार्दिक स्वागत अभिवादन गर्दछु।



नेपाल राष्ट्र बैंकबाट जारी निर्देशन अनुसार सबै 'क' वर्गका वाणिज्य बैंकहरूको चुक्तापूँजी आर्थिक वर्ष २०७३/७४ सम्ममा रु. आठ अर्ब पुऱ्याउनु पर्ने बारे यहाँहरू सबैलाई विदितै छ। उक्त लक्ष्य हासिल गर्ने उद्देश्यले यस बैंकले गतवर्ष आफ्नो पूँजी योजना सार्वजनिक गरेको थियो जस्मा संस्था गाभ्ने वा गाभिने, संस्था प्राप्ति, बोनस शेयर तथा थप शेयर जारी गर्ने जस्ता विकल्पहरू समावेश गरिएका छन्। त्यसै योजनाका आधारमा यस बैंकले प्रतिवेदन वर्षको दौरान देशको अर्को एक 'क' वर्गको वाणिज्य बैंक लुम्बिनी बैंक लि. संग एक आपसमा गाभ्ने/गाभिने (मर्जर) प्रक्रिया सम्पन्न गरेको छ। २०७२ साल पौष ०९ मा दुई बैंकहरू बीच मर्जर सम्बन्धी सहमतिपत्रमा हस्ताक्षर गरे पश्चात् करिव छ महिना अर्थात् २०७३ साल आषाढ ३० गते सम्पूर्ण मर्जर प्रकृया सम्पन्न गरी एकीकृत कारोबार समेत गर्न सफल भएको छ। दुवै बैंकले आफूहरू बीच नजिकको सहकार्य गरी मर्जर जस्ता जटिलकार्य सफलतासाथ सम्पन्न गर्न सकेकोमा यसमा प्रत्यक्ष तथा अप्रत्यक्ष रूपले संलग्न हुनुहुने दुवै बैंकका संचालक समितिका पूर्व संचालकज्यूहरू, वर्तमान संचालकज्यूहरू, कर्मचारीहरू, संस्थापक एवं सर्वसाधारण शेयरधनी महानुभावहरू तथा नियमनकारी निकायहरूलाई म आज पुनः धन्यवाद दिन चाहन्छु साथै प्राप्त अमूल्य सुझाव तथा सहयोगका लागि आभार समेत व्यक्त गर्दछु।

मर्जर पश्चात् यस बैंकको ७४ शाखा, ६२ ए.टि.एम. तथा ७ एक्स्टेन्सन काउन्टर पुनर्गएको छ। साथै, यसबाट बैंकको वासलातको आकारमा पनि उल्लेख्य वृद्धि भएको छ। आर्थिक वर्ष २०७२/७३ को अन्तमा यस बैंकको कुल निक्षेप, कर्जा तथा सापटी र लगानी क्रमशः रु. ६७ अर्ब ८४ करोड, रु. ५८ अर्ब २२ करोड र रु. ९ अर्ब ७८ करोड पुग्न गएको छ। गतवर्ष उक्त रकम क्रमशः रु. ३९ अर्ब ४६ करोड, रु. ३१ अर्ब ८९ करोड र रु. ६ अर्ब ३ करोड रहेको थियो। साथै, गतवर्ष बैंकको कुल निक्षेप तथा कर्जा ग्राहकको संख्या क्रमशः ३ लाख ७८ हजार र २८ हजार रहेकोमा यस वर्षको अन्तमा ४ लाख ७० हजार र ३९ हजार पुगेको छ। यसबाट पनि बैंकको व्यवसायमा भएको विस्तारको अनुभूति गर्न सकिन्छ।

प्रतिवेदनवर्षमा यस बैंकले कुल संचालन तथा खूद मुनाफा क्रमशः रु. २ अर्ब ८ करोड र रु. ६५ करोड ५२ लाख आर्जन गर्न सफलभएको छ। गतवर्ष ती मुनाफाहरू क्रमशः रु. १ अर्ब ८७ करोड र रु. ३३ करोड ५० लाख रहेका थिए। साथै, तत्कालीन बैंक अफ काठमाण्डू लि. र तत्कालीन लुम्बिनी बैंक लि. एक आपसमा गाभ्दा/गाभिंदा तत्कालीन लुम्बिनी बैंक लि. को १ शेयर बराबर यस बैंकको ०.८२८१ शेयर सट्टा अनुपात कायम गरिंदा पूँजीगत जगेडा कोषमा रु. ३९ करोड ५५ लाख थप जम्मा हुनगएको छ। यस वर्ष सम्मको संचित मुनाफा तथा पूँजीगत जगेडा कोषबाट शेयरधनीहरूलाई चुक्ता पूँजीको २३ (तेइस) प्रतिशत बोनस शेयर जारी गर्ने प्रस्ताव यस साधारणसभामा राखिएको छ। प्रस्तावित बोनस शेयर जारी भए पश्चात् यस बैंकको कुल चुक्ता पूँजी रु. ५ अर्ब ६३ करोड पुग्न जानेछ। बोनस शेयर जारी गर्ने यो प्रस्ताव पारित गरिदिनु हुन हार्दिक अनुरोध गर्दछु।

नेपाल राष्ट्र बैंकले यस बैंकलाई मर्जर सम्बन्धी स्वीकृति प्रदान गर्दा बैंकको संस्थापक शेयरधनी तथा सर्वसाधारण शेयरधनीहरूको शेयर अनुपात हालको ४५.६४:५४.३६ प्रतिशतबाट वृद्धि गरी न्यूनतम ५१:४९ प्रतिशत पुऱ्याउनु पर्ने शर्त तोकेको छ। यस सम्बन्धमा थप संस्थापक शेयर जारी गर्नुको विकल्प छैन। त्यसैका आधारमा थप ६२,०८,१३२ संस्थापक शेयर जारी गर्ने सम्बन्धी प्रस्ताव पनि यस साधारणसभामा प्रस्तुत गरिएको छ। साथै, उक्त शेयर जारी गरिए पश्चात्को चुक्ता पूँजीमा नपुगेको खण्डमा हकप्रद (राइट) शेयर जारी गरी पूँजी वृद्धि गरिने व्यहोरा जानकारी गराउन चाहन्छु। यी पहलहरूबाट बैंकको चुक्ता पूँजी चालु आर्थिक वर्षको अन्तमा नेपाल राष्ट्र बैंकले तोकेअनुरूप रु. आठ अर्ब पुऱ्याउन सकिने अनुमान गरिएको छ। तसर्थ, यी दुवै प्रस्तावहरूलाई स्वीकृति प्रदान गरिदिनु हुन म सम्पूर्ण शेयरधनी महानुभावहरूमा विनम्र अनुरोध गर्दछु।

मर्जरबाट प्राप्त श्रोतको अधिकतम उपयोग गर्ने तथा दुई बैंक बीचका नीतिगत तथा प्रक्रियागत भिन्नताहरू हटाउने सम्बन्धमा हाल बैंकले विभिन्न पहलहरू लिइरहेको छ। यसमा हाल सम्म बैंकको कर्जा नीति, लगानीनीति, कर्मचारी विनियमावली, आर्थिक प्रशासन विनियमावली, कर्जा अपलेखन विनियमावली आदि जस्ता प्रमुख दस्तावेजहरू पुनरलेखन गरी स्वीकृति पश्चात् लागू समेत गरिसकिएको छ। यसका साथै, कर्मचारी दरबन्दी, तलबभत्ता, सेवा सुविधा आदि मिलान गरी कर्मचारीहरूको मनोबल उच्च बनाई राख्ने पहल पनि जारी राखिएको छ।

मर्जर पश्चात् हाम्रो बैंक अब बढी सशक्त रूपमा अधि बढ्नेछ भन्ने विश्वास मैले लिएको छु। यसै क्रममा हामीले आगामी दिनहरूमा बैंकको शाखा संजाल विस्तार गरी एक सय भन्दाबढी पुऱ्याउने नीति तय गरिसकेका छौं। शाखा संजाल विस्तार गर्दा देशमा न्यून वित्तीयपहुँच भएका स्थानहरूलाई समेत ध्यान दिइने नीति लिएका छौं। यस बैंकले केही वर्षदेखि कृषि, महिला तथा साना उद्यमीहरूका निमित्त उपयोगी कर्जा सेवा प्रदान गर्दै आइरहेको छ। यसका निमित्त यस बैंकले संयुक्त अधिराज्यको डि.एफ.आइ.डी. संस्था मार्फत संचालन भइरहेको “सक्षम” परियोजनासंग नजिकको सहकार्य गर्दै आइरहेको छ। यस अन्तर्गत बैंकले हालसम्म ६ स्थानमा शाखा स्थापना गरी संचालन गरिसकेको छ भने लक्षितवर्गका निमित्त उपयोगी सेवाहरूको विकास पनि गरिरहेको छ। आगामी दिनमा पनि यस्तो सहकार्य जारी रहने विश्वास लिन सकिन्छ। यसका साथै, बैंकले तय गरेको विस्तार नीतिलाई सहयोग पुऱ्याउने जनशक्ति तथा अन्य श्रोतहरू सशक्तीकरण सम्बन्धी योजनाहरू पनि तय गरेका छौं जसलाई आगामी दिनहरूमा प्रतिपादन गर्दै लगिनेछ।

अन्तमा, प्रतिवेदनवर्षमा बैंकलाई मर्जर लगायतका विभिन्न गतिविधिहरू सफलताका साथ सम्पन्न गर्न सहयोग पुऱ्याउनु हुने यस बैंकका सम्पूर्ण संस्थापक लगायतका शेयरधनी महानुभावहरू, हालका तथा निवर्तमान संचालकज्यूहरू, समस्त कर्मचारीहरू, बैंक व्यवस्थापन, नेपाल राष्ट्र बैंक, नेपाल धितोपत्र बोर्ड, नेपाल स्टक एक्सचेन्ज लि., नेपाल सि.डि.एस. कम्पनी लि., कम्पनी रजिष्ट्रारको कार्यालय लगायत सम्पूर्ण नियमनकारी निकायहरूका साथै शेयर मूल्याङ्कनकर्ता, लेखापरीक्षक तथा यस बैंकलाई प्रत्यक्ष वा अप्रत्यक्ष रूपमा सहयोग पुऱ्याउनु हुने सम्पूर्ण सरोकारवालाहरूलाई म बैंकको तर्फबाट हार्दिक धन्यवाद व्यक्त गर्न चाहन्छु।

धन्यवाद।

सत्य नारायण मानन्धर



सञ्चालक समितिको प्रतिवेदन बाइसौ वार्षिक साधारण सभा

आदरणीय शेयरधनी महानुभावहरु,

बैंक अफ काठमाण्डू लुम्बिनी लिमिटेडको यस गरिमामय बाइसौ वार्षिक साधारण सभामा भाग लिन उपस्थित हुनु भएका आदरणीय शेयरधनी महानुभावहरु, नियमनकारी निकायका प्रतिनिधिज्यूहरु, बैंक व्यवस्थापन, कर्मचारी, तथा आमन्त्रित अतिथिहरुलाई यस बैंकको सञ्चालक समिति हार्दिक स्वागत एवं अभिवादन गर्दछ। यस गरिमामय सभामा सञ्चालक समितिको तर्फबाट बैंकले आर्थिक वर्ष २०७२/७३ मा हासिल गरेका सफलता, निर्धारित कार्यक्रम तथा भविष्यका योजनाहरुका बारेमा शेयरधनी महानुभावहरुलाई जानकारी गराउने उद्देश्यले यो प्रतिवेदन पेश गर्ने अनुमति चाहन्छौं।

प्रतिवेदन तथा चालु अवधिको बैंकको वित्तीय भूतलक:

प्रमुख उपलब्धिहरु/नतिजा

रु. करोडमा

शीर्षक	आ.व.	२०६८/६९	२०६९/७०	२०७०/७१	२०७१/७२	२०७२/७३	गत वर्षसग तुलना	पौष २०७३
सञ्चालन आम्दानी		१,५३.५	१,६३.०	१,६५.४	२,६८.०२	३,०५.५८	१३.७०%	१,६७.३५
सञ्चालन खर्च		५५.७	६२.८	७५.८	१,०८.९	१,१६.७२	७.२०%	६५.२७
सञ्चालन नाफा (व्यवस्था अधिको)		९७.९	१,००.२	८९.६	१,५७.१४	१,८८.८६	१४.१०%	१,०२.०८
कर पछिको नाफा		६०.८	६९.७	२५.४	६७.८	१,०९.५२	४९.७०%	६०.९४

प्रमुख कारोबार तथा सूचकाङ्क

रु. करोडमा

शीर्षक	आ.व.	२०६८/६९	२०६९/७०	२०७०/७१	२०७१/७२	२०७२/७३	गत वर्षसग तुलना	पौष २०७३
चुक्ता पूँजी		१,६०.४	१,६८.४	१,९२.०	४,१२.१	४,५७.६	१०.९०%	५,६२.९६
निक्षेप		२४,९९.१	२७,७०.१	३४,११.६	५९,७३.९	६७,८३.६	१३.६%	७०,००.०७
कर्जा		१९,३९.९	२३,०४.९	२८,८६.७	५०,६२.५	६०,३९.७७	१९.१०%	६२,७८.८९
स्थिर सम्पत्ति (खूद)		५४.६	५६.०	५६.७	८६.९६	९५.०	९.२०%	९४.९९

प्रमुख सूचकाङ्क

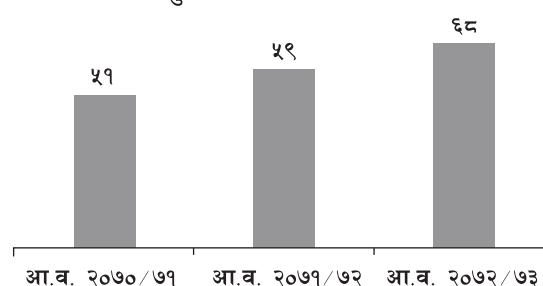
शीर्षक	आ.व.	२०६८/६९	२०६९/७०	२०७०/७१	२०७१/७२	२०७२/७३	पौष २०७३
खूद नाफा/ सञ्चालन आम्दानी		३९.५८%	३७.८५%	१५.३६%	२५.३०%	३३.२२%	३५.९४
सञ्चालन खर्च/सञ्चालन आम्दानी		३६.२६%	३८.५३%	४५.८३%	४०.६३%	३८.१९%	३९.००
सम्पत्तिमा प्रतिफल		२.१०%	१.९०%	०.६५%	०.९९%	१.२७%	१.४२
स्थायी कर्मचारी संख्या		४५१	४९०	५५२	७२०	७८७	७८७
शाखा संख्या		४५	५०	५०	६८	७४	७४

नोट: आ. व. २०७१/७२ तथा २०७२/७३ को उपरोक्त सूचकाङ्कहरु तत्कालीन लुम्बिनी बैंक लि. तथा बैंक अफ काठमाण्डू लि. को सम्बन्धित आ. व. को सूचकाङ्कहरुलाई जोडेर देखाइएको छ।

निक्षेप परिचालन

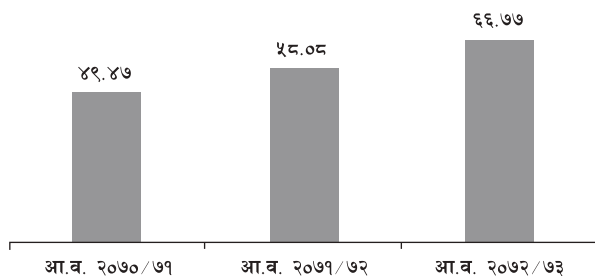
प्रतिवेदन वर्ष बैंकको निक्षेप परिचालनमा विगत वर्षहरुमा जस्तै मिश्रित चुनौती देखा परेको छ। वित्त बजारमा तरलता बढ्नाले वर्षको शुरुमा निक्षेप परिचालन सहज रहेको भएतापनि तेश्रो त्रयमास पश्चात् निक्षेप भन्दा कर्जा विस्तारको गति अधिक रहेकाले प्रतिस्पर्धा बढी निक्षेपका व्याजदरहरु बढ्न गएका छन्। दुवै बैंकको गरी गत वर्ष रु. ५९ अर्ब ७४ करोड रहेको कूल निक्षेप १३.५४ प्रतिशतले वृद्धि भई यस वर्षको अन्तमा रु. ६७ अर्ब ८३ करोड पुगेको छ जसमा स्वदेशी मुद्राको अंशको निक्षेप रु. ६६ अर्ब ७७ करोड रहेको छ।

कूल निक्षेप (रु. अर्बमा)





स्वदेशी निक्षेप (रु. अर्बमा)



व्याज तिर्नु नपर्ने स्वदेशी मुद्रा निक्षेप जस्तै: चल्ती तथा मार्जिन खाता केही संगठित संस्थाका दैनिक क्रियाकलाप, सरकारी राजस्व र आयात/जमानीमा आधारित जस्ता कारोबारहरूमा भर पर्नु पर्ने भएको हुँदा त्यस्ता निक्षेपको वृद्धि स्वाभाविक गतिमा हुने गरेको छैन। साथै, ती ग्राहकहरूको व्याज संवेदनशीलतामा अभिवृद्धि भइरहेका कारण यस्ता निक्षेप उच्च दरमा वृद्धि हुन सकेको छैन। गत वर्ष रु. ४ अर्ब ४६ करोड रहेको चल्ती खाता निक्षेप २०.४० प्रतिशतले वृद्धि भई यस वर्षको अन्तमा रु. ५ अर्ब ३७ करोड पुगेको छ।

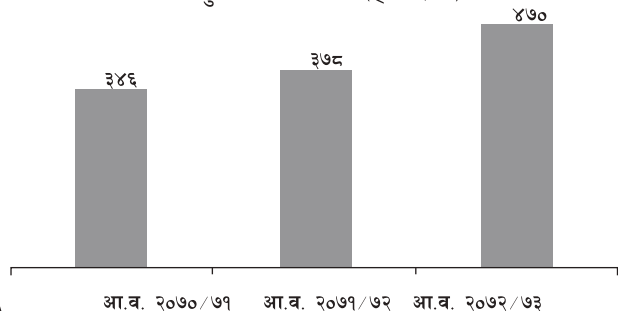
रकम (रु.अर्बमा)

निक्षेप	रकम	आ.व. २०७१/७२	आ.व. २०७२/७३	वृद्धि दर (%)
चल्ती	स्वदेशी	४.२०	५.०३	१९.७६%
	विदेशी	०.२६	०.३४	३३.०७%
	कुल	४.४६	५.३७	२०.४०%
वचत	स्वदेशी	१६.९६	२०.८५	२२.९४%
	विदेशी	०.२७९	०.३५६	२७.५९%
	कुल	१७.२६	२१.२०	२२.८२%
मुद्दती	स्वदेशी	२३.०५	२६.९२	१६.७९%
	विदेशी	०.५१	०.०७	(८६.४७%)
	कुल	२३.५६	२६.९८	१४.५६%
कल	स्वदेशी	१३.५३	१३.९७	३.२५%
	विदेशी	०.३३	०.३१	(५.९%)
	कुल	१३.८६	१४.२८	३.१०%
अन्य	स्वदेशी	०.३३	०.८९	१६९%
	विदेशी	०.१३	०.०८	(३८.९%)
	कुल	०.४६	०.९७	१२६.५%

गत वर्ष दुवै बैंकको गरी रु. १७ अर्ब २६ करोड रहेको वचत निक्षेप २२.८२ प्रतिशतले वृद्धि भई यस वर्षको अन्तमा रु. २१ अर्ब २० करोड पुगेको छ। निक्षेपको विविधीकरण गरी निक्षेपको लागतलाई थप सुधार गर्दै जाने योजना अनुरूप बैंकले समीक्षा वर्षमा वचत तथा चल्ती निक्षेप परिचालनमा विशेष जोड दिदै आएको छ र आगामी वर्षमा यी निक्षेपहरूमा अझ बढी सुधारका लागि विभिन्न किसिमका प्रवर्द्धनमूलक क्रियाकलापहरू सञ्चालनमा ल्याउने योजना रहेको छ।

यस बैंकको मागेको बखत दिनु पर्ने निक्षेप (कल डिपोजिट) मा 'क' वर्ग बाहेकका वित्तीय संस्थाहरू लगायत अन्य संस्थाहरूको निक्षेप मुख्य रूपमा रहेको छ। गत वर्ष रु. १३ अर्ब ८५ करोड रहेको कल डिपोजिट प्रतिवेदन वर्षको अन्तमा ३.१० प्रतिशतले वृद्धि भई रु. १४ अर्ब २८ करोड पुगेको छ।

कुल निक्षेपकर्ता (हजारमा)



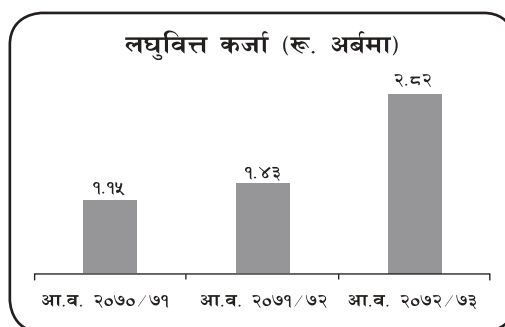
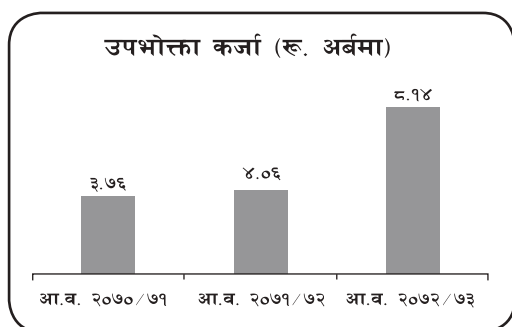
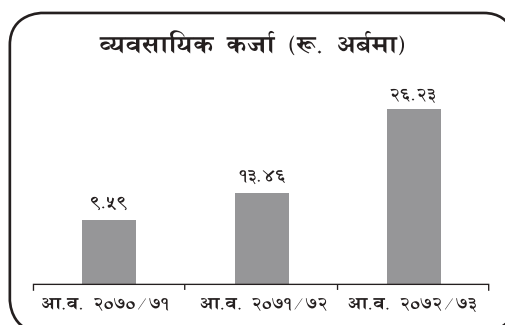
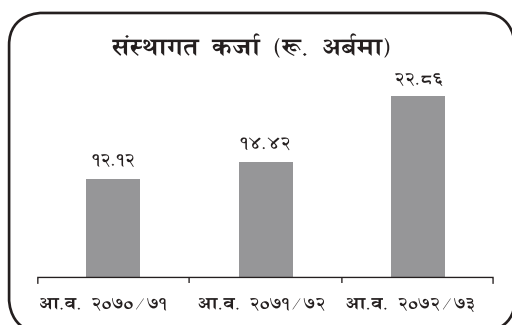
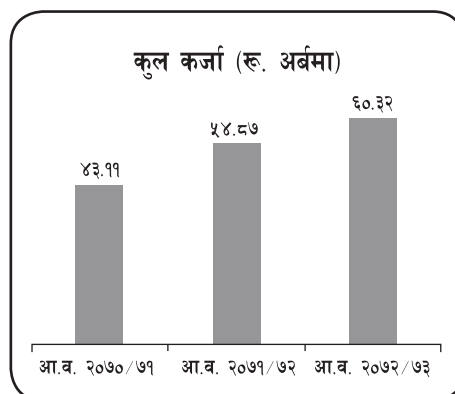
अन्य निक्षेपहरूको वृद्धिका साथै प्रतिवेदन वर्षमा यस बैंकको मुद्दती निक्षेपको वृद्धिदर विगत भन्दा केही बढी रहेको छ। दुवै बैंकको गरी गत वर्ष रु. २३ अर्ब ५५ करोड रहेको मुद्दती निक्षेप रकममा १४.६० प्रतिशतले वृद्धि भई यस वर्षको अन्तमा रु. २६ अर्ब ९८ करोड पुगेको छ। यो वृद्धिमा संस्थागत तथा निजी दुवै प्रकृतिका निक्षेपहरूको योगदान रहेको छ। व्याज प्रति संवेदनशील ग्राहकहरूको निमित्त बैंकले यस प्रकारका निक्षेप सेवाको आगामी दिनमा पनि विस्तार गर्ने योजना बनाएको छ।



कर्जा विस्तार तथा व्यवस्थापन

प्रतिवेदन वर्ष वित्त बजारमा कर्जाको माग निक्षेप वृद्धिको अनुपातमा न्यून रहेको अनुमान गरिएको छ । यस बैंकको व्यवसाय विस्तारमा पनि सोही अनुसारको प्रभाव परेको देखिन्छ । यस वर्ष दुवै बैंकको गरी कुल कर्जा (Gross Loan) मा ९.९३ प्रतिशतको वृद्धि भई गत वर्षको अन्तमा रहेको रु. ५४ अर्ब ८७ करोड बाट रु. ६० अर्ब ३२ करोड पुगेको छ ।

कर्जा विस्तारमा साना तथा मझौला कर्जाको अंश बढ्ने क्रम जारी रहेको छ । यस प्रकारका कर्जाहरु तुलनात्मक रुपमा बढी प्रतिफल प्रदान गर्ने हुँदा बैंकले यस्ता कर्जाहरुलाई पहिलो प्राथमिकतामा राखेको छ । प्रतिवेदन वर्षको अन्त सम्ममा यस प्रकारका कर्जा बैंकको कुल कर्जाको ४५.०६ प्रतिशत रहेको छ । साथै, यी कर्जाहरु विभिन्न भौगोलिक क्षेत्रका ग्राहकहरु बीच फैलिएको हुँदा ठूला कर्जाको तुलनामा बैंकको कर्जा पोर्टफोलियोमा निहित जोखिम न्यूनीकरण गर्न पनि मद्दत मिल्दछ । यस्ता कर्जाको परिचालनमा शाखा तथा क्षेत्रीय इकाईहरुको उल्लेख्य सहभागिता रहेको छ ।



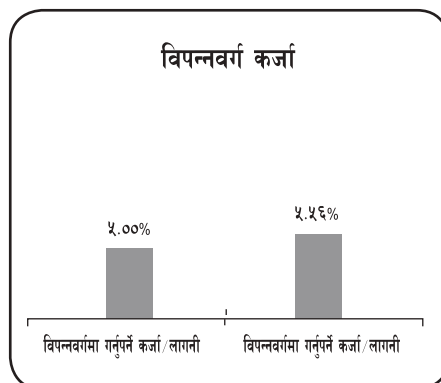
प्रतिवेदन वर्षमा नेपाल राष्ट्र बैंकद्वारा निर्दिष्ट केही विशेष क्षेत्रहरुमा प्रवाह गरिनु पर्ने न्यूनतम कर्जाको सम्बन्धमा बैंकको प्रगति निम्नानुसार रहेको छ :

- (क) आर्थिक वर्ष २०७२/७३ को अन्तसम्ममा तोकिएका उत्पादनशील क्षेत्रहरुमा स्वीकृत सीमाको आधारमा कुल कर्जाको न्यूनतम २० प्रतिशत कर्जा प्रवाह गर्नु पर्नेमा सो अवधिमा उक्त क्षेत्रमा यस बैंकको कर्जा कुल कर्जाको २३.५३ प्रतिशत प्रवाह भएको छ ।
- (ख) आर्थिक वर्ष २०७२/७३ को अन्तसम्ममा उर्जा तथा कृषि क्षेत्रमा स्वीकृत सीमाको आधारमा कुल कर्जाको न्यूनतम १२ प्रतिशत कर्जा प्रवाह गर्नु पर्नेमा सो अवधिमा उक्त क्षेत्रमा यस बैंकको कर्जा कुल कर्जाको १३.८७ प्रतिशत पुग्न गएको छ । उर्जा तर्फ बैंकले सहवित्तीयकरणको माध्यमबाट जलविद्युत परियोजनामा प्रतिवेदन वर्षको अन्तसम्ममा दुवै बैंकको गरी रु. १ अर्ब ९६ करोड कर्जा लगानी गरेको छ । यसै आर्थिक वर्षमा बैंकले थप एक परियोजनाको सहवित्तीयकरणमा अगुवा बैंकको भूमिका निर्वाह गरेको छ । लघु कर्जा वृद्धि तर्फ पनि बैंकले निरन्तर जोड दिइरहेको छ । यस्ता कर्जामा लघु वित्त तथा सहकारी संस्थालाई प्रदान गरिने कर्जाको प्रमुख अंश रहने गरेको छ ।



(ग) आर्थिक वर्ष २०७२/७३ को अन्त सम्ममा विपन्न वर्गमा कुल कर्जाको न्यूनतम ५ प्रतिशत कर्जा प्रवाह गर्नु पर्नेमा सो अवधिमा उक्त वर्गमा यस बैंकको कर्जा कुल कर्जाको ५.५६ प्रतिशत रहेको छ। यसमा लघुवित्त तथा सो प्रकृतिका कर्जा प्रवाह गर्ने अन्य संस्थाहरुलाई प्रदान गरिएको थोक कर्जाको अंश प्रमुख रहेको छ।

तर, केही लक्षित वर्गका ग्राहकहरुलाई उपयोगी हुने कर्जा सेवाको विकास गरी बैंक स्वयम्ले पनि विपन्न वर्ग कर्जाहरु प्रदान गरिरहेको छ। गत वर्ष बैंकले अन्तर्राष्ट्रिय संस्था लुइस वर्जरको सक्षम (Sakchyam Access to Finance) कार्यक्रम अन्तर्गत विपन्न वर्गमा बैंकिङ्ग पहुँच तथा वित्तीय समावेशिता अभिवृद्धि गर्ने उद्देश्यकासाथ दुईवटा परियोजनाको कार्यान्वयनका लागि सम्झौता गरेको थियो। पहिलो परियोजना अन्तर्गत बैंकले बेलदानी, कन्चनपुर स्थित महाकाली चिनी इण्डस्ट्रिज प्रा. लि. संग आवद्ध उखुखेती गर्ने किसानहरुलाई छोटो अवधिको कर्जा सुविधा उपलब्ध गराएको थियो भने दोस्रो परियोजना अन्तर्गत बैंकले वित्तीय पहुँच न्यून रहेका मध्य पश्चिम र सुदूर पश्चिमका विभिन्न जिल्लाहरुमा महिला, युवा तथा किसान समुदायमाँभ वित्तीय पहुँच अभिवृद्धिकालागि कुल ६ वटा शाखा विस्तार गरी बैंकिङ्ग सेवा प्रदान गर्दै आइरहेको छ।



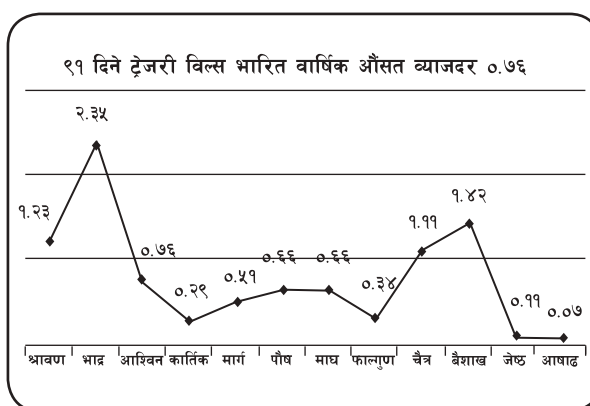
त्यस्तै, उपभोक्ता तथा आवधिक प्रकृतिका साना व्यावसायिक कर्जा अर्थात् रिटेल कर्जा पनि प्रतिवेदन वर्षको अन्तमा रु. ८ अर्ब १४ करोड पुगेको छ। घर, सवारी, अध्ययन, निजी तथा साना व्यावसाय कर्जा आदि यस अन्तर्गतका केही प्रमुख कर्जाहरु रहेका छन्। यस्ता कर्जाको वृद्धिमा पनि शाखाहरुको सक्रिय सहभागिता रहेको छ। त्यसैगरी, ठूला संस्थालाई प्रवाह गरिने कर्जा प्रतिवेदन वर्षको अन्तमा रु. २२ अर्ब ८६ करोड पुगेको छ। उर्जा, कृषि, शैक्षिक संस्था, स्वास्थ्य, औद्योगिक, पर्यटन, आयात, सिमेन्ट आदि क्षेत्रमा प्रवाह गरिएका कर्जा संस्थागत कर्जाको प्रमुख अंश रहेका छन्।

बैंकले अर्थतन्त्रको उच्च जोखिम मानिने क्षेत्र अर्थात् घर जग्गा सम्बन्धी कारेवारमा कर्जा प्रवाह गर्ने सम्बन्धमा सजगता अपनाउने नीतिलाई यस वर्ष पनि निरन्तरता दिएको छ। यस्तो कर्जा बैंकको कुल कर्जाको ५.३५ प्रतिशत रहेको छ। गत वर्ष यो २.५१ प्रतिशत रहेको थियो। त्यस्तै, शेयर धितो (मार्जिन) कर्जामा पनि बैंकको रुचि कमै रहेको छ। बैंकले यी क्षेत्रहरु भन्दा उत्पादनशील क्षेत्रमा कर्जा विस्तार गर्नेमा बढी जोड दिइराखेको छ।

प्रतिवेदन वर्षको अन्तमा बैंकको निष्क्रिय कर्जा अनुपात २.५१ प्रतिशत रहेको छ। गत वर्ष यो अनुपात ३.४७ प्रतिशत रहेको थियो। यसबाट कर्जा नोक्सानी व्यवस्थाले बैंकको हालको कर्जा जोखिम बहन गर्न सक्ने क्षमता सुदृढ रहेको जानकारी गराउन चाहन्छौं। निष्क्रिय कर्जा व्यवस्थापन गर्ने सम्बन्धमा बैंकमा कानूनी दक्षता सहितको छुट्टै इकाई क्रियाशील रहेको छ।

लगानी तथा कोष (ट्रेजरी) व्यवस्थापन

प्रतिवेदन वर्ष वित्त बजारमा देखिएको अधिक तरलताको कारण बैंक तथा वित्तीय संस्थाहरुको कोष व्यवस्थापन कार्य चुनौतीपूर्ण हुन गएको छ। वित्त बजारमा रहेको अधिक तरलताका कारण गत वर्ष जस्तै यस वर्ष पनि सरकारी धितोपत्रहरु विशेषतः ट्रेजरी बिलको व्याजदर ज्यादै न्यून रहन गएको छ। अघिल्लो आर्थिक वर्षको तुलनामा २०७३ असारमा ९१ दिने ट्रेजरी बिल र अन्तर बैंक कारोवारको भारित औसत व्याजदर घटेको छ। २०७२ असारमा ९१ दिने ट्रेजरी बिलको भारित औसत व्याजदर ०.१७३९ प्रतिशत रहेकोमा २०७३ असारमा ०.०४५६ प्रतिशत कायम रहेको छ। त्यसैगरी वाणिज्य बैंकहरु बीचको अन्तरबैंक कारोवारको भारित औसत व्याजदर २०७२ असारमा १.१० प्रतिशत रहेकोमा २०७३ असारमा ०.६९ प्रतिशत रहन पुगेको छ।



आ.व. २०७१/७२ मा बैंकको कुल लगानी रु. ६ अर्ब ३ करोड रहेकोमा प्रतिवेदन वर्ष ६२.३५ प्रतिशतले वृद्धि भई रु. ९ अर्ब ७८ करोड पुगेको छ। कुल लगानीमा सरकारी धितोपत्र र ट्रेजरी बिलमा गरिएको लगानीले मुख्य अंश ओगटेको छ। प्रतिवेदन वर्षको अन्तमा बैंकको ट्रेजरी बिलमा लगानी रु. ३ अर्ब ३४ करोड तथा नेपाल सरकारको धितोपत्रमा रु. ४ अर्ब ५७ करोड रहेको छ। प्रतिवेदन वर्ष भरि नै अधिक तरलताका कारण अल्पकालीन व्याजदर न्यून रहनुले यो वर्ष सरकारी धितोपत्र तथा ट्रेजरी बिल लगानीबाट प्राप्त हुने व्याज आमदानी प्रभावित भएको छ।



सरकारले यस वर्ष पनि लामो समयका ऋणपत्रहरु जारी गरेको छ जसबाट यस बैंकले रु. १ अर्ब १२ करोडको ऋणपत्र खरीद गरेको छ । तर, ऋणपत्रहरुका व्याजदर बोलकबोलको माध्यमबाट तय गरिएको हुँदा खूद प्रतिफल न्यून रहन गएको छ । अन्य लगानी तर्फ यस बैंकले गत वर्षदेखि सामुहिक लगानी कोष (Mutual fund) मा लगानी गर्ने अवसर प्राप्त गरेको छ । यसै क्रममा यस वर्ष ग्लोबल आइएमइ समुन्नत स्किम - १ मा लगानी गरेको छ ।

त्यस्तै, यस बैंकले नेपाल ग्रामीण विकास बैंक, रुरल माइक्रोफाइनेन्स डेभलपमेण्ट सेण्टर लिमिटेड, छिमेक लघु वित्त विकास बैंक लिमिटेड, कर्जा सूचना केन्द्र, नेपाल क्लियरिङ हाउस लिमिटेड, नेशनल बैंकिङ इन्ष्टिच्यूट, नेपाल इलेक्ट्रोनिक पेमेन्ट सिस्टम लिमिटेड, एन.एम.बी. सुलभ इन्भेष्टमेन्ट, एन.आई.बी.एल. समृद्धि, हाइड्रोइलेक्ट्रीसीटी इन्भेष्टमेन्ट एण्ड डेभलपमेन्ट कं. लि. तथा आर. एस. डि. सी. माइक्रोफाइनेन्स लिमिटेडमा गरेका लगानीहरु यस वर्ष पनि कायम रहेको छ ।

वैदेशिक मुद्राको कोष परिचालन सम्बन्धमा यस बैंकले आफ्ना करेस्पण्डेन्ट बैंकहरुको कल डिपोजिट जस्ता खातामा गर्दै आएको अल्पकालीन लगानी प्रमुख रहेका छन् । आ.व. २०७१/७२ मा यी लगानी रु. ४२ करोड रहेको थियो जुन प्रतिवेदन वर्षमा करिब रु. १ अर्ब ३७ करोड पुगेको छ ।

स्थिर सम्पत्ति विस्तार तथा व्यवस्थापन

प्रतिवेदन वर्षको अन्तमा बैंकको खूद स्थिर सम्पत्ति रु. ९५ करोड २ लाख रहेको छ । गत वर्ष यो रु. ८६ करोड ९० लाख रहेको थियो । यस वर्ष बैंकले अन्य संस्थालाई गाभ्ने क्रममा लुम्बिनी बैंक लि. लाई गाभ्ने कार्य पश्चात् बैंकको भौगोलिक विस्तार समेत बढ्न गई स्थिर सम्पत्तिहरु स्वतः थपिएका छन् । स्थिर सम्पत्तिमा सवारी साधन, भवन, जग्गा, भाडामा लिएका भवनमा गरिएका स्थिर प्रकृतिका निर्माण (Leasehold Improvement) आदि पर्दछन् ।

सम्भावित दायित्व सम्बन्धी गतिविधि

आयात कारोबारबाट सृजना हुने सम्भावित दायित्वको हकमा बैंकले औद्योगिक कच्चा पदार्थ तथा सामान्य उपभोग्य वस्तु तथा सेवाहरुको आयातकर्तालाई प्रदान गरिएको प्रतीतपत्र सुविधा प्रमुख रहेको छ । यस बैंकले दुवै बैंकको गरी प्रतिवेदन वर्ष करिब रु. १४ अर्ब ३२ करोड बराबरको प्रतीतपत्र जारी गरेको छ । गत वर्ष करिब रु. १३ अर्ब १८ करोडको प्रतीतपत्र जारी गरिएको थियो । प्रतिवेदन वर्षको अन्तमा एक्सेप्टेन्स लगायत प्रतीतपत्र सम्बन्धी कारोबारको सम्भावित दायित्व गत वर्ष सरह रु. ४ अर्ब ७० करोड रहेको छ ।

प्रतिवेदन वर्ष कुल रु. २ अर्ब २७ करोडको बैंक जमानत जारी गरिएका छन् । गत वर्ष रु. १ अर्ब ८१ करोडको जमानत जारी गरिएको थियो । प्रतिवेदन वर्षको अन्तमा बैंक जमानत सम्बन्धी कारोबारको सम्भावित दायित्व रु. २ अर्ब ८२ करोड रहेको छ भने गत वर्ष यस्तो दायित्व रु. २ अर्ब ७६ करोड रहेको थियो ।

विदेशी मुद्राको सटही दर उच्चदरले परिवर्तन हुने अवस्था रहेमा सटहीदर अग्रीम तय (फरवार्ड बुकिङ्ग) गर्ने कारोबार बढ्ने हुन्छ । यस वर्ष कुल अमेरिकी डलर ३२ करोड ६८ लाख बराबरको खरीद विक्री कारोबारमा यस्तो सटहीदर तय गरिएको छ । गत वर्ष अमेरिकी डलर २४ करोड २८ लाख बराबरको कारोबारमा फरवार्ड सटहीदर तय गरिएको थियो ।

पूँजी व्यवस्थापन तथा प्रतिफल

नेपाल राष्ट्र बैंकबाट जारी निर्देशन अनुसार सबै 'क' वर्गका वाणिज्य बैंकहरुको चुक्ता पूँजी आर्थिक वर्ष २०७३/७४ सम्ममा रु. आठ अर्ब पुर्‍याउनु पर्ने निर्देशन अनुसार यस बैंकले लुम्बिनी बैंक लि. संग एक आपसमा गाभ्ने/गाभिने (मर्जर) प्रक्रिया सम्पन्न गरे पश्चात् बैंकको कुल चुक्ता पूँजी करिब रु. ४ अर्ब ५७ करोड पुगेको छ । प्रतिवेदन वर्षमा बैंकको कुल वितरण योग्य मुनाफा रकमबाट २३ प्रतिशत बोनस शेयर बाँडफाँड गर्ने प्रस्ताव राखेको छ । सो प्रस्ताव पारित भए पश्चात् बैंकको चुक्ता पूँजी रु. ५ अर्ब ६३ करोड पुगेछ । त्यसै गरी, प्रतिवेदन वर्षको अन्त सम्म बैंकको कुल जगेडा तथा कोषहरु रु. २ अर्ब १५ करोड पुगेको छ । तत्कालीन बैंक अफ काठमाण्डू लि. तथा लुम्बिनी बैंक लि. लाई एक आपसमा गाभ्ने/गाभिने अन्तिम स्वीकृति प्रदान गर्ने क्रममा नेपाल राष्ट्र बैंकले बैंकको संस्थापक सर्वसाधारण शेयर अनुपात हालको ४५.६४:५४.३६ बाट वृद्धि गरी ५१:४९ पुर्‍याउन निर्देशन दिएको छ । उक्त शेयर अनुपात पुर्‍याउनका लागि बैंकले ६२,०८,१३२ कित्ता सम्म संस्थापक शेयर प्रिमियममा जारी गर्ने गरी साधारणसभाको स्वीकृतिका लागि प्रस्ताव गरेको छ ।

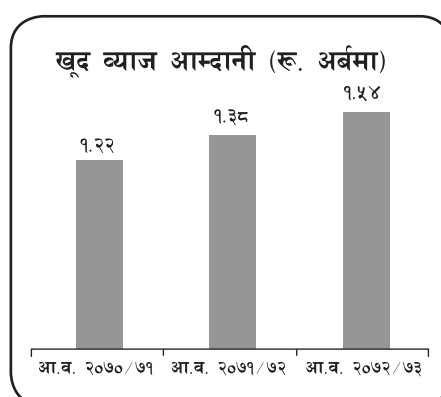
गत वर्षहरूमा रु. ४० करोड र रु. ६० करोड गरी यस बैंकले हाल सम्म रु. १ अर्ब बराबरको ऋणपत्रहरू पनि जारी गरेको छ । यी ऋणपत्रहरू हाल बैंकको सहायक पूँजीको रूपमा उपयोग भइराखेका छन् जसको भुक्तानीका निमित्त निश्चित रकम प्रत्येक वर्षको मुनाफाबाट ऋणपत्र भुक्तानी कोषमा जम्मा गरिने गरिएको छ । हालसम्म उक्त कोषमा रु. ३० करोड जम्मा गरिसकिएको छ । ती ऋणपत्रहरूको पूर्ण भुक्तानी पश्चात् उक्त कोषको रकम पूँजी समायोजन कोषमा रकमान्तर वा बोनस शेयर जारी गर्न सकिनेछ ।

आ.व. २०७२/७३ को अन्तमा बैंकको प्राथमिक पूँजी रु. ७ अर्ब ६१ करोड पुगेको छ जुन कुल जोखिम भारित सम्पत्ति रु. ७१ अर्ब ५२ करोडको १०.६४ प्रतिशत (पूँजी पर्याप्तता अनुपात) रहेको छ ।

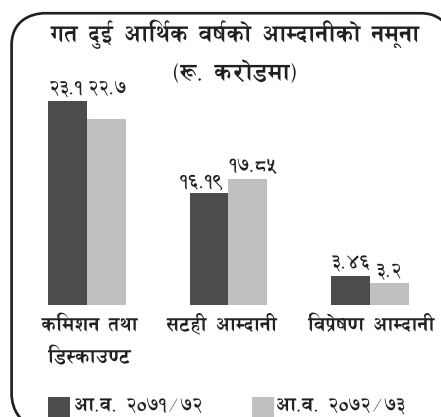
बैंकको आम्दानी, मुनाफा तथा नाफा नोक्सान हिसाब सम्बन्धी प्रमुख जानकारी

प्रतिवेदन वर्षमा यस बैंकको कुल सञ्चालन तथा खूद मुनाफा क्रमशः रु. ९९ करोड २६ लाख र रु. ६५ करोड ५२ लाख भएको छ । गत वर्ष ती क्रमशः रु. १३ करोड १६ लाख र रु. ३३ करोड ४६ लाख रहेको थियो । यस क्रममा केही उल्लेख्य बृद्धिहरू निम्नानुसार रहेका छन् :

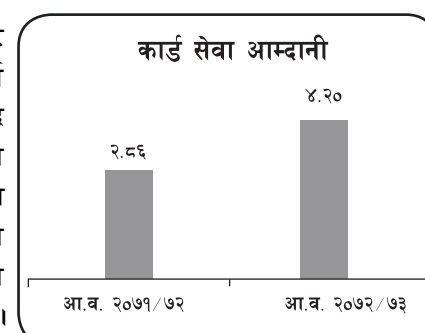
- प्रतिवेदन वर्षमा बैंकको कुल व्याज आम्दानी, कुल व्याज खर्च तथा खूद व्याज आम्दानी क्रमशः रु. ३ अर्ब ९ करोड, रु. १ अर्ब ५५ करोड र रु. १ अर्ब ५४ करोड रहेका छन् । गत वर्ष ती आम्दानीहरू क्रमशः रु. २ अर्ब ८४ करोड, रु. १ अर्ब ४६ करोड र रु. १ अर्ब ३८ करोड रहेका थिए । गत वर्षको तुलनामा यस वर्ष बैंकको खूद व्याज आम्दानी ११.६९ प्रतिशतले बढेको छ । कुल व्याज आम्दानी बढ्नमा कर्जा कारोबारमा भएको वृद्धिको प्रमुख योगदान रहेको छ । तथापि, खूद व्याज आम्दानी बढ्नमा भने व्याज खर्चको समुचित व्यवस्थापनको समेत प्रमुख भूमिका रहेको छ । लगानीका व्याजदरमा सुधार हुन नसक्दा त्यसबाट आर्जित व्याज रकममा यस वर्ष पनि अपेक्षा गरे बमोजिम वृद्धि हुन सकेन । बैंकहरूले व्याजदर अन्तर (स्प्रेडदर) पाँच प्रतिशत भित्र कायम गर्नुपर्ने नेपाल राष्ट्र बैंकको निर्देशनको यस बैंकले पूर्णरूपमा पालना गरेको छ । प्रतिवेदन वर्षको अन्तमा बैंकको व्याजदर अन्तर ४.१४ प्रतिशत रहेको छ ।



- प्रतिवेदन वर्षमा बैंकको कुल कमिशन, अन्य आम्दानी तथा सटही आम्दानीमा १०.१२ प्रतिशतले वृद्धि भई जम्मा रु. ५४ करोड २६ लाख भएको छ । गत वर्ष त्यस्तो आम्दानी रु. ४९ करोड २७ लाख भएको थियो । यसमा विप्रेषणबाट प्राप्त हुने आम्दानी तथा प्रतीतपत्र र बैंक जमानत जारी गरे वापत् लाग्ने कमिशन आम्दानीको प्रमुख योगदान रहेको छ । प्रतिवेदन वर्ष आयात सम्बन्धी विप्रेषणहरूमा कमी आएका कारण विप्रेषणबाट प्राप्त हुने आम्दानी भने गत वर्षको तुलनामा ६.१० प्रतिशतले घट्न गएको छ । साथै बैंकको आयात, निर्यात तथा जमाना कारोबारबाट रु. ६ करोड १३ लाख आम्दानी भएको छ । अन्य आम्दानीको अर्को प्रमुख स्रोत वैदेशिक मुद्राको सटही आम्दानी पनि रहेको छ । प्रतिवेदन अवधिमा बैंकले यस शीर्षकमा रु. १७ करोड ८६ लाख आम्दानी गरेको छ, जुन गत वर्षको तुलनामा करिब १०.२७ प्रतिशतले वृद्धि भएको छ ।



- प्रतिवेदन वर्षमा बैंकको अन्य सञ्चालन आम्दानी अन्तर्गत डेबिट तथा क्रेडिट कार्ड वितरण तथा नविकरण वापतको आम्दानीमा पनि वृद्धि भएको छ । गत वर्ष रु. २ करोड ८७ लाख रहेको उक्त आम्दानीमा प्रतिवेदन वर्ष ४६ प्रतिशतले वृद्धि भई रु. ४ करोड २० लाख पुगेको छ । बैंकले हालसम्म १२१ स्थानहरूमा आधिकारिक मर्चेन्टहरूमा १८० पि. ओ. एस. मेशिनहरू जडान गरिसकेको छ भने बैंकको कुल ए. टि. एम. संख्या ६२ रहेको छ । साथै बैंकले भिसा डेबिट कार्ड, भिसा क्रेडिट कार्ड र भिसा अन्तर्राष्ट्रिय डेबिट कार्ड अन्तर्गत NEPS System मा अध्यावधिक गरिसकिएका ग्राहकहरू करिब ८१ हजार पुन्याउन सफल भइसकेको छ ।





आ.व. २०७२/७३	कर्मचारी खर्च - रु. ४२.९८ करोड
	कुल संचालन खर्च - रु. ८४.४३ करोड
आ.व. २०७१/७२	कर्मचारी खर्च - रु. ४०.७४ करोड
	कुल संचालन खर्च - रु. ८०.१२ करोड

प्रतिवेदन वर्षमा बैंकको कुल कर्मचारी खर्च जम्मा रु. ४२ करोड ९८ लाख भएको छ। गत वर्ष यो खर्च रु. ४० करोड ७४ लाख थियो। गत वर्षको तुलनामा यस वर्ष ५.५ प्रतिशतले बढेको यस खर्चमा कर्मचारीको तलब तथा सुविधामा गरिएको वृद्धिको पनि आंशिक प्रभाव परेको छ। त्यस्तै, गत वर्षदेखि कर्मचारीको मनोबल बढाउन उनीहरूको योगदान (परफोर्मेन्स) का आधारमा पुरस्कृत गर्ने प्रक्रियाको पनि शुरुवात गरिएको छ। यस वर्षको कर्मचारी खर्चमा यसको पनि अंश रहेको छ। साथै, कर्मचारी खर्चमा तलब तथा भत्ताको अलावा सेवानिवृत्त हुंदाका खर्चहरू जस्तै, निवृत्तीभरण, संचित विदा वापतको शोधभर्ना आदि पनि

समावेश गरिन्छ। यी खर्चहरू कर्मचारीको तलबको आधारमा गणना गरिने हुंदा बैंकमा लामो समयदेखि काम गरिरहेका कर्मचारीहरूको संख्या र कर्मचारीहरूको तलब वृद्धि हुंदा यी खर्चहरू पनि बढ्न जाने हुन्छ। बैंकले निवृत्तीभरणका लागि वास्तविक खर्चलाई आधार मानेको छ भने संचित विदाको हकमा Actuarial गणना विधिलाई आधार मानेको छ।

- प्रतिवेदन वर्षमा बैंकको कुल अन्य सञ्चालन खर्च रु. ४० करोड ४५ लाख भएको छ। गत वर्ष यो खर्च रु. ३९ करोड ३८ लाख थियो अर्थात्, गत वर्षको तुलनामा यसमा २.७१ प्रतिशतको वृद्धि भएको छ। केही मुख्य खर्चहरू जस्तै, घर भाडा पूर्वनिर्धारित करारको शर्तका आधारमा वृद्धि गर्ने गरिएको छ। निक्षेप बीमा नेपाल राष्ट्र बैंकले तोके अनुसार आ. व. २०६८/६९ देखि गर्ने गरिएको छ। बैंकका साना निक्षेपकर्ताको वृद्धि भइरहेबाट यो खर्च पनि निरन्तर रूपले बढिरहेको छ। सुरक्षा खर्च पनि बैंकको प्रमुख खर्चमा पर्दछ। सुरक्षा गार्ड सेवा प्रदायक संस्थाहरूसँग करार गरी यस्तो खर्च गरिने गरिएको छ। माथि उल्लेखित शीर्षकहरूमा बैंकलाई खर्च नियन्त्रण गर्ने अवसर कमै मात्र प्राप्त हुने गर्दछ। त्यसका अतिरिक्त केही अन्य शीर्षकहरू जस्तै विज्ञापन, मर्मत तथा संभार, सवारी इन्धन, छपाई तथा मसलन्द आदिमा खर्च गर्ने तर्फ बैंकले सजगता अपनाउने गरेको छ जसको कारण कुल खर्च वृद्धिमा केही नियन्त्रण राख्न सकिएको छ।
- नोक्सानी व्यवस्था तर्फ प्रतिवेदन वर्षमा यस बैंकले रु. २५ करोड ८५ लाख थप व्यवस्था गरेको छ। गत वर्ष यस शीर्षकमा रु. ९४ करोड १३ लाख थप व्यवस्था गरेको थियो। जमानीमा दाबी परी श्रृजित कर्जा (फोर्स लोन) मा गरिएको नोक्सानी व्यवस्था प्रमुख रहेको थियो। China Construction Bank Corporation, Henan Branch, China को काउन्टर जमानीमा मेलम्ची खानेपानी आयोजनालाई यस बैंकले जारी गरेको जमानी उपर परेको दाबी सम्बन्धमा त्यहाँको अदालतमा मुद्दा हाल सम्म पनि विचाराधीन अवस्थामा रहेको छ।
- विगतमा गरिएको कर्जा नोक्सानी व्यवस्थाबाट कर्जा असुली भएको तथा कर्जाको वर्गीकरणमा सुधार भएका कारण रु. ३ करोड ९५ लाख आम्दानी (राइट ब्याक) जनाइएको छ।
- बैंकको अन्य गैर सञ्चालन आम्दानीमा विभिन्न कम्पनीहरूमा गरिएका लगानी जस्तै, रुरल माक्रोफाइनेन्स कम्पनी लि., छिमेक लघु वित्त विकास बैंक लि., कर्जा सूचना केन्द्र लि., नेपाल बैंकिङ्ग इन्ष्टिच्यूट लि. आदिबाट प्राप्त लाभांश मुख्य रहेका छन्।
- प्रतिवेदन वर्षमा बैंकले कुल आयकरका लागि रु. ३० करोड ३६ लाख व्यवस्था गरेको छ।
- मुनाफाको बाँडफाँड सम्बन्धमा बाँडफाँड योग्य रकम रु. १ अर्ब ३७ करोड ११ लाख मध्येबाट रु. १३ करोड १० लाख साधारण जगेडा कोषमा, रु. ४० लाख सटही घटबढ कोषमा, रु. १६ करोड ६७ लाख बि.ओ.के. ऋणपत्र, २०७६ तथा २०७९ सम्बन्धी समायोजन कोषमा बाँडफाँड गरे पश्चात् रु. १ अर्ब ५ करोड बराबरको बोनस शेयर जारी गर्ने प्रस्ताव यस साधारण सभामा स्वीकृतिका लागि पेश गरेको छ। यी रकमहरूको बाँडफाँड पश्चात् बैंकको संचित मुनाफामा रु. १ करोड ६७ लाख रहने प्रस्ताव समेत गरिएको छ। प्रस्तावित बोनस शेयरको आधारमा बैंकको कुल चुक्ता पूँजी रु. ५ अर्ब ६३ करोड पुग्न जाने छ।

नोट: तत्कालीन लुम्बिनी बैंक लिमिटेड तथा बैंक अफ काठमाण्डू लिमिटेड एक आपसमा गाभिएर आषाढ ३०, २०७३ देखि बैंक अफ काठमाण्डू लुम्बिनी लिमिटेडको नामबाट संयुक्त कारोबार शुरु गरेका छन्। त्यसैले श्रावण ०१, २०७२ देखि आषाढ २९, २०७३



सम्मको तत्कालीन लुम्बिनी बैंक लिमिटेडको आम्दानी तथा खर्चको छुट्टै वित्तीय विवरण तयार गरी लुम्बिनी बैंक लिमिटेडको सो अवधिको मुनाफालाई यस बैंकको नाफा नोक्सान बाँडफाँड खातामा रकमान्तर गरी बाँडफाँड गरिएकोले आम्दानी तथा खर्चको शीर्षकमा समावेश गरिएको छैन ।

कर्मचारी व्यवस्थापन तथा वृत्तिविकास

दुई बैंकको मर्जर पश्चात् आर्थिक वर्ष २०७२/७३ को अन्तसम्ममा बैंकको कुल कर्मचारी संख्या स्थायी तथा अस्थायी गरी ७८७ रहेको छ । दुवै बैंकको गरी गत वर्ष यो संख्या ७५७ रहेको थियो । बैंकले हरेक कर्मचारीको योगदानको कदर गर्दै समय अनुसार प्रतिस्पर्धी बैकिङ्ग सेवा प्रदान गर्न उनीहरूको वृत्ति तथा सीप विकासको लागि नियमितरूपमा समय सापेक्ष आन्तरिक तालिम सन्चालनका साथै बाह्य निकायबाट सन्चालित उपयुक्त तालिममा सहभागिता बढाएको छ । कर्मचारीको वृत्तिविकासको लागि गरिने सुरुवा बहुवाको प्रक्रियालाई यस वर्ष पनि निरन्तरता दिइएको छ । प्रतिवेदन वर्षमा स्वदेश तथा विदेशमा गरी जम्मा १६८ वटा तालिम कार्यक्रममा ४७६ कर्मचारीलाई सहभागी गराइएको छ । ग्राहकवर्गलाई दक्ष र प्रभावकारी सेवा उपलब्ध गराई व्यावसायिक उद्देश्य प्राप्त गर्न कर्मचारीहरूलाई आवश्यकता अनुसार तालिमहरू दिँदै जाने नीति लिइएको छ । बैंकले सुरक्षा गार्ड, मेसेन्जर आदि कामहरूको लागि सेवा प्रदायक संस्थाहरूबाट पनि निश्चित मापदण्डको आधारमा सेवा लिइरहेको छ ।

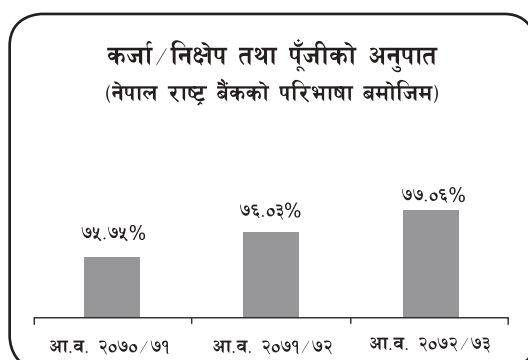
बैंकको विदेशी बैंक तथा अन्तर्राष्ट्रिय संस्थाहरूसँगको सम्बन्ध

अन्तर्राष्ट्रिय स्तरमा हुने प्रतीतपत्र, बैंक जमानत, विप्रेषण, लगानी तथा अन्य बैकिङ्ग कारोबारका निमित्त विभिन्न विदेशी बैंक तथा वित्तीय संस्थाहरूको ख्याति र प्रतिष्ठालाई विचार गरी ती संस्थाहरूसँगको सहकार्यलाई विस्तार गर्न बैंक सफल भएको छ । साथै, यस बैंकले विश्व बैंक अन्तर्गतको संस्था अन्तर्राष्ट्रिय वित्त निगम (IFC) सँगको व्यावसायिक सम्बन्ध प्रतिवेदन वर्षमा पनि कायमै राखेको छ । यस अन्तर्गत बैंकले विभिन्न आयातकर्ताहरूको प्रतीतपत्र कारोबारलाई सहज तुल्याई राखेको छ । यसका अतिरिक्त, यस बैंकले एसियाली विकास बैंकसँग पनि वैदेशिक व्यापारको कारोबारका सम्बन्धमा सहयोग प्राप्त गरिरहेको छ ।

गत वर्ष बैंकले अन्तर्राष्ट्रिय संस्था लुइस वर्जरको सक्षम (Sakchyam Access to Finance) कार्यक्रम अन्तर्गत विपन्न वर्गमा बैकिङ्ग पहुँच तथा वित्तीय समावेशिता अभिवृद्धि गर्ने उद्देश्यकासाथ दुइवटा परियोजनाको कार्यान्वयनकालागि सम्झौता गरेको थियो । पहिलो परियोजना अन्तर्गत बैंकले वेलदानी, कन्चनपुर स्थित महाकाली चिनी इण्डस्ट्रिज प्रा. लि. सँग आवद्ध उखुखेती गर्ने किसानहरूलाई छोटो अवधिको कर्जा सुविधा उपलब्ध गराएको छ । तीन वर्षको लागि गरिएको यस सम्झौता अन्तर्गत बैंकले कुल ४,००० किसानहरूलाई कर्जा सुविधा उपलब्ध गराउने लक्ष्य लिएकोमा हाल ९४८ भन्दा बढी किसानहरूलाई कर्जा उपलब्ध गराइसकेको छ । साथै दोस्रो परियोजना अन्तर्गत बैंकले वित्तीय पहुँच न्यून रहेका मध्यपश्चिम र सुदूरपश्चिमका विभिन्न जिल्लाहरूमा महिला, युवा तथा किसान समुदायमाँफ वित्तीय पहुँच अभिवृद्धिकालागि दाङ्ग, बर्दिया, कन्चनपुर, कैलाली, प्यूठान र रुपन्देहीमा गरी कुल ६ वटा शाखा खोली संचालनमा ल्याएको कुरा माथि पनि उल्लेख गरिसकिएको छ ।

जोखिम व्यवस्थापन

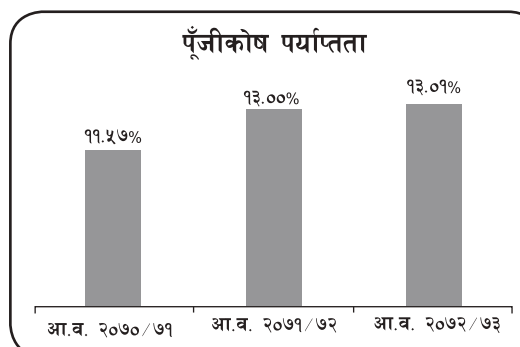
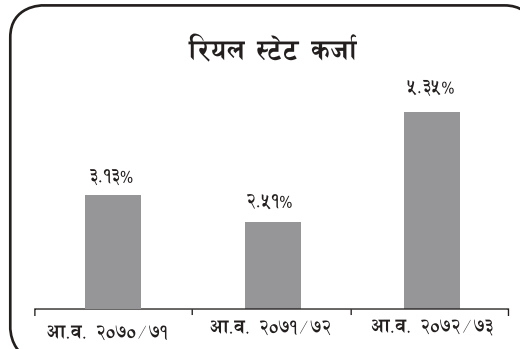
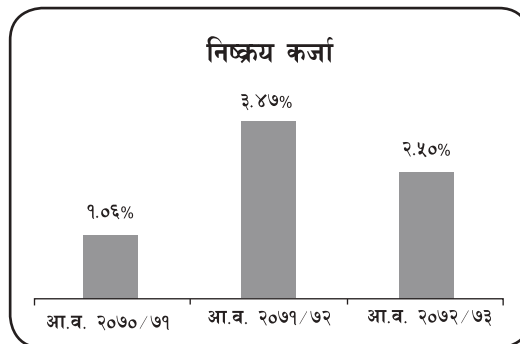
- कर्जा/निक्षेप तथा पूँजीको अनुपात - प्रतिवेदन वर्षको अन्तमा नेपाल राष्ट्र बैंकको परिभाषा बमोजिम बैंकको कर्जा/निक्षेप तथा पूँजीको अनुपात ७७.०६ प्रतिशत रहेको छ । गत वर्ष यो अनुपात ७६.०३ प्रतिशत रहेको थियो । यो अनुपात नेपाल राष्ट्र बैंकले तोकेको अधिकतम सीमा, अर्थात ८० प्रतिशत भन्दा न्यून रहेको छ । प्रतिवेदन वर्षमा वित्तीय बजारमा अधिक तरलता रहनुले निक्षेप परिचालन सहज भयो भने कर्जाको माग पनि सोचे अनुरूपले नबढ्नुका कारण कर्जा/निक्षेपको अनुपात न्यून नै रह्यो ।



- तरलता तथा अनिवार्य मौज्दात अनुपात - प्रतिवेदन वर्षको अन्तमा बैंकको तरलता अनुपात २३.५० प्रतिशत रहेको छ, जुन नेपाल राष्ट्र बैंकले तोकेको न्यूनतम सीमा अर्थात २० प्रतिशत भन्दा बढी रहेको छ । तरलताकै सन्दर्भमा प्रतिवेदन वर्षको अन्तमा बैंकको अनिवार्य नगद मौज्दात अनुपात (CRR) ८.७१ प्रतिशत रहेको छ, जुन नेपाल राष्ट्र बैंकले प्रतिवेदन वर्षको लागि तोकेको न्यूनतम अर्थात ६ प्रतिशत भन्दा बढी रहेको छ ।



- निष्क्रिय कर्जा अनुपात - प्रतिवेदन वर्षमा बैंकको कुल कर्जाको तुलनामा निष्क्रिय कर्जा (नन पर्फर्मिङ्ग लोन) २.५० प्रतिशत रहेको छ। गत वर्ष यो ३.४७ प्रतिशत रहेको थियो।
- रियल इस्टेट तथा अनुत्पादक क्षेत्र सम्बन्धी कर्जा - अधिक जोखिम निहित घर जग्गा (रियल स्टेट) क्षेत्रमा कर्जा लगानी गर्ने तर्फ बैंक सजग रहने गरेको छ। प्रतिवेदन वर्षको अन्तमा यस क्षेत्रसंग सम्बन्धित कर्जा कुल कर्जाको ५.३५ प्रतिशत रहेको छ। गत आर्थिक वर्षको अन्तमा यो २.५१ प्रतिशत रहेको थियो। उच्च जोखिम भएको यस क्षेत्रमा नयाँ कर्जा प्रवाह गर्दा विशेष अध्ययन गर्ने गरिएको छ। त्यसै गरी, अनुत्पादक क्षेत्रमा प्रवाह गरिने कर्जाबाट जोखिम बढ्ने तथा यसले उत्पादनशील क्षेत्र कर्जाको लक्ष्य प्राप्त गर्ने कार्य समेत थप चुनौतीपूर्ण बनाउने हुँदा बैंकले हाल अनुत्पादनशील क्षेत्र तर्फको कर्जा लगानी बढाउने तर्फ जोड दिएको छैन।
- पूँजीकोष पर्याप्तता तथा पुनरावलोकन - प्रतिवेदन वर्षको अन्तमा बैंकको पूँजीकोष अनुपात १३.०१ प्रतिशत रहेको छ, जुन नेपाल राष्ट्र बैंकले तोकेको न्यूनतम अर्थात् १० प्रतिशत भन्दा बढी रहेको छ। गत वर्ष यो १३.०० प्रतिशत रहेको थियो। साथै, व्यवसाय वृद्धिकालागि पूँजी वृद्धि गर्न आवश्यक रहेकोले गत वर्ष ८ प्रतिशत व्याजदरको रू. ६० करोडको ७ वर्षे अवधिको नयाँ ऋणपत्र जारी गरिएको छ। नेपाल राष्ट्र बैंकले स्थलगत निरीक्षण प्रतिवेदनको आधारमा समग्र जोखिम व्यवस्थापनको अवस्थालाई मध्यनजर गरी मिति २०७३ वैशाख २९ गते दिएको निर्देशन अनुसार यस बैंकको कुल जोखिम भारत सम्पत्तिमा २ प्रतिशत थप गरी ४ प्रतिशत कायम गरेको छ। यसका साथै, सञ्चालन जोखिमको निमित्त कुल आम्दानीको ३ प्रतिशतले क्यापिटल चार्ज हुने गरी जोखिम भारत सम्पत्तिमा समायोजन गरी पूँजीकोष गणना गर्नु पर्ने थप निर्देशन पनि नेपाल राष्ट्र बैंकले जारी गरेको थियो। माथि उल्लिखित पूँजी पर्याप्तता अनुपात यी दुवैको समायोजन पश्चात् गणना गरिएको हो।



बैंकमा संचालक समितिबाट स्वीकृत आन्तरिक पूँजी विश्लेषण पद्धति सम्बन्धी नीतिगत व्यवस्था रहेको छ। सो नीतिले बैंकको दैनिक कार्य सम्पादनका क्रममा आइपर्ने विभिन्न जोखिमहरूको व्यवस्थापनको लागि बैंकसंग पर्याप्त स्रोत रहेको सुनिश्चितता तथा नियमनकारी निकायबाट तोकिएको पूँजी पर्याप्तता अनुपातभन्दा बैंकले बढी पूँजी कायम राख्न सक्ने क्षमताको मूल्याङ्कन गर्दछ। बैंकको वर्तमान जोखिम अवस्था तथा भविष्यको कार्य योजनाको तुलनामा बैंकको पूँजीकोष पर्याप्त भए नभएको मूल्यांकन तथा अनुगमन गर्न बैंकको जोखिम व्यवस्थापन समितिद्वारा त्रैमासिक रुपमा आन्तरिक पूँजी विश्लेषण पद्धति पुनरावलोकन गर्ने गरिएको छ र सो सम्बन्धी प्रतिवेदन त्रैमासिक रुपमा सञ्चालक समितिको बैठकमा पेश गर्दै आएको छ।

- जोखिम मापन गर्ने दबाव परीक्षण (स्ट्रेस टेस्ट) - बैंकले विभिन्न मापदण्डहरूका आधारमा गर्नु पर्ने दबाव परीक्षणहरू जस्तै, उच्च मात्रामा निक्षेप बाहिरिनुबाट हुन सक्ने जोखिम, घर जग्गा तथा समग्र कर्जा प्रतिकूल वर्गमा वर्गीकरण भएबाट पर्न सक्ने जोखिम, व्याजदर परिवर्तनबाट पर्न सक्ने जोखिम, शेयर बजार घटबढबाट पर्न सक्ने जोखिम आदिको आँकलन र त्यसको न्यूनीकरण गर्ने उपायहरूको विश्लेषण त्रैमासिक रुपमा सञ्चालक समितिका सदस्य तथा व्यवस्थापनका उच्च पदाधिकारीहरू सम्मिलित जोखिम व्यवस्थापन समितिद्वारा गर्ने गरेको छ। दबाव परीक्षण सम्बन्धी गरिएको सो विश्लेषण त्रैमासिक रुपमा सञ्चालक समितिको बैठकमा पेश गर्नुका साथै दबाव परीक्षणको परिणाम नेपाल राष्ट्र बैंकमा पनि त्रैमासिक रुपमा पेश गर्दै आएको छ। हालसम्म गरिएका ती परीक्षणहरूमा बैंकको अवस्था सन्तोषजनक रहेको पाइएको छ।
- क्षेत्रगत कर्जा - त्यस्तै, क्षेत्रगत सीमा अन्तर्गत बैंकको आफ्नो कर्जा नीति अनुरूप सीमा कायम गरिएको छ, जस अन्तर्गत हालसम्म बैंकको अवस्था सन्तोषजनक रहेको छ। साथै, नेपाल राष्ट्र बैंकले तोकेका क्षेत्रहरू र तिनीहरूको सीमा अनुगमन सम्बन्धमा यस बैंकले तोकिएका निर्देशन अनुरूप गर्ने गरेको छ। एकल ग्राहक कर्जा सम्बन्धमा पनि यस बैंकले नेपाल राष्ट्र बैंकले तोकेको सीमाको पूर्णरूपले पालना गरेको छ।



- **ग्राहक पहिचान** - नेपाल राष्ट्र बैंकबाट ग्राहकको पहिचान (Know Your Customer) र मुद्रा निर्मलीकरण तथा सम्पत्ति शुद्धीकरणको नियन्त्रण (Anti-Money Laundering) का सिद्धान्त सम्बन्धी जारी निर्देशनहरूको बैंकले पूर्ण पालना गर्दै आएको छ र यसका लागि बैंकले हरेक शाखाका प्रबन्धकलाई AML Officer का रूपमा तोकेको छ। साथै बैंकले यस वर्षदेखि उच्च जोखिममा रहेका तथा प्रतिबन्धित सूचीभित्र परेका ग्राहकको विवरण प्राप्त गर्ने Online Software (Accuity) तथा Swift Screening पनि सुचारु गरेको छ। सम्पत्ति शुद्धीकरण तथा आतंकवादी कार्यमा वित्तीय लगानी निवारण सम्बन्धी कार्यहरूको अनुगमन गर्नका लागि बैंकमा छुट्टै विभाग रहेको छ। यस सम्बन्धमा बैंकले यस वर्ष पनि ग्राहक पहिचान सम्बन्धमा ग्राहकको विवरण व्यवस्थित गर्ने, निश्चित समय अन्तरालमा ग्राहकको विवरण अद्यावधिक गर्नुपर्ने तथा जोखिम अनुसार ग्राहक वर्गीकरण गर्ने जस्ता कार्यहरूलाई निरन्तरता दिएको छ। ग्राहक पहिचान सम्बन्धी बैंकको आफ्नो आन्तरिक नीति तथा परिपत्र पनि रहेको छ। साथै यस सम्बन्धमा बैंकका कर्मचारीहरूलाई ग्राहक पहिचानको मापदण्ड र कार्यविधि सम्बन्धमा आवश्यक तालिमहरू आवधिक रूपमा सञ्चालन गरिदै लगेको छ। भविष्यमा पनि बैंकले ग्राहक पहिचान सम्बन्धी हरेक गतिविधिमा अन्तर्राष्ट्रियस्तरको पारदर्शिताका सिद्धान्त अवलम्बन गर्ने कार्यलाई निरन्तरता दिनेछ।
- **सूचना प्रविधि विस्तार तथा व्यवस्थापन** - बैंक आफ्नो आन्तरिक व्यवस्थापन सूचना प्रणाली सबल र भरपर्दो बनाउन प्रयासरत रहेको छ। बैंकले आपत्कालीन परिस्थितिमा बिना व्यवधान कारोबार सञ्चालनलाई निरन्तरता दिने तथा अप्रत्याशित जोखिमलाई न्यूनीकरण गर्ने लक्ष्यका साथ काठमाण्डौँ उपत्यका बाहिर भैरहवा स्थित कम्प्युटर अभिलेख सुरक्षण सम्बन्धी अत्याधुनिक संरचना उपयोग गरी बैकल्पिक रूपमा कम्प्युटर अभिलेख पुनः स्थापन केन्द्र (Disaster Recovery Site) को व्यवस्था गरेको छ। सूचना प्रविधिसंग सम्बन्धित विभिन्न सञ्चालन जोखिमलाई न्यूनीकरण गर्न तथा बैंकको सूचना प्रविधि प्रणालीलाई बढी प्रभावकारी तथा व्यवस्थित गर्न बैंकले आफ्नो सूचना प्रविधिसंग सम्बन्धित केही संरचना बाह्य सेवा प्रदायकद्वारा उपलब्ध गराइएको उच्च गुणस्तर र सुरक्षा सहितको संरचनामा स्थानान्तरण गरेको छ। साथै विभिन्न प्रमुख सफ्टवेयरहरू virtualization system को प्रयोगगरी प्रभावकारी रूपमा व्यवस्थित तथा खर्च न्यूनीकरण गरिएको छ।
- **आन्तरिक नियन्त्रण प्रणाली** - बैंकले आन्तरिक नियन्त्रण प्रणाली सक्रिय रूपले कार्यान्वयन गर्न काठमाडौँ उपत्यका भित्र चार र काठमाडौँ उपत्यका बाहिर विराटनगर, नारायणघाट, बुटवल, नेपालगंज र धनगढी गरी कुल नौ वटा क्षेत्रीय कार्यलयहरूको स्थापना गरेको छ र सो अन्तर्गतका शाखाहरूको आवश्यक अनुगमन तथा कर्जा र सञ्चालन सम्बन्धी जोखिम व्यवस्थापनकालागि हरेक क्षेत्रीय कार्यालयमा क्षेत्रीय प्रबन्धकको मातहतमा रहने गरी क्षेत्रीय सञ्चालन अधिकृत र क्षेत्रीय कर्जा अधिकृत रहने व्यवस्था मिलाइएको छ। यसबाट बैंकलाई शाखा कार्यालयहरूको अनुगमन तथा व्यवस्थापन गर्न सहज भएको छ। बैंकमा कारोबार सम्पादनका क्रममा निहित जोखिम न्यूनीकरणका लागि कारोबारमा संलग्न पदाधिकारीको अधिकार तथा सीमा समेत तोकिएको छ।
- **त्यस्तै, बैंकको एकीकृत जोखिम व्यवस्थापन तथा अनुपालना विभागले बाह्य नीति नियम, कानून र निर्देशनहरूको अधीनमा रही आन्तरिक नीति, परिपत्र, कार्यविधिहरू आदि तयार गरी लागु गर्ने गरेको छ। यसबाट बैंकको कर्जा, सञ्चालन, तरलता आदि क्रियाकलापहरूमा निहित जोखिमको व्यवस्थापन गर्न सकिने विश्वास लिइएको छ। शाखा सञ्चालन विभागले शाखाहरूबाट हुने कार्यहरूमा बैंकले तोकेको मापदण्ड अनुसारका कार्यविधिहरू लागु भए नभएको बारे मूल्याङ्कन तथा अनुगमन गर्ने गरेको छ।**
- **यसका अतिरिक्त बैंकमा लेखापरीक्षण समितिको प्रत्यक्ष मातहतमा रहने गरी स्वतन्त्र आन्तरिक लेखापरीक्षण विभाग रहेको छ। सो विभागले बैंकको कारोबारको नियमित रूपमा लेखापरीक्षण गरी सोको प्रतिवेदन समितिमा पेश गर्ने गर्दछ। प्रतिवेदनमा रहेका कैफियतहरूलाई समितिमा विस्तृत रूपमा छलफल गरी ती कैफियतहरू सुधार गर्न तथा भविष्यमा दोहोरिन नदिन नियमित रूपमा निर्देशन/सिफारिश गर्ने गरिएको छ।**
- **निक्षेप तथा कर्जा सुरक्षण** - नेपाल राष्ट्र बैंकको निर्देशन अनुरूप, प्रतिवेदन वर्षमा पनि यस बैंकले निक्षेप तथा कर्जा सुरक्षण निगमबाट प्राकृतिक व्यक्तिका नाममा बचत तथा मुद्दती खातामा रहेको रु. २ लाख सम्मको निक्षेपलाई बीमा गर्ने व्यवस्था मिलाएको छ। यसका साथै सोही संस्थाबाट केही साना, मझौला र विपन्न वर्गका कर्जाहरूमा पनि बीमा सेवालाई विगतका वर्षहरूमा जस्तै निरन्तरता दिइएको छ।



संस्थागत सुशासन

सञ्चालक समिति तथा सञ्चालक स्तरका अन्य प्रमुख समितिहरू

सञ्चालक समिति

यो बैंक मर्जर भइ बैंक अफ काठमाण्डू लुम्बिनी लिमिटेड हुन पूर्व बैंक अफ काठमाण्डू लिमिटेडको सञ्चालक समिति सदस्यमा श्री बलराम न्यौपाने, श्री प्रा. डा. हेम राज सुवेदी, श्री चोप नारायण श्रेष्ठ, श्री गोविन्द प्रसाद शर्मा, श्री सन्त वर सिंह थापा, श्री रमेश नाथ दुङ्गेल तथा अध्यक्ष श्री सत्य नारायण मानन्धर रहनु भएको थियो ।

साथै लुम्बिनी बैंक लिमिटेडको सञ्चालक समिति सदस्यमा श्री केदार नाथ गौतम, श्री सुवर्ण लाल श्रेष्ठ, श्री सुशिल कुमार अर्याल, श्री रामकाजी कोने, श्री मदनलाल जोशी, श्री सविन जोशी, श्री दिव्यनिधि विष्ट तथा अध्यक्ष श्री प्रकाश श्रेष्ठ रहनु भएको थियो ।

मिति २०७३ आषाढ २४ गतेको पत्र मार्फत मर्जरको लागि नेपाल राष्ट्र बैंकको स्वीकृति प्राप्त गरे पश्चात् मिति २०७३ साल आषाढ ३० गते बसेको सञ्चालक समितिको बैठकबाट गठन भएको नयाँ सञ्चालक समितिमा संस्थापक शेयरधनीहरूको तर्फबाट श्री सत्य नारायण मानन्धर, श्री सुवर्ण लाल श्रेष्ठ, श्री केदार नाथ गौतम तथा श्री सन्त वर सिंह थापा प्रतिनिधि रहनुभएको छ । त्यस्तै, सर्वसाधारण शेयरधनीहरूको तर्फबाट श्री गोविन्द प्रसाद शर्मा, श्री चोप नारायण श्रेष्ठ, प्रा. डा. हेम राज सुवेदी तथा श्री मदन लाल जोशी प्रतिनिधि रहनुभएको छ भने विशेषज्ञ सञ्चालकमा श्री दिव्यनिधि विष्ट रहनु भएको छ । सञ्चालक समितिको अध्यक्षमा श्री सत्य नारायण मानन्धर रहनु भएको छ । सञ्चालक समिति बैंकको नीति निर्माण तथा व्यवस्थापनको अनुगमन गर्ने तथा व्यवस्थापनलाई आवश्यक निर्देशनहरू दिने कार्यमा केन्द्रित रहेको छ । प्रतिवेदन वर्षमा समितिको बैठक जम्मा ३० पटक बसेको छ र त्यस बापत सञ्चालकज्यूहरूलाई कुल रु. २० लाख ३० हजार बैठक भत्ता प्रदान गरिएको छ ।

लेखापरीक्षण समिति

बैंकको आर्थिक अवस्थाको समीक्षा, आन्तरिक नियन्त्रण, लेखापरीक्षण सम्बन्धी कार्यक्रम र लेखा परीक्षण सम्बन्धी विस्तृत कार्य प्रणालीको समीक्षा गरी सञ्चालक समितिमा आवश्यक राय/सुझाव तथा सिफारिस पेश गर्ने कार्यको निमित्त नेपाल राष्ट्र बैंकको निर्देशनको अधीनमा रही यो समितिको गठन गरिएको छ ।

यस समितिको अध्यक्षमा सञ्चालक श्री केदारनाथ गौतम रहनु भएको छ भने सञ्चालकहरू प्रा. डा. हेम राज सुवेदी, श्री गोविन्द प्रसाद शर्मा र श्री चोप नारायण श्रेष्ठ यस समितिको सदस्य रहनु भएको छ । व्यवस्थापनको पक्षबाट श्री सविना राना सदस्य सचिव रहनु भएको छ । प्रतिवेदन अवधिमा लेखापरीक्षण समितिको बैठक जम्मा १७ पटक बसेको थियो र त्यस बापत सञ्चालकज्यूहरूलाई कुल रु. ६ लाख २० हजार बैठक भत्ता प्रदान गरिएको थियो ।

यस समितिले आन्तरिक लेखापरीक्षणको कार्य योजना स्वीकृति, आन्तरिक लेखापरीक्षण विभागबाट प्राप्त हुन आएको त्रैमासिक लेखापरीक्षण प्रतिवेदन, बाह्य लेखापरीक्षकबाट प्राप्त हुन आएको लेखा परीक्षण प्रतिवेदन तथा नेपाल राष्ट्र बैंकबाट प्राप्त हुन आएको निरीक्षण प्रतिवेदन र सो उपर व्यवस्थापनबाट प्राप्त हुन आएको प्रतिउत्तर सम्बन्धमा विस्तृत छलफल गरी व्यवस्थापनलाई आवश्यक निर्देशन तथा सुझाव दिनुका साथै यस सम्बन्धमा सञ्चालक समितिमा राय सुझाव तथा सिफारिस पेश गर्ने जस्ता कामहरू पनि यस समितिले गर्ने गरेको छ ।

जोखिम व्यवस्थापन समिति

बैंकको जोखिम व्यवस्थापन सम्बन्धी आवश्यक राय/सुझाव तथा सिफारिस पेश गर्ने कार्यका निमित्त नेपाल राष्ट्र बैंकको निर्देशनको अधीनमा रही यो समितिको गठन गरिएको छ ।

यस समितिको संयोजकमा सञ्चालक श्री दिव्यनिधि विष्ट रहनु भएको छ । त्यसै गरी, सञ्चालक श्री केदारनाथ गौतम (लेखापरीक्षण समितिको संयोजकको हैसियतले पदेन सदस्य) पनि यस समितिको सदस्य रहनु भएको छ । व्यवस्थापन पक्षबाट प्रमुख सञ्चालन अधिकृत श्री प्रविन क्षेत्री र सहायक महाप्रबन्धक - एकीकृत जोखिम व्यवस्थापन तथा अनुपालना विभाग श्री चेतन वर सिंह थापा समितिको सदस्यमा रहनु भएको छ । प्रतिवेदन अवधिमा यो समितिको बैठक ६ पटक बसेको छ र त्यस बापत सञ्चालकज्यूहरूलाई कुल रु. १ लाख २० हजार बैठक भत्ता प्रदान गरिएको थियो ।



यो समितिले त्रैमासिक रुपमा बैंकको पूँजी पर्याप्तता सम्बन्धी आन्तरिक विश्लेषण, क्षेत्रगत सीमा निर्धारण तथा अनुपालना, स्ट्रेस परीक्षण आदिको अनुगमन गर्ने गरेको छ र त्रैमासिक रुपमा सञ्चालक समितिमा प्रतिवेदन पेश गर्ने गरेको छ । यसका साथै, बैंकको जोखिम सम्बन्धमा अन्य जानकारी लिने तथा त्यस सम्बन्धमा सञ्चालक समितिमा राय सुझाव तथा सिफारिस पेश गर्ने आदि जस्ता क्रियाकलापहरु पनि यस समितिले गर्ने गरेको छ ।

कर्मचारी सेवा सुविधा समिति

बैंकको कर्मचारीहरुको सेवा सुविधा सम्बन्धी आवश्यक राय/सुझाव तथा सिफारिस पेश गर्ने कार्यको निमित्त नेपाल राष्ट्र बैंकको निर्देशनको अधीनमा रही यो समितिको गठन गरिएको छ ।

यस समितिको संयोजकमा सञ्चालक श्री सन्त वर सिंह थापा रहनु भएको छ भने सञ्चालक श्री सुवर्णलाल श्रेष्ठ यस समितिको सदस्य रहनु भएको छ । समितिका अन्य सदस्यमा प्रमुख कार्यकारी अधिकृत श्री अजय श्रेष्ठ, सहायक महा-प्रबन्धक श्री चन्द्रराज शर्मा र मानव संसाधन विभाग प्रमुख श्री सुदीप पौडेल रहनु भएको छ । प्रतिवेदन अवधिमा कर्मचारी सेवा सुविधा समितिको ८ पटक बैठक बसेको छ र त्यस बापत संचालकज्यूहरुलाई कुल रु. १ लाख ६० हजार बैठक भत्ता प्रदान गरिएको थियो ।

यो समितिले कर्मचारीहरुको पारिश्रमिक र सेवा सुविधा संरचनाको अध्ययन तथा विश्लेषण गरी पारिश्रमिक निर्धारण गर्न, कर्मचारीहरुको कार्यक्षेत्र निर्धारण तथा कार्यसम्पादन मूल्यांकन प्रणालीको पुनरावलोकन गर्न, कर्मचारी व्यवस्थापन सम्बन्धी अन्य कार्यविधिहरु आदि तयार गरी सो सम्बन्धमा सञ्चालक समितिमा राय सुझाव तथा सिफारिस पेश गर्ने गरेको छ । साथै यस समितिले वार्षिक रुपमा बैंकको मानव संसाधन योजना पनि तयार गरी सञ्चालक समितिमा पेश गर्ने गरेको छ ।

संयुक्त मर्जर समिति :

बैंक अफ काठमाण्डू लिमिटेड र लुम्बिनी बैंक लिमिटेड एक आपसमा गाभ्ने गाभ्ने कार्यको लागि मिति २०७२ पौष ९ गते ९ सदस्यीय संयुक्त मर्जर समिति गठन गरिएको थियो । यस समितिले मर्जर सम्बन्धी कार्यको लागि विभिन्न कार्यदलहरु गठनगरी मर्जर कार्यलाई अन्तिमरूप दिएको थियो । प्रतिवेदन अवधिमा यो समितिको २७ पटक बैठक बसेको र त्यस बापत संचालकज्यूहरु तथा सदस्यज्यूहरुलाई कुल रु. १४ लाख ८० हजार बैठक भत्ता प्रदान गरिएको थियो । मिति २०७३ आषाढ ३० गते दुई बैंक मर्जभई बैंक अफ काठमाण्डू लुम्बिनी लिमिटेडको नामबाट एकीकृत कारोबार सुरु गरिएपश्चात् यो समिति स्वतः विघटन भएको छ ।

बैंकले कारोवार विस्तार सन्दर्भमा लिएका केही विशेष पहलहरु र भविष्यका लक्ष्यहरु:

विद्यमान संक्रमणकालीन राजनीतिक तथा आर्थिक अवस्थाहरुले गर्दा प्रतिवेदन वर्षमा पनि बैंकिङ्ग क्षेत्रमा बजार विस्तार तथा तरलता व्यवस्थापनका कार्यहरु चुनौतीपूर्ण रहन गयो । यी प्रतिकुल अवस्थाका बाबजुद पनि नेपाली बैंकिङ्ग क्षेत्रमा बलियो स्तम्भको रुपमा स्थापित यस बैंकले वित्तीय क्षेत्रको विस्तारमा निरन्तर योगदान पुऱ्याउनुका साथै त्यसबाट बढी भन्दा बढी ग्राहकलाई उच्चस्तरीय सेवा प्रदान गरी आकर्षित गर्ने तथा आफ्नो संजाल र क्षमताको विकास गर्ने दीर्घकालीन लक्ष्य लिएको छ । यस अवस्थामा बैंकले आफूलाई यस क्षेत्रमा प्रतिस्पर्धी बनाइ राख्न केही ठोस पहलहरु गरेको छ । तिनीहरुबाट आगामी दिनमा प्रतिफल प्राप्त गर्न सकिने आशा लिन सकिन्छ । ती मध्ये निम्नलिखित प्रमुख रहेका छन् :

- साना तथा मझौला व्यवसायीसंग ऋण कारोवार बढाउनको निमित्त गरिएको पहल : पछिल्लो समयमा खासगरी शान्तिसुरक्षा एवम् श्रम सम्बन्धमा आएको सुधार आदि जस्ता कारणहरुले साना तथा मझौला स्तरमा काम गर्नेहरुको संख्या बढ्दो गतिमा रह्यो । यस सन्दर्भमा सुधारोन्मुख देखिएको साना तथा मझौला क्षेत्रका व्यवसायलाई लक्षित गरी साना व्यवसायी कर्जालाई देश भरी विस्तार गरिएको छ । बैंकले आफ्नो रणनीति अनुरूप साना तथा मझौला कर्जामा विगतका वर्षदेखि कर्जा प्रवाह गर्दै आइरहेकोमा भविष्यमा अझ बढी केन्द्रित भई उक्त कर्जामा वृद्धि गर्ने लक्ष्य लिएको छ । साना तथा मझौला व्यवसायीसंग ऋण कारोवार बढिले उत्पादनशील क्षेत्रको वृद्धि तथा विकासमा पनि योगदान पुऱ्याउने भएकोले बैंकले यस क्षेत्रमा कर्जा विस्तारकोलागि विशेष ध्यान दिदै आएको छ । साथै, बैंकले नेपाल सरकार, घरेलु तथा साना उद्योगमा दर्ता भएका फर्महरुलाई प्रोत्साहित गर्न कर्जाको व्याजदरमा केही सहूलियत दिने व्यवस्था पनि मिलाएको छ ।
- महिला उद्यमीवर्गको प्रोत्साहन बढाउनको निमित्त गरिएका पहलहरु : महिलाहरुद्वारा प्रवर्द्धित लघुउद्यमको आर्थिक विकास तथा वृद्धिकालागि यस बैंकले “महिला उद्यमशील कर्जा” उपलब्ध गराएको छ । यस सेवा अन्तर्गत रु.४ लाखसम्म सरल प्रक्रियाबाट कर्जा लिन सकिने छ र तीन वर्षसम्ममा कर्जा भुक्तानी गर्ने प्रावधान राखिएको छ । “महिला उद्यमशील कर्जा” उपभोग गर्ने महिलाको व्यक्तिगत दुर्घटना बीमा समेत बैंकको तर्फबाट गरिदिने व्यवस्था गरिएको छ । त्यस्तै, वचत गर्ने बानीलाई प्रोत्साहित गर्न यस बैंकले विगतका वर्षमा महिला वर्गलाई लक्षित गरी थालनी गरेको निक्षेप सेवाहरुको समायानुकूल परिमार्जन गरेको छ ।



- कृषक वर्गको प्रोत्साहन बढाउनको निमित्त गरिएका पहलहरु : कृषक वर्गमा बैकिङ्ग सेवाको पहुँच न्यून रहेको हालको अवस्थामा यस बैकले केही अनुसन्धान तथा परीक्षण पश्चात् आर्थिक वर्ष २०६७/६८ देखि शुरु गरेको “वि.ओ.के. किसान बैकिङ्ग सेवा” प्रतिवेदन वर्षमा आवश्यक परिमार्जन सहित बैकका सबै शाखाहरुबाट उपलब्ध गराएको छ । यसका साथै ग्रामीण भेगका किसानहरुलाई लक्षित गरी प्रतिवेदन वर्षमा “वि.ओ.के. किसान सजिलो खेतिपाती कर्जा” पनि सुरु गरेको छ जस अन्तर्गत प्रति किसान रु. तीन लाखसम्मको ओभरड्राफ्ट कर्जा लिन सकिने छ । यसबाट यस क्षेत्रका निक्षेपकर्ता तथा ऋणी दुवैलाई फाइदा पुग्ने विश्वास लिइएको छ । ग्रामीण क्षेत्रबाट युवाहरु पलायन हुने समस्यालाई सम्बोधन गर्न र युवाहरुलाई कृषिमा आकर्षित गर्ने उद्देश्यका साथ प्रतिवेदन वर्ष नेपाल राष्ट्र बैकबाट युवाहरुलाई व्यावसायिक कृषि कर्जामा प्रदान गरिने व्याज अनुदान सम्बन्धी कार्यविधि जारी भएको छ । सो कार्यविधिको आधारमा कर्जा प्रवाह गर्न बैकले आन्तरिक कार्यविधि तयार गरी सबै शाखाहरुमा लागु गरेको छ । यस प्रकारका कर्जाबाट कृषि प्रणालीलाई आधुनिकीकरण, विविधीकरण र व्यवसायीकरण गर्न योगदान पुग्नेमा बैक विश्वस्त छ ।

गत वर्ष बैकले अन्तर्राष्ट्रिय संस्था लुइस वर्जरको सक्षम (Sakcham Access to Finance) कार्यक्रम अन्तर्गत विपन्न वर्गमा बैकिङ्ग पहुँच अभिवृद्धि गर्ने उद्देश्यकासाथ बैकले उखुखेती गर्ने किसानहरुलाई छोटो अवधिको कर्जा सुविधा उपलब्ध गराइएको यस सम्झौता अन्तर्गत बैकले ९४८ भन्दा बढी किसानहरुलाई कर्जा प्रवाह गरिसकिएको छ । बैकले भविष्यमा पनि कृषि क्षेत्रको विकास तथा प्रवर्द्धनकालागि काम गरिरहेका विभिन्न संघ संस्थाहरूसँग सहकार्य गरी यस क्षेत्रको विस्तारकालागि लगानी गर्ने क्रमलाई जारी राख्नेछ ।

- उत्पादनशील, कृषि, उर्जा तथा विपन्न वर्ग क्षेत्रहरुमा गरिने लगानीको लक्ष्य प्राप्त गर्ने सम्बन्धी पहलहरु : नेपाल राष्ट्र बैकले तोकेका उत्पादनशील (कृषि, उर्जा, पर्यटन र घरेलु तथा साना उद्योग) र विपन्न वर्ग जस्ता क्षेत्रतर्फ टेवा पुर्‍याउन बैकले कर्जा प्रवाह गर्ने तथा वित्तीय सेवाको विस्तार र वित्तीय समावेशीकरणलाई अभिवृद्धि गर्नेतर्फ निरन्तर प्रयास गरिरहेको छ ।

बैकले हाल २७ वटा विभिन्न जलविद्युत् परियोजनामा लगानी गरी १९६.५७ मेगावाट विद्युत् उत्पादन गर्ने कार्यमा सहयोग पुर्‍याइसकेको छ भने थप ६ वटा विभिन्न जलविद्युत् परियोजनामा लगानी गर्न आवश्यक गृहकार्य भइरहेको छ । बैकले लगानी गरेका परियोजनाहरु मध्ये ८ वटामा अगुवा बैकको रुपमा नेतृत्व गरेको छ भने १९ वटामा वित्तीय सहभागिता जनाएको र १ परियोजनामा एकल लगानी रहेको छ । प्रतिवेदन वर्षको अन्त सम्ममा बैकले हाइड्रोपावर परियोजनामा कुल कर्जाको ३.२५ प्रतिशत भन्दा बढी लगानी गरिसकेको छ । बैकले कृषि तथा पर्यटन क्षेत्रसँग सम्बन्धित परियोजनाहरुमा पनि लगानी गरेको छ । घरेलु तथा साना उद्योग तर्फ प्रतिवेदन वर्षको अन्त सम्ममा कुल कर्जाको ४.७८ प्रतिशत लगानी गरिसकेको छ । आगामी दिनहरुमा यस्ता क्षेत्रमा प्रवाह हुने कर्जाहरुलाई थप प्राथमिकता दिईने छ । त्यसैगरी नेपाल राष्ट्र बैकद्वारा प्रतिवेदन अवधिको अन्तसम्ममा विपन्न वर्गमा कुल कर्जा लगानीको न्यूनतम ५ प्रतिशत कर्जा लगानी गर्नुपर्ने प्रावधान रहेकोमा यस बैकले सो क्षेत्रमा ५.५६ प्रतिशत लगानी गरेको छ ।

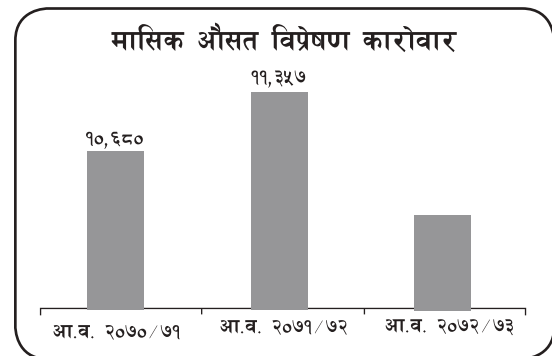
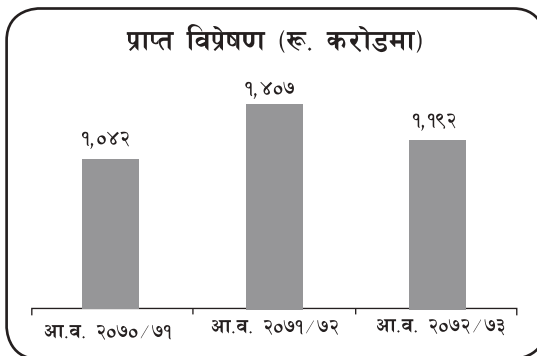
नेपाल राष्ट्र बैकद्वारा जारी भएको निर्देशन अनुसार इजाजतपत्रप्राप्त “क” वर्गका बैकहरुले उत्पादनशील क्षेत्रमा (कृषि, उर्जा, पर्यटन र घरेलु तथा साना उद्योग) गर्ने कर्जा लगानीलाई सुनिश्चित गर्न आ. व. २०७२/७३ भित्र कुल कर्जा लगानीको न्यूनतम २० प्रतिशत कर्जा लगानी गर्नुपर्ने प्रावधान छ भने यस मध्ये कृषि र उर्जा क्षेत्रमा कुल कर्जा लगानीको न्यूनतम १२ प्रतिशत कर्जा लगानी गर्नुपर्ने छ । प्रतिवेदन वर्षमा नेपाल राष्ट्र बैकबाट जारी भएको परिपत्र बमोजिम बैक तथा वित्तीय संस्थाहरुले उत्पादनशील क्षेत्र अन्तर्गत स्वीकृत गरेको कुल कर्जा सीमालाई नै प्रवाहित कर्जाको रुपमा गणना गर्न सक्ने व्यवस्था भए पश्चात् प्रतिवेदन वर्षको अन्तसम्ममा बैकबाट तोकिएको उत्पादनशील क्षेत्रमा कुल कर्जा लगानीको २३.५३ प्रतिशत कर्जा प्रवाह भएको छ भने यस मध्ये कृषि र उर्जा क्षेत्रमा १३.८७ प्रतिशत कर्जा प्रवाह भएको छ । आगामी दिनहरुमा पनि बैकले नेपाल राष्ट्र बैकद्वारा तोकिएका उत्पादनशील क्षेत्रहरुमा असल परियोजनाहरुको पहिचान गरी कर्जा विस्तार गर्ने लक्ष्य लिएको छ । तर, यी क्षेत्रहरुका आ-आफ्ना समस्याहरु भएका कारण कृषि क्षेत्रमा उत्पादकत्व, आधुनिकीकरण, सीप, बीमा आदि जस्ता समस्याहरुका कारण द्रुतगतिमा लगानी बढाउन सहज भने छैन । त्यस्तै, परियोजना लगानी सम्बन्धी विषयहरु जस्तै : वित्तीय श्रोत जुटाउने, जग्गा खरीद, भौगोलिक तथा सामाजिक विषय आदिका कारण जलविद्युत् परियोजनाको निर्माणमा पनि केही समस्याहरु देखिएका छन् ।

- बैकको शाखा कार्यालयहरुको कर्जा कारोबार वृद्धि : यसको निमित्त प्रतिवेदन अवधिमा बैकका सम्बन्धित कर्मचारीहरुलाई प्रशिक्षण प्रदान गर्ने कार्यलाई निरन्तरता दिइएको छ भने कारोबार बढ्ने क्षमता भएका शाखाहरुमा थप जनशक्तिको समेत व्यवस्था गरिएको छ । शाखा कार्यालयहरुबाट प्रदान हुने कर्जाहरुको वृद्धि, अनुगमन तथा व्यवस्थापनकोलागि काठमाडौँ उपत्यकाभित्र चार वटा र काठमाडौँ उपत्यका बाहिर विराटनगर, नारायणघाट, बुटवल, नेपालगंज तथा धनगढीमा गरी नौ वटा क्षेत्रीय कार्यालयहरु रहेका छन् । कर्जा व्यवसाय विस्तारका लागि तथा कर्जा स्वीकृति प्रक्रिया सरल बनाउन क्षेत्रीय कार्यालयहरुमा क्षेत्रीय प्रबन्धक नियुक्त गरी कर्जा सम्बन्धी अख्तियार पनि प्रत्यायोजन गरिएको छ । साथै क्षेत्रीय प्रबन्धकलाई कर्जा सम्बन्धी कार्यहरुमा सघाउन तथा क्षेत्रीय स्तरमा हुने कर्जा कारोबारको नियमित जानकारी गराउन क्षेत्रीय कर्जा अधिकृत पनि नियुक्त गरिएको छ । प्रतिवेदन वर्षमा पनि बैकले समय अनुसार बजारको अवस्था अवलोकन



गरी आवश्यक सुविधाहरूलाई समेटी कर्जा सम्बन्धी परिपत्र तथा कार्यविधिहरूमा आवश्यक संशोधन गर्ने गरेको छ, जसले गर्दा प्रतिवेदन वर्षमा बैंक कर्जा लगानीतर्फ उल्लेख्य वृद्धि हासिल गर्न सफल भएको छ । यसलाई आगामी दिनहरूमा पनि निरन्तरता दिइने छ ।

- **विप्रेषण कारोवार सम्बन्धमा :** समीक्षा वर्षमा विप्रेषण आप्रवाहमा भएको कमीका कारण बैंक तथा वित्तीय संस्थाहरूमा निक्षेप परिचालनमा समेत प्रभाव पारेको छ । यस बैंकमा प्राप्त हुने विप्रेषणमा यस वर्ष १५ प्रतिशतले कमी भएको छ । यस अन्तर्गत, हाल मासिक करिब १०,०६९ विप्रेषण कारोवार गर्ने अवस्थामा बैंक पुगेको छ । गत वर्ष बैंकले मासिक करिब ११,३५७ विप्रेषण कारोवार गर्दै आएको थियो । वैदेशिक रोजगारमा जानेहरूका निमित्त उपयोगी बैंकिङ्ग सेवाहरूलाई एकीकृत गरी आफ्ना शाखाहरू मार्फत उपलब्ध गराउने प्रयास बैंकले यसवर्ष पनि जारी राखेको छ । वैदेशिक रोजगारीमा जानेहरूलाई चाहिने वित्तीय सेवाहरू जस्तै, निक्षेप, रेमिट्यान्स र ऋण एकमुष्ट रुपमा प्राप्त गर्न सकिने हेतुले बैंकले “वि.ओ.के. वैदेशिक रोजगार बैंकिङ्ग सेवा” थालनी गरेको थियो । वैदेशिक रोजगारीमा जानेहरूको संख्या निरन्तर बढ्नु र तिनीहरूको वित्तीय सेवामा बैंकिङ्ग क्षेत्रको पहुँच न्यून रहेको कारण बैंकले यो पहल गरेको हो । यस अन्तर्गत वैदेशिक रोजगार खातामा विप्रेषणबाट जम्मा हुने प्रत्येक कारोवारमा नगद प्रोत्साहन, एजेण्टहरू मार्फत विप्रेषणको भुक्तानी गर्ने व्यवस्था, निश्चित मापदण्ड पुर्‍याएका विदेशमा रोजगारका लागि जाने श्रमिकका परिवारलाई तथा श्रमिक स्वयम्लाई ऋणको व्यवस्था आदि प्रमुख रहेका छन् । यस बैंकको सबै शाखाहरूबाट विप्रेषण रकम भुक्तानीको व्यवस्था तथा सरल प्रक्रियाबाट ऋण उपलब्ध गराइने व्यवस्था रहेको छ जस्तै गर्दा बैंकको विप्रेषण कारोवारमा पनि विस्तार भईरहेको छ ।



पूँजी वृद्धि योजना : आ.व. २०७१/७२ मा प्रस्तावित बोनस शेयर वितरण पश्चात् बैंकको कुल चुक्ता पूँजी रु. २ अर्ब ६७ करोड पुगेकोमा मर्जर पश्चात् बैंकको कुल चुक्ता पूँजी रु. ४ अर्ब ५७ करोड पुगेको छ । बैंकले प्रतिवेदन वर्ष पनि वितरण योग्य मुनाफाबाट रु. १ अर्ब ५ करोड बराबरको बोनस शेयर बाँडफाँड गर्ने प्रस्ताव राखेको छ । सो प्रस्तावित बोनस शेयर वितरण पश्चात् बैंकको चुक्ता पूँजी रु. ५ अर्ब ६३ करोड हुनेछ ।

नेपाल राष्ट्र बैंकबाट मिति २०७२/०४/२१ मा चुक्ता पूँजी वृद्धि सम्बन्धमा इजाजतपत्र प्राप्त बैंक तथा वित्तीय संस्थाहरूलाई निर्देशन जारी गरेको थियो जस अनुसार इजाजतपत्र प्राप्त ‘क’ वर्गका वाणिज्य बैंकहरूले आ.व. २०७३/७४ को अन्त सम्ममा चुक्ता पूँजी रु. आठ अर्ब पुर्‍याउनु पर्ने रहेको छ । यस सन्दर्भमा नेपाल राष्ट्र बैंकको निर्देशन बमोजिम यस बैंकले तोकिएको समयावधिभित्र रु. आठ अर्ब चुक्ता पूँजी पुर्‍याउने सम्बन्धी पूँजी योजना पनि पेश गरिसकेको छ जस अनुसार बैंकले ६२,०८,१३२ कित्ता सम्म संस्थापक शेयर प्रिमियममा जारी गरी तथा आ.व. २०७३/७४ को मुनाफा बाट बोनस शेयर वितरण गरी चुक्ता पूँजी ८ अर्ब पुर्‍याउने लक्ष्य लिएको छ ।

- **शाखा संजाल तथा ग्राहक संख्या विस्तार:**

ग्राहकहरूलाई बैंकिङ्ग सेवा प्रदान गर्ने तथा शाखा संजाल विस्तार गर्ने क्रममा बैंकले देशका सबै विकास क्षेत्रमा शाखाहरू स्थापना गरिसकेको छ । प्रतिवेदन वर्षको अन्तसम्म बैंकको कुल शाखा संख्या ७४ रहेको छ भने बैंकको एक्स्टेन्शन काउन्टर संख्या ७ र कुल ए. टि. एम. संख्या ६२ रहेको छ । त्यसै गरी आषाढ मसान्त २०७३ मा बैंकको कुल ग्राहक संख्या ५ लाख ९ हजार रहेको छ । बैंकका सबै शाखाहरू आधुनिक प्रविधिको माध्यमबाट केन्द्रीकृत तथ्यांक प्रणालीमा सञ्चालन भइरहेका छन् । बैंकले आगामी दुई वर्ष भित्र बैंकको कुल शाखा १०१ पुर्‍याउने लक्ष्य लिएको छ । साथै, लुम्बिनी बैंक लि. संग मर्जरका कारण विभिन्न आठ स्थानमा दुई दुईवटा शाखाहरू पर्न गएकोले उक्त शाखाहरूलाई बैंकको व्यवसाय वृद्धिका लागि उपयुक्त स्थानमा स्थानान्तरण गर्ने कार्य भैरहेको छ ।



बैंकका हाल सञ्चालनमा रहेका एक्स्टेन्शन काउन्टरहरु -

- सर्वोच्च अदालत, रामशाहपथ, काठमाडौं
- नेपाल आयल निगम, थानकोट, काठमाडौं
- नेपाल आयल निगम, विराटनगर
- काठमाण्डू मेडिकल कलेज, सिनामङ्गल, काठमाडौं
- वीर अस्पताल, काठमाडौं
- आन्तरिक राजश्व कार्यालय, पोखरा
- मालपोत कार्यालय, पोखरा

विगत केही वर्ष अघि स्थापना भई सञ्चालनमा आएका नयाँ शाखाहरुको ग्राहक संख्या तथा व्यवसाय वृद्धिकालागि समय तथा क्षेत्र अनुकूल योजनाहरु बनाउनुका साथै त्यसको सबल कार्यान्वयनको लागि बैंक प्रयासरत छ। त्यसै गरी, शाखारहित बैंकिङ्गको माध्यमबाट संजाल विस्तार गर्ने क्रममा यस बैंकले आधुनिक बैंकिङ्ग प्रणाली अर्थात् प्वाइन्ट अफ ट्रान्ज्याक्सन (पी.ओ.टी.) तथा मोबाइल बैंकिङ्ग जस्ता प्रविधि प्रयोग गरी आधिकारिक एजेन्टका माध्यमबाट पनि बैंकिङ्ग सुविधा उपलब्ध गराउँदै आएको छ। हालसम्म बैंकले पी.ओ.टी. सेवाको लागि देशका विभिन्न स्थानमा ३४ एजेन्टहरु नियुक्त गरी ती स्थानहरुमा पी.ओ.टी. मेशिन जडान गरिसकेको छ।

गत वर्ष बैंकले अन्तर्राष्ट्रिय संस्था लुइस वर्जरको सक्षम (Sakcham Access to Finance) परियोजना अन्तर्गत विपन्न वर्गमा बैंकिङ्ग पहुँच अभिवृद्धि गर्ने उद्देश्यकासाथ वित्तीय पहुँच न्यून रहेका मध्य पश्चिम र सुदुर पश्चिमका विभिन्न जिल्लाहरुमा ६ वटा शाखाहरु खोल्ने सम्झौता गरेको थियो जस अन्तर्गत बैंकले कञ्चनपुर जिल्लाको बेलौरी नगरपालिकामा, कैलाली जिल्लाको लम्की नगरपालिकामा, बर्दिया जिल्लाको राजापुर नगरपालिकामा, दाङ्ग जिल्लाको लालमटिया गा.वि.स. भालुवाङ्गमा, प्युठान जिल्लाको बीजुवार नगरपालिकामा र रुपन्देही जिल्लाको देवदह नगरपालिकामा शाखा खोली सञ्चालनमा ल्याएको छ।

यस बैंक र राष्ट्रिय पुनर्निर्माण प्राधिकरण बीच भूकम्पबाट क्षति भएका निजी आवास पुनर्निर्माणका लागि अनुदान रकम वितरण गर्ने सम्झौता भएको छ। यस सम्झौता बमोजिम राष्ट्रिय पुनर्निर्माण प्राधिकरणले पठाएको लाभग्राहीहरुको खाता खोली वितरण प्रक्रियामा निजी आवास पुनर्निर्माणमा नेपाल सरकारलाई सो वितरणमा सहयोग पुऱ्याउने बैंकको लक्ष्य रहेको छ। यस बैंकको भूकम्प प्रभावित जिल्लाहरु मध्ये काभ्रेको बनेपा तथा पनौती नगरपालिका र मकवानपुरको हेटौँडामा शाखाहरु रहेका छन् र ५४४२ जना लाभग्राहीहरुको खाता बैंकले खोली पनि सकेको छ। प्रतिवेदन वर्षमा बैंकले विभिन्न इन्स्युरेन्स कम्पनीहरु (नेपाल इन्स्युरेन्स कम्पनी, प्रिमियर इन्स्युरेन्स कम्पनी (नेपाल), शिखर इन्स्युरेन्स कम्पनी, पुडेन्सियल इन्स्युरेन्स कम्पनी, यूनाईटेड इन्स्युरेन्स कम्पनी, तथा सगरमाथा इन्स्युरेन्स कम्पनी) लिमिटेड बीच Bancassurance सम्बन्धी सम्झौता सम्पन्न गरेको छ जसअनुसार बैंकका ग्राहकहरुले बैंकको कुनैपनि शाखाबाट बैंकिङ्ग सेवाका अतिरिक्त निजी जीवन बीमा गर्न र सोको प्रिमियम रकम छिटो, छरितो र सहज रुपमा बुझाउन, बीमालेख लिन, दावी भुक्तानी लगायतका बीमा सम्बन्धी सम्पूर्ण सेवा लिन सक्नेछन्।

संस्थागत सामाजिक उत्तरदायित्व

संस्थागत सामाजिक उत्तरदायित्वको निर्वाहमा बैंक संवेदनशील रहेको छ र आफ्नो स्थापनाकालदेखि नै विभिन्न सामाजिक तथा सम्बद्ध संस्थाहरुको माध्यमबाट योगदान पुऱ्याउँदै आएको छ। बैंकले खास गरी शिक्षा स्वास्थ्य, खेलकुद तथा संस्कृति लगायत प्राकृतिक प्रकोपबाट पीडितहरुलाई सहयोग गर्दै आएको छ। ती मध्ये, निम्नलिखित प्रमुख हुन्:

- अपाङ्गता भएका निःसहाय बालबालिकाहरुको सहायक सामग्रीहरु जस्तै टिब्लचियर, बैशाखी, लठ्ठी तथा कृत्रिम अंग आदि उपलब्ध गराउन सृजनशील अपाङ्ग आवाज नेपाल नामक गैर सरकारी संस्थालाई प्रदान गरिएको आर्थिक सहयोग,
- काठमाडौं मातातीर्थ स्थित श्री सेतिदेवी प्राथमिक विद्यालयलाई त्यहाँ अध्ययनरत बालबालिकाको शैक्षिक सामग्री, विद्यालय पोशाक तथा वर्षादी खरिद गर्नकालागि गरिएको आर्थिक सहयोग,
- काठमाडौं ठमेल स्थित स्माईल नेपाल नामक गैर सरकारी संस्थालाई निःसहाय सडक बालबालिकाहरुलाई खाना खुवाउने तथा नुवाकोट अर्खौली स्थित असहाय वृद्धवृद्धाहरु रहने भवन २०७२ वैशाख १२ गतेको भूकम्पका कारण क्षतिग्रस्त भएकोले सो भवन मर्मत गर्ने प्रयोजनार्थ गरिएको आर्थिक सहयोग,
- पाटन स्थित ग्रिनर काठमाडौं ललितपुर परियोजनालाई जावलाखेलदेखि लगनखेलसम्म सडकपेटीमा वृक्षारोपण गर्ने कार्यको लागि गरिएको आर्थिक सहयोग,



- सर्लाही समाजसेवी कल्याणकारी परिवार-मलंगवालाई गरीब तथा असहायहरूको निशुल्क आंखा शिविर सन्चालन गर्नकालागि गरिएको आर्थिक सहयोग,
- काठमाडौं बल्खु स्थित मैत्री समाज नेपाल नामक गैर सरकारी संस्थामार्फत दृष्टिविहीनहरूलाई प्राकृतिक प्रकोपबाट बच्न दिइएका तालिम तथा दृष्टिविहीनहरूको आवश्यक सामग्रीहरू जस्तै सेतो छडी आदिको लागि गरिएको आर्थिक सहयोग,
- २०७२ वैशाख १२ गतेको भूकम्पका कारण क्षतिग्रस्त भएको सिन्धुपाल्चोक नवलपुर वडा नं. ४ स्थित श्री सिद्धार्थ प्राथमिक विद्यालयलाई विद्यालय भवन मर्मत तथा बालबलिकाहरूको शैक्षिक सामग्री खरीद गर्ने प्रयोजनार्थ गरिएको आर्थिक सहयोग,
- धनगढी महेन्द्रनगर स्थित शुक्लाफांटा बन्य जन्तु आरक्षको सुरक्षार्थ रहेको श्री भवानी बक्स गण, नयाँगाँउ ब्यारेकलाई ४ थान पुरानो कम्प्यूटर प्रदान गरिएको,
- पोखरामा बचत खाता खोल्दा बैंकको तर्फबाट कास्की जिल्ला पोखरा उप-महानगरपालिका स्थित विन्ध्यवासिनी धार्मिक क्षेत्र विकास समितिलाई प्रसिद्ध धार्मिक स्थल विन्ध्यवासिनी मन्दिरको संरक्षणकालागि प्रदान गरिएको आर्थिक सहयोग,
- जनकपुरमा बचत खाता खोल्दा बैंकको तर्फबाट जनकपुरमा अवस्थित राम जानकी मन्दिरको संरक्षणकालागि प्रदान गरिएको आर्थिक सहयोग आदि रहेका छन् ।

आदरणीय शेयरधनी महानुभावहरू

यहाँहरूले यस बैंकको मर्यादा र गरिमा उच्च बनाई राख्न तथा यसको उन्नति र उत्तरोत्तर प्रगतिकालागि प्रदान गर्नु भएको अमूल्य राय, सल्लाह र सुझावप्रति हार्दिक आभार प्रकट गर्नु हामी आफ्नो कर्तव्य ठान्दछौं । साथै, यस बैंकले आफ्ना सेवाग्राहीलाई प्रदान गर्ने विविध सेवाहरूलाई अझ स्तरीय, सर्वसुलभ र भरपर्दो बनाउन संचालक समिति प्रतिवद्ध रहेको विश्वास समेत दिलाउन चाहन्छौं ।

धन्यवाद !

मिति : २०७३ चैत्र ३ गते ।

द.....
दिव्यनिधि विष्ट
संचालक

द.....
मदन लाल जोशी
संचालक

द.....
सुवर्ण लाल श्रेष्ठ
संचालक

द.....
केदारनाथ गौतम
संचालक

द.....
प्रा. डा. हेम राज सुवेदी
संचालक

द.....
चोप नारायण श्रेष्ठ
संचालक

द.....
गोविन्द प्रसाद शर्मा
संचालक

द.....
सन्त वर सिंह थापा
संचालक

द.....
सत्य नारायण मानन्धर
संचालक



कम्पनी ऐन, २०६३ को दफा १०९ उपदफा ४ बमोजिमको विवरण

- (क) विगत वर्षको कारोबारको सिंहावलोकन: यस सम्बन्धमा सञ्चालक समितिको प्रतिवेदनमा विस्तृत रूपमा उल्लेख गरिएको छ ।
- (ख) राष्ट्रिय तथा अन्तर्राष्ट्रिय परिस्थिति र यसका प्रभावहरू (श्रोत : मौद्रिक नीति-२०७३/७४) :
- आर्थिक वर्ष २०७२/७३ मा कुल गार्हस्थ्य उत्पादन वृद्धिदर लक्षित ६ प्रतिशतभन्दा अत्यन्त न्यून ०.६ प्रतिशत (उत्पादकको मूल्यमा) रहेको अनुमान छ भने कृषि तथा गैर-कृषि क्षेत्रको वृद्धिदर क्रमशः १.३ प्रतिशत र ०.६ प्रतिशत रहेको अनुमान छ । आर्थिक वर्ष २०७२/७३ मा मुद्रास्फीति ९.९ प्रतिशतको हाराहारीमा रहेको अनुमान छ तथा आर्थिक वर्ष २०७२/७३ को एघार महिनासम्ममा शोधनान्तर स्थिति रु. १७१ अर्ब १५ करोडले बचतमा रहेको छ ।
- २०७३ जेठ मसान्तमा ९१-दिने ट्रेजरी बिल्सको भारित औसत ब्याजदर ०.१२ प्रतिशत पुगेको छ । यसैगरी वाणिज्य बैंकहरूको भारित औसत अन्तर-बैंक ब्याजदर ०.६९ प्रतिशत कायम भएको छ । २०७३ जेठ मसान्तमा “क” वर्गका २९, “ख” वर्गका ६८, “ग” वर्गका ४४ र “घ” वर्गका ४१ गरी कुल बैंक तथा वित्तीय संस्थाहरूको संख्या १८२ रहेको छ । मर्ज हुने बैंक तथा वित्तीय संस्थाहरूको संख्या बढ्दै गएको छ । आर्थिक वर्ष २०७२/७३ जेठ मसान्तसम्ममा ९६ वटा इजाजतपत्र प्राप्त बैंक तथा वित्तीय संस्थाहरू एक आपसमा गाभिएर ३५ वटा संस्था कायम भएका छन् । समीक्षा अवधिमा बैंक तथा वित्तीय संस्थाहरूको निक्षेप १८.५ प्रतिशतले वृद्धि भएको छ भने निजी क्षेत्रमा प्रवाहित कर्जा २०.३ प्रतिशतले वृद्धि भएको छ । अन्तर्राष्ट्रिय मुद्राकोषले जुलाई २०१६ मा जारी गरेको World Economic Outlook का अनुसार विश्वको आर्थिक वृद्धिदर सन् २०१६ मा ३.२ प्रतिशत र सन् २०१७ मा ३.५ प्रतिशत रहने प्रक्षेपण छ । सन् २०१६ मा उदियमान एवम् विकासशील मुलुकहरूको मुद्रास्फीति दर ४.५ प्रतिशत रहने कोषको प्रक्षेपण छ ।
- नेपाली रुपैयाको विदेशी मुद्राको तुलनामा भइरहेको अवमूल्यनले देशको आयातको लागत महङ्गो पर्नगई मुद्रास्फीतिमा चाप पर्न जाने र औद्योगिक बस्तुको उत्पादन लागतमा समेत वृद्धिभई स्थानीय उत्पादनको प्रतिस्पर्धी क्षमतामा ह्रास आउने देखिन्छ । अन्तर्राष्ट्रिय बजारमा आउने मन्दीले प्रत्यक्ष रूपमा पर्यटन तथा विप्रेषणमा ह्रास आई समग्र बैकिङ्ग व्यवसाय प्रभावित हुने देखिन्छ ।
- (ग) प्रतिवेदन तयार भएको मितिसम्म चालू वर्षको उपलब्धि र भविष्यमा गर्नुपर्ने कुराको सम्बन्धमा सञ्चालक समितिको धारणा : यस सम्बन्धमा सञ्चालक समितिको प्रतिवेदनमा विस्तृत रूपमा उल्लेख गरिएको छ ।
- (घ) कम्पनीको औद्योगिक वा व्यावसायिक सम्बन्ध: बैंकको व्यावसायिक सम्बन्धको बारेमा सञ्चालक समितिको प्रतिवेदनमा जानकारी गराइएको छ ।
- (ङ) सञ्चालक समितिमा भएको हेरफेर र सोको कारण: २०७३ साल असार ३० गते भएको सञ्चालक समितिको बैठकबाट नयाँ संचालक समितिको गठन भएको थियो । यस सम्बन्धमा सञ्चालक समितिको प्रतिवेदनमा विस्तृत रूपमा उल्लेख गरिएको छ ।
- (च) बैंकको कारोबारलाई असर पार्ने निम्न मुख्य समस्या र चुनौतीहरू पहिचान गरिएकाछन्:
- (१) बैंक तथा वित्तीय संस्थाहरूको स्थापना वा स्तरोन्नति वा मर्जर हुने क्रम रहेबाट तिनीहरूबीच उत्पन्न प्रतिस्पर्धाबाट हुनसक्ने संभावित जोखिमहरू ।
 - (२) बैंकबाट प्रदान गरिने कर्जा तथा गैह्र-कोषीय सेवाहरू उपलब्ध गराउँदा हुनसक्ने संभावित जोखिमहरू ।
 - (३) तरलतामा देखिने असाधारण घटबढको कारण व्याजदरमा आउन सक्ने अनपेक्षित परिवर्तनबाट हुनसक्ने संभावित जोखिमहरू ।
 - (४) राष्ट्रको आर्थिक, मौद्रिक तथा वित्तीय नीति परिवर्तनबाट सिर्जना हुनसक्ने संभावित जोखिमहरू ।
 - (५) विदेशी विनिमय कारोबार गर्दा विनिमयदरमा हुने परिवर्तनबाट हुनसक्ने जोखिमहरू ।
 - (६) घरजग्गा व्यवसायको शिथिलताबाट समग्र आर्थिक कारोवार प्रभावित भई समयमा कर्जा असुली नभई उत्पन्न हुने आर्थिक जोखिमहरू ।
 - (७) कर्जा तथा लगानीको दायरा साँघुरिएका कारण अस्वस्थ प्रतिस्पर्धा बढ्न गई उत्पन्न हुनसक्ने जोखिमहरू ।
 - (८) अन्तर्राष्ट्रिय आर्थिक तथा वित्तीयक्षेत्रको शिथिलताबाट नेपाली बजारमा पर्नसक्ने असरबाट हुनसक्ने जोखिमहरू ।
 - (९) पूँजी बजारको अवस्थामा आउने उतार चढावबाट पर्नसक्ने जोखिमहरू ।
 - (१०) ग्राहक पहिचान तथा मुद्रा निर्मलीकरण सम्बन्धी मापदण्डहरूको कडा अनुपालना गर्दा सोबाट पर्नसक्ने संचालन तथा अन्य जोखिम न्यूनीकरण गर्ने चुनौती ।
 - (११) आम्दानीको श्रोत साँघुरिएको बेला पूँजी सम्बन्धी मापदण्ड कायम गरी लगानीकर्तालाई निरन्तर उच्च प्रतिफल प्रदान गरिरहने सम्बन्धी चुनौती ।
 - (१२) दक्ष जनशक्ति विदेश पलायन भइरहेको हालको अवस्थामा उच्चस्तरको कर्मचारीको विकास गरी तिनीहरूबाट निरन्तर सेवा प्राप्त गरिरहने चुनौती ।
 - (१३) सूचना प्रविधिको द्रुतगतिमा विकास भइरहेको अवस्थाबाट उपयुक्त प्रविधिको छनौट तथा तिनीहरूमा गरिएको लगानीबाट निरन्तर प्रतिफल प्राप्त गर्नसक्ने क्षमताको विकास गर्नुपर्ने चुनौती ।



(१४) बैंकको शाखा तथा ए.टि.एम. सञ्जाल विस्तारबाट बढ्न सक्ने संचालन जोखिम र त्यसलाई न्यूनीकरण गर्ने क्षमताको विकास गर्नुपर्ने चुनौती ।

बैंकको कर्जा तथा सापट र लगानी खराब भई तथा विनिमयदर परिवर्तनबाट हुन सक्ने जोखिमहरुको व्यवस्थापनका लागि बैंकले नेपाल राष्ट्र बैंकको निर्देशन तथा आफ्नै विश्लेषणद्वारा सोही आर्थिक वर्षको नाफाबाट कर्जा जोखिम व्यवस्था, लगानीमा सम्भावित हानी-नोक्सानी वापतको व्यवस्था, सट्टी घटबढ कोष जस्ता व्यवस्था/कोषहरुको व्यवस्था गर्ने गरेकोछ । त्यस्तै, संचालन जोखिम सम्बन्धमा पनि नेपाल राष्ट्र बैंकले तोकेको मापदण्डको आधारमा पूँजीकोष गणना गर्दा उपयुक्त व्यवस्था गरिएको छ । बैंकमा रहेको विभिन्न जोखिमहरु र सोको व्यवस्थापनकोलागि बैंकले अपनाएका प्रयासहरुबारे संचालक समितिको प्रतिवेदनमा उल्लेख गरिएको छ ।

- (छ) लेखापरीक्षण प्रतिवेदनमा कुनै कैफियत उल्लेख भएको भए सोउपर सञ्चालक समितिको प्रतिक्रिया: आ.व.२०७२/७३ को लेखापरीक्षण प्रतिवेदनमा बैंकिङ्ग कारोबारको शिलशिलामा हुने सामान्य कैफियतहरु बाहेक अन्य र गम्भीर प्रकृतिका कैफियत नरहेको जानकारी गराउन चाहन्छौं । उक्त कैफियतहरु उपर सञ्चालक समितिको ध्यानाकर्षण भएको र सुधारात्मक कदमहरु चाल्न आवश्यक प्रबन्ध पनि गरिएको छ ।
- (ज) लाभांश बाँडफाँड गर्न सिफारिस गरिएको रकम: रु. १,०५,२६,८५,०००/- बराबरको बोनस शेयर प्रस्ताव गरिएको छ ।
- (झ) शेयर जफत भएको भए जफत भएको शेयर संख्या, त्यस्तो शेयरको अङ्कित मूल्य, त्यस्तो शेयर जफत हुनुभन्दा अगावै सोबापत कम्पनीले प्राप्त गरेको जम्मा रकम र त्यस्तो शेयर जफत भएपछि सो शेयर बिक्री गरी कम्पनीले प्राप्त गरेको रकम तथा जफत भएको शेयरबापत रकम फिर्ता गरेको भए सोको विवरण: प्रतिवेदन आ.व.मा बैंकले कुनै शेयर जफत गरेको छैन ।
- (ञ) विगत आर्थिक वर्षमा कम्पनी र यसको सहायक कम्पनीको कारोबारको प्रगति र सो आर्थिक वर्षको अन्तमा रहेको स्थितिको पुनरावलोकन: यस सम्बन्धमा सञ्चालक समितिको प्रतिवेदनमा विस्तृत रुपमा उल्लेख गरिएको छ भने यस बैंकको सहायक कम्पनी रहेको छैन ।
- (ट) कम्पनी तथा त्यसको सहायक कम्पनीले आर्थिक वर्षमा सम्पन्न गरेको प्रमुख कारोबारहरु र सो अवधिमा कम्पनीको कारोबारमा आएको कुनै महत्वपूर्ण परिवर्तन: यस सम्बन्धमा सञ्चालक समितिको प्रतिवेदनमा विस्तृत रुपमा उल्लेख गरिएको छ भने बैंकको कुनै पनि सहायक कम्पनी रहेकोछैन ।
- (ठ) विगत आर्थिक वर्षमा कम्पनीको आधारभूत शेयरधनीहरुले कम्पनीलाई उपलब्ध गराएको जानकारी: बैंकका आधारभूत शेयरधनीहरुले प्रतिवेदन वर्षमा बैंकलाई कुनै जानकारी उपलब्ध गराउनु भएकोछैन ।
- (ड) विगत आर्थिक वर्षमा कम्पनीका सञ्चालक तथा पदाधिकारीहरुले लिएको शेयरको स्वामित्वको विवरण र कम्पनीको शेयर कारोबारमा निजहरु संलग्न रहेको भए सो सम्बन्धमा निजहरुबाट कम्पनीले प्राप्त गरेको जानकारी : बैंकका सञ्चालक तथा पदाधिकारीहरुले लिएको शेयर स्वामित्वमा बैंकले प्रदान गरेको बोनस शेयरहरु बाहेक निजहरु कम्पनीको शेयर कारोबारमा संलग्न रहेका छैनन् ।
- (ढ) विगत आर्थिक वर्षमा कम्पनीसंग सम्बन्धित सम्भौताहरुमा कुनै सञ्चालक तथा निजको नजिकको नातेदारको व्यक्तिगत स्वार्थको बारेमा उपलब्ध गराइएको जानकारीको व्यहोरा: नभएको ।
- (ण) कम्पनीले आफ्नो शेयर आफैले खरीद गरेको भए त्यसरी आफ्नो शेयर खरीद गर्नुको कारण, त्यस्तो शेयरको संख्या र अङ्कित मूल्य तथा त्यसरी शेयर खरीद गरेबापत कम्पनीले भुक्तानी गरेको रकम: बैंकले प्रतिवेदन आ.व.मा आफ्नो शेयर आफैले खरीद गरेकोछैन ।
- (त) आन्तरिक नियन्त्रण प्रणाली भए वा नभएको र भएको भए सोको विस्तृत विवरण: बैंकमा आन्तरिक नियन्त्रण प्रणाली रहेको छ जसको विस्तृत विवरण सञ्चालक समितिको प्रतिवेदनमा खुलाईएको छ ।
- (थ) विगत आर्थिक वर्षको कुल व्यवस्थापन खर्चको विवरण: प्रतिवेदन आ.व.मा भएको कुल व्यवस्थापन खर्चको विवरण निम्नानुसार रहेको छ:

कर्मचारी खर्च	रु. ४२,९८,१३,३४५/-
कार्यालय सञ्चालन खर्च	रु. ४०,४५,०९,९२०/-

- (द) लेखापरीक्षण समितिका सदस्यहरुको नामावली, निजहरुले प्राप्त गरेको पारिश्रमिक, भत्ता तथा सुविधा, सो समितिले गरेको काम कारवाहीको विवरण र सो समितिले कुनै सुझाव दिएको भए सोको विवरण : लेखापरीक्षण समितिमा समीक्षा अवधिमा श्री रमेश नाथ ढुंगेल अध्यक्ष रहनुभएको थियो भने संचालकहरु प्रा. डा. हेम राज सुवेदी, श्री बलराम न्यौपाने र श्री चोप नारायण श्रेष्ठ यस समितिको सदस्य रहनु भएको थियो । उहाँहरुलाई प्रति सदस्य प्रति बैठक रु. १०,०००/- भत्ता प्रदान गरिएको थियो भने यस आर्थिक वर्षमा सो समितिको १७ वटा बैठक बसेको थियो । लेखापरीक्षण समितिबाट बैंक सञ्चालन सम्बन्धमा आवश्यक सुझावहरु प्रदान गरिएको थियो ।
- (ध) सञ्चालक, प्रबन्ध सञ्चालक, कार्यकारी प्रमुख, कम्पनीका आधारभूत शेयरधनी वा निजको नजिकका नातेदार वा निज संलग्न रहेको फर्म, कम्पनी वा संगठित संस्थाले कम्पनीलाई कुनै रकम बुझाउन बाँकी भए सो कुरा: नभएको ।



- (न) सञ्चालक, प्रबन्ध सञ्चालक, कार्यकारी प्रमुख तथा पदाधिकारीहरूलाई भुक्तानी गरिएको पारिश्रमिक, भत्ता तथा सुविधाको रकम: प्रमुख कार्यकारी अधिकृतको हकमा निजको पारिश्रमिक तथा सुविधा सञ्चालक समितिले तोके बमोजिम र सञ्चालकहरूको बैठक भत्ता तथा सुविधा नियमावलीमा व्यवस्था भएबमोजिम निम्नानुसार प्रदान गर्ने गरिएको छ :

ओहोदा	पारिश्रमिक	भत्ता/सुविधा
अध्यक्ष	-	रु. १२,०००/प्रति बैठक
सञ्चालक	-	रु. १०,०००/प्रति बैठक
सुविधा: साथै सबै सञ्चालकहरूलाई बैंकको कामको सिलसिलामा स्वदेश तथा विदेश भ्रमण गर्दा होटेल सुविधा वापतको खर्च, दैनिक खाना खर्च र अन्य खर्च नियमावलीमा व्यवस्था भएबमोजिम प्रदानगर्ने गरिएकोछ । यस बाहेक टेलिफोन, मोबाईल र पत्रपत्रिका खर्चका लागि मासिक रु. १५,०००/- समितिका अध्यक्ष तथा सदस्यहरूलाई प्रदानगर्ने गरिएकोछ ।		
प्रमुख कार्यकारी अधिकृत	रु. ९०,७५,०००/-	नियम बमोजिम प्रदान गरिने सुविधाहरु (जस्तै: सञ्चयकोष, औषधोपचार, सवारीसाधन सुविधा, मोबाईल फोनको भुक्तानी सुविधा तथा बोनस ऐन बमोजिमको बोनस ईत्यादि)

बैंकको अन्य पदाधिकारीहरूको वार्षिक पारिश्रमिक तथा सुविधाहरु: प्रतिवेदन आ.व.मा बैंकको अन्य पदाधिकारीहरूलाई (प्रबन्धक वा सोभन्दा उच्चपदस्थ पदाधिकारी तर प्रमुख कार्यकारी अधिकृत बाहेक) तलब र भत्ता वापत रु. २,९०,९९,३६४/९९ र कर्मचारीलाई नियम बमोजिम प्रदान गरिने सुविधाहरु (जस्तै: सञ्चयकोष, औषधोपचार, सवारीसाधन, मोबाईल फोनको भुक्तानी सुविधा ईत्यादि) तथा बोनस ऐन बमोजिमको बोनस समेत प्रदान गरिएको छ ।

- (प) शेयरधनीहरूले बुझिलिन बाँकी रहेको लाभांशको रकम: आदरणीय शेयरधनी महानुभावहरूले यस बैंकमा गर्नुभएको शेयर लगानीमा भएको प्रतिफल वापतको बैंकले मुनाफाबाट वितरण गरेको आ.व. २०५८/५९ देखि आ.व. २०७१/७२ सम्म घोषित नगद लाभांश रकममध्ये २०७३ आषाढ मसान्तसम्म भुक्तानी बुझिलिन बाँकी रकम २,३५,९५,७६३/- रहेको छ । बैंकले लाभांश घोषणा गरेको मितिले पाँच वर्षसम्म पनि सम्बन्धित शेयरधनी वा निजको हकवाला सो लाभांश लिन नआएमा प्रत्येक आर्थिक वर्ष समाप्त भएको एक महिनाभित्र शेयरधनीको नाम नामेसी सहितको विवरण बैंकको आफ्नो वेबसाइटमा राख्ने गरेको छ ।
- (फ) दफा १४१ बमोजिम सम्पत्ति खरीद वा बिक्री गरेको कुराको विवरण: प्रतिवेदन वर्षमा त्यस्तो खरीद वा बिक्री नभएको ।
- (ब) दफा १७५ बमोजिम सम्बद्ध कम्पनी बीच भएको कारोबारको विवरण: यस बैंकको कुनै पनि सहायक वा मुख्य वा अन्य सम्बद्ध कम्पनी नरहेको व्यहोरा जानकारी गराइन्छ ।
- (भ) कम्पनी ऐन तथा प्रचलित कानून बमोजिम सञ्चालक समितिको प्रतिवेदनमा खुलाउनु पर्ने अन्य कुराहरु सो प्रतिवेदनमा उल्लेख भइसकेको छ ।

.... समाप्त....



बैंक अफ काठमाण्डू लुम्बिनी लिमिटेडका शेयरधनी महानुभावहरू समक्ष लेखापरीक्षकको प्रतिवेदन

हामीले श्री बैंक अफ काठमाण्डू लुम्बिनी लिमिटेडको (यस पछि 'बैंक' भनिएको) आषाढ ३१, २०७३ (जुलाई १५, २०१६) को वासलात, सो मितिमा समाप्त भएको आर्थिक वर्षको नाफा-नोक्सान हिसाब, नगद प्रवाह विवरण तथा इन्विटीमा भएको परिवर्तन सम्बन्धि विवरण को लेखापरीक्षण सम्पन्न गरेका छौं। यद्यपि प्रस्तुत वित्तीय विवरण बैंकले Nepal Financial Reporting Standards (NFRS) अनुसार तयार पारेको छैन, जुन नेपाल चार्टर्ड एकाउन्टेन्ट्स संस्थाले (ICAN) आर्थिक वर्ष २०१५/१६ देखि बैंकलाई अनिवार्यरूपमा लागु हुनेगरी जारी गरेको छ।

वित्तीय विवरणहरू प्रतिको उत्तरदायित्व बैंकको व्यवस्थापनमा रहेको छ। ती वित्तीय विवरणहरू उपर लेखापरीक्षणको आधारमा आफ्नो मन्तव्य जारी गर्नु हाम्रो उत्तरदायित्व हो।

नेपाल लेखापरीक्षण मान तथा प्रासङ्गिक प्रचलनको आधारमा लेखापरीक्षण सम्पन्न गरिएको छ। वित्तीय विवरण सारभूतरूपमा गलत आँकडाहरुित छ, भन्ने कुरामा विश्वस्त हुनका लागि ती लेखापरीक्षण मान तथा प्रासङ्गिक प्रचलन अनुसार लेखापरीक्षण योजना तयार गरी तदनुसार लेखापरीक्षण सम्पन्न गर्नुपर्दछ। वित्तीय विवरणमा उल्लेखित रकम र खुलाईएका अन्य विवरणलाई पुष्ट्याई गर्ने प्रमाणको छडके परीक्षण समेत लेखापरीक्षणमा समावेश हुन्छ। बैंकले अवलम्बन गरेको लेखा सिद्धान्त, व्यवस्थापनले गरेका महत्वपूर्ण अनुमान एवं वित्तीय विवरण प्रस्तुतीको समग्र स्थितिको मूल्याङ्कन पनि लेखापरीक्षणमा समावेश हुन्छ। लेखापरीक्षणले हाम्रो मन्तव्यलाई पर्याप्त आधार प्रदान गर्ने कुरामा हामी विश्वस्त छौं।

उपरोक्तानुसार वित्तीय विवरणको परीक्षण गरी देहाय बमोजिम प्रतिवेदन प्रस्तुत गरेका छौं :

- (१) हामीले लेखापरीक्षणको सिलसिलामा आवश्यक ठानेका सबै सूचना र स्पष्टीकरणहरू पायौं।
- (२) संलग्न वासलात, नाफा-नोक्सान हिसाब तथा तत् सम्बन्धी अनुसूचीहरू नेपाल राष्ट्र बैंकले तोकेको ढाँचामा प्रस्तुत गरिएका छन् र बैंकले राखेको हिसाब-कितावसंग दुरुस्त रहेका छन्।
- (३) बैंकले आफ्नो हिसाब-किताव प्रचलित कानून र प्रचलन अनुसार ठीकसंग राखेको छ।
- (४) बैंकका शाखाहरूबाट प्राप्त विवरणहरू स्वतन्त्र लेखापरीक्षण नगरिएको भएतापनि लेखापरीक्षणको निमित्त पर्याप्त रहेका छन्।

(५) बैंकले नेपाल राष्ट्र बैंकको विद्यमान निर्देशनहरू बमोजिम पूँजीकोष, जोखिम व्यहोर्ने कोष तथा सम्पत्तिको सम्भाव्य हानीको लागि पर्याप्त रकम व्यवस्था गरेको छ।

(६) हामीले प्राप्त गरेको सूचना एवं हामीलाई दिइएको स्पष्टीकरण तथा बैंकको हिसाब कितावको परीक्षणबाट, बैंकको संचालक समिति वा बैंकका कुनै अधिकृतले कानूनी व्यवस्था विपरित काम गरेको वा बैंकलाई प्रत्यक्ष हानी नोक्सानी गरेको वा हिनामिना गरेको वा नेपाल राष्ट्र बैंकको निर्देशनको उल्लंघन गरेको वा बैंक र यसका निक्षेपकर्ताहरूको हित र सुरक्षा विरुद्ध काम गरेको हाम्रो जानकारीमा आएन।

(७) बैंकको कारोवार सन्तोषजनक रूपमा संचालन भएको र बैंकको अस्तित्वारी भित्र रहेको पायौं।

(८) हाम्रो यस प्रतिवेदनको पहिलो हरफमा उल्लेखित Nepal Financial Reporting Standards (NFRS) को पालना बाहेक हामीले पाएसम्मको सूचना एवं हामीलाई दिइएको स्पष्टीकरण तथा संलग्न लेखा नीतिहरू (अनुसूची ३२) र लेखा सम्बन्धी टिप्पणी (अनुसूची ३३) लाई साथै अध्ययन गर्दा :

(क) वासलातले बैंकको आषाढ ३१, २०७३ (जुलाई १५, २०१६) को आर्थिक अवस्था,

(ख) नाफा-नोक्सान हिसाबले उक्त मितिमा समाप्त वर्षको संचालन नतिजा, तथा

(ग) नगद प्रवाह विवरण तथा इन्विटीमा भएको परिवर्तन सम्बन्धि विवरणले उक्त मितिमा समाप्त वर्षको नगद प्रवाह तथा इन्विटीमा भएको परिवर्तनको उचित तथा यथार्थ स्थिति चित्रण गर्दछ।

र यी विवरणहरू कम्पनी ऐन २०६३, बैंक तथा वित्तीय संस्था ऐन २०६३ र प्रचलित कानूनका अधिनमा रही लागु गर्न सकिने हदसम्म नेपाल लेखामान (Nepal Accounting Standards) तथा लेखाको सर्वमान्य सिद्धान्त तथा प्रचलन अनुसार ठिक संग तयार गरिएका छन्।



(Signature)

सि.ए. गोपाल प्रसाद राजवाहक
वरिष्ठ साभेदार
जि.पी. राजवाहक एण्ड कम्पनी
चार्टर्ड एकाउन्टेन्ट्स

स्थान : काठमाडौं
मिति : मंसिर ३०, २०७३



पूँजी L दायित्व	अनुबूजी	रा. वार्ष. रू.	मान. वार्ष. रू.
DL.	D	TFDKTDFLLL	DFDHFOTLL
M.	M	DUHKDHDKDD	UUDFHFKDH
H.	H	ULLLLLLLLL	ULLLLLLLLL
TB.	T	DDHDLLELLL	UMUULLLLL
F.	F	FDMFMKLDT	MKHTFTFDHL
O.	O	KOHUUOK	HDHDTDLU
A.		- .	DKLUMHMD
KL.		- .	- .
N.	.	F.LMOOLL	HTFFJTM
कुल. पूँजी . तथा . दायित्व		१९,७८,७०८,८६८	४४,९१,७०८,८६८

भण्डानि.	अनुबूजी	रा. वार्ष. रू.	मान. वार्ष. रू.
D.	K	UTDOMDFT	KFDHHTTFD
ML.	N	FTLOMTHDH	MDKKUMTM.
HBAL.	DU	UOTMDMKMT	UHL.HKTKTM
TBL.	DD	UTLLLLLLL	UMFTLLL
F.	DM	KOTMUTKOT	FLDOLDTLL
OBL.	DH	TDDDMDUUK	MU.KHLFLLFD
ALB.	DT	KTLDUFMLL	TOHUFHOUO
KL.B.	DF	- .	- .
NB.	DO	OTUMDMLT	OKLODMLF.
कुल. भण्डानि		१९,७८	



बैंक अफ काठमाण्डू लुम्बिनी लि.
नाफा-नोक्सान बाँडफाँड हिसाब
२०७२ साल श्रावण १ देखि २०७३ साल असार मसान्तसम्म

बिवरण	यस वर्ष रू.	गत वर्ष रू.
आम्दानी		
१. गत वर्षसम्मको संचित मूनाफा	२,७१,७७,५७५	४७,६३,६९३
२. यस वर्षको मुनाफा	६५,५२,७५,६९७	३३,४५,६९,०८२
४. लुम्बिनी बैंक लि. को संचित नाफाबाट	२६,९०,८१,४९८	-
६. लगानी समायोजन कोष	१,५०,३१,६८८	-
७. अन्य जगेडा कोषबाट रकमान्तर	-	१३,७३,५०,१००
८. भैपरी आउने जगेडा कोषबाट रकमान्तर	९,०३,८१,१९६	२६,९३,३७,२९६
९. मर्जर बापतको पूँजीगत जगेडा कोषबाट स्थानान्तरण	३९,५५,३४,६८०	-
जम्मा	१,३७,११,३९,२५६	७४,६०,२०,०९१
खर्च		
१. गत वर्षसम्मको संचित नोक्सान	-	-
२. यस वर्षको नोक्सान	-	-
३. साधारण जगेडाकोष	१३,१०,५५,१३९	६,६९,१३,८१७
४. भैपरी आउने जगेडा	-	-
५. संस्था विकास कोष	-	-
६. लाभांश समीकरण कोष	-	-
७. कर्मचारी सम्बन्धी जगेडाहरु	-	-
८. प्रस्तावित लाभांश	-	२,९०,१३,४३२
९. प्रस्तावित बोनस शेयर	१,०५,२६,८५,०००	५५,१२,५५,२००
१०. विशेष जगेडा कोष	-	-
११. सटही घटबढ कोष	४०,७०,८५४	३९,६२,८६२
१२. पूँजी फिर्ता जगेडा कोष	-	-
१३. पूँजी समायोजन कोष	-	-
१४. बि.ओ.के २०७६ ऋणपत्र समायोजन कोष	६,६६,६६,६६७	६,६६,६६,६६७
१५. बि.ओ.के २०७९ ऋणपत्र समायोजन कोष	१०,००,००,०००	-
१६. लगानी समायोजन कोष	-	१,०३०,५३८
१७. स्थगन कर कोष	-	-
१८. अन्य कोष	-	-
जम्मा	१,३५,४४,७७,६६०	७१,८८,४२,५१६
संचित नाफा/(नोक्सान)	१,६६,६९,५९६	२,७१,७७,५७५

हाम्रो आजको मितिमा संलग्न प्रतिवेदन अनुसार

द.....
सि.ए. चन्द्र राज शर्मा
सहायक महाप्रबन्धक
संचालन-केन्द्रीय कार्यालय

द.....
प्रबिन प्रकाश क्षेत्री
प्रमुख संचालन अधिकृत

द.....
अजय श्रेष्ठ
प्रमुख कार्यकारी अधिकृत

द.....
प्रा. डा. हेम राज सुवेदि
संचालक

द.....
चोप नारायण श्रेष्ठ
संचालक

द.....
गोविन्द प्रसाद शर्मा
संचालक

द.....
सन्त वर सिंह थापा
संचालक

द.....
केदारनाथ गौतम
संचालक

द.....
सुवर्ण लाल श्रेष्ठ
संचालक

द.....
मदन लाल जोशी
संचालक

द.....
दिव्यनिधि विष्ट
संचालक

द.....
सत्य नारायण मानन्धर
संचालक

द.....
सि.ए. गोपाल प्रसाद राजवाहक
वरिष्ठ साफेदार
जी.पी. राजवाहक एण्ड कम्पनी
चार्टर्ड एकाउन्टेण्ट्स

मिति: मङ्सिर ३०, २०७३
स्थान: काठमाडौं



बैंक अफ काठमाण्डू लुम्बिनी लि.
नगद प्रवाह विवरण
२०७२ साल श्रावण १ देखि २०७३ साल असार मसान्तसम्म

विवरण	यस वर्ष रू.	गत वर्ष रू.
(क) कारोबार संचालनबाट नगद प्रवाह	१,३६,२७,८१,७१७	१,२१,७०,५४,७४८
१. नगद प्राप्ती	३,४९,४६,१८,३४३	३,२५,०५,४३,७८०
१.१ व्याज आम्दानी	२,९६,६२,७२,८२६	२,७७,८१,२३,९२३
१.२ कमीशन तथा डिस्काउन्ट आम्दानी	२५,१७,५५,०२६	२५,८४,००,०६०
१.३ विदेशी विनिमय कारोबारबाट आम्दानी	१६,२२,७८,१९१	१४,६०,७३,५३६
१.४ अपलेखित कर्जाको असुली	-	२,५००,०००
१.५ अन्य आम्दानी	११,४३,१२,३००	६,५४,४६,२६१
२. नगद भुक्तानी	२,६२,८८,०१,५९८	२,४०,४३,८३,३२८
२.१ व्याज खर्च	१,६८,५६,२०,७४२	१,३८,५५,११,४२५
२.२ कर्मचारी खर्च	४४,२३,६३,५५४	४०,९७,०३,३२५
२.३ कार्यालय संचालन खर्च	३२,९२,५५,९२७	३२,९४,९३,८०४
२.४ आयकर भुक्तानी	११,३४,०६,७३९	२३,५९,४२,७४८
२.५ अन्य खर्च	५,८१,५४,६३६	४,३७,३२,०२६
कार्यगत पूँजी गतिविधि अधिको नगद प्रवाह	८६,५८,१६,७४५	८४,६१,६०,४५२
सञ्चालन सम्बन्धी चालु सम्पत्तिमा कमी/(वृद्धि)	(५,४०,८१,९१,०८७)	(४,९९,७३,४३,९०८)
१. माग तथा अल्प सूचनामा प्राप्त हुने रकममा कमी/(वृद्धि)	१६,३६,५८,०००	(१,३६,५८,०००)
२. अन्य अल्पकालीन लगानीमा कमी/(वृद्धि)	(४८,६२,३५,८४०)	(३२,३७,९४,३६३)
३. कर्जा तथा विल्स खरिदमा कमी/(वृद्धि)	(५,४५,३६,८६,१८३)	(४,५१,९२,६४,८६९)
४. अन्य सम्पत्तिमा कमी/(वृद्धि)	३६,८०,७२,९३६	(१४,०६,२६,६७६)
सञ्चालन सम्बन्धी चालु दायित्वमा कमी/(वृद्धि)	५,९०,५१,५६,०६०	५,३६,८२,३८,२०४
१. निक्षेप दायित्वमा (कमी)/वृद्धि	३,६७,४८,२१,१६२	५,३४०,९१५,१६१
२. सर्टिफिकेट अफ डिपोजिटमा (कमी)/वृद्धि	-	-
३. अल्पकालीन सापटीमा (कमी)/वृद्धि	२,२०,००,००,०००	-
४. अन्य दायित्वमा (कमी)/वृद्धि	३,०३,३४,८९८	२७,३२३,०४३
(ख) लगानी कारोबारमा नगद प्रवाह	(१,५१,५६,३८,७६५)	(१,१३,७८,०७,६५६)
१. दीर्घकालीन लगानीमा कमी/(वृद्धि)	(१,४९,३५,११,३३३)	(१,१२,३४,३३,२२७)
२. स्थिर सम्पत्तिमा कमी/(वृद्धि)	(१३,६१,७१,९७४)	(८,४०,४६,५०३)
३. दीर्घकालीन लगानीमा व्याज आम्दानी	९,८६,५७,७६१	६,५०,६२,६८९
४. लाभांश आम्दानी	१५३,८६,७८१	४६,०९,३८६
५. अन्य आम्दानी	-	-
(ग) वित्तीय स्रोत कारोबारबाट नगद प्रवाह	(१०,२६,८९,४२६)	५७,७४,४२,२३४
१. दीर्घकालीन ऋण (बण्ड, डिबेन्चर आदि) वृद्धि/(कमी)	-	६०,००,००,०००
२. शेयर पूँजीमा वृद्धि/(कमी)	-	-
३. अन्य दायित्वमा वृद्धि/(कमी)	(३,५२,२७,०९१)	(१,७५,५७,७६६)
४. पूँजीगत खर्चको जगेडामा वृद्धि/(कमी)	१,६५,३७,६६५	-
५. नेपाल राष्ट्र बैंकबाट प्राप्त सहूलियत/पुनरकर्जामा वृद्धि/(कमी)	(८,४०,००,०००)	(५०,००,०००)
(घ) नगद तथा बैंक मौज्दातको विनिमय दरमा भएको फरकबाट आम्दानी/खर्च	१,६२,८३,४१६	१,५८,५१,४४९
(ङ) यस वर्षको सम्पूर्ण गतिविधिबाट नगद प्रवाह	(२३,९२,६३,०५८)	६७,२५,४०,७७६
(च) नगद तथा बैंकमा रहेको शुरू मौज्दात	५,६७,०३,७६,९०३	४,९९,७८,३६,१२७
(छ) मर्जर बापत प्राप्त नगद तथा बैंक मौज्दात	४,३५,७३,३७,९६८	-
(ज) नगद तथा बैंकमा रहेको अन्तिम मौज्दात (ङ+च)	९,७८,८४,५१,८१३	५,६७,०३,७६,९०३

हाम्रो आजको मितिमा संलग्न प्रतिवेदन अनुसार

द..... सि.ए. चन्द्र राज शर्मा सहायक महाप्रबन्धक संचालन-केन्द्रीय कार्यालय	द..... प्रविन प्रकाश क्षेत्री प्रमुख संचालन अधिकृत	द..... अजय श्रेष्ठ प्रमुख कार्यकारी अधिकृत	द..... प्रा. डा. हेम राज सुवेदि संचालक	द..... चोप नारायण श्रेष्ठ संचालक	द..... गोविन्द प्रसाद शर्मा संचालक
द..... सन्त वर सिंह थापा संचालक	द..... केदारनाथ गौतम संचालक	द..... सुवर्ण लाल श्रेष्ठ संचालक	द..... मदन लाल जोशी संचालक	द..... दिव्यनिधि विष्ट संचालक	द..... सत्य नारायण मानन्धर संचालक
					द..... सि.ए. गोपाल प्रसाद राजवाहक वरिष्ठ सामकेदार जी.पी. राजवाहक एण्ड कम्पनी चार्टर्ड एकाउन्टेण्ट्स

मिति: मङ्सिर ३०, २०७३
स्थान: काठमाडौं

बैंक अफ काठमाण्डू लुम्बिनी लि.
इक्वीटीमा भएको परिवर्तत सम्बन्धि विवरण
२०७२ साल श्रावण १ देखि २०७३ साल असार मसान्तसम्म

विवरण	शेयर पूँजी	सञ्चित ना.नो.	साधारण जगेडाकोष	पूँजीगत जगेडा कोष	शेयर प्रिमियम	सट्टी घटबढ कोष	स्थगन कर कोष	लगानी समायोजन कोष	ऋणपत्र समायोजन कोष	अन्य जगेडा तथा कोष	कुल रकम
शुद्ध मौज्जात (श्रावण १, २०७३)	२,६७,१४,६७,४००	२७१,७७,५७५	९४,८०,६४,४२३	१,६४,०७५	-	५,२४,९८,४६३	-	१४,०८,९४४	१३,३३,३३,३३४	२,००,००,०००	३,८५,४१,१४,४२५
सम्पत्ति पुनरमूल्यांकनमा वृद्ध	-	-	-	-	-	-	-	-	-	-	-
लगानी पुनरमूल्यांकनमा नोक्सान	-	-	-	-	-	-	-	-	-	-	-
आय विवरणमा समावेश नभएको खूट नाफा-नोक्सान	-	-	-	-	-	-	-	-	-	-	-
यस वर्षको खूट मुनाफा	-	६५,५२,७५,६९७	-	-	-	-	-	-	-	-	६५,५२,७५,६९७
साधारण जगेडाकोषमा रकमान्तर	-	(१३,१०,५५,१३९)	१३,१०,५५,१३९	-	-	-	-	-	-	-	-
प्रस्तावित लाभमाश/बोनस	१,०५,२६,८५,०००	(६५,७५,४०,३२०)	-	(३९,५५,३४,६८०)	-	-	-	-	-	-	-
शेयर पूँजी निष्कासन	-	-	-	-	-	-	-	-	-	-	-
सम्पत्ति पुनरमूल्यांकनमा नोक्सान	-	-	-	-	-	-	-	-	-	-	-
लगानी पुनरमूल्यांकनमा वृद्ध	-	-	-	-	-	-	-	-	-	-	-
सट्टी घटबढ कोष	-	(४०,७०,८५४)	-	-	-	४०,७०,८५४	-	-	-	-	-
पूँजी समायोजन कोष	-	-	-	-	-	-	-	-	-	-	-
पूँजी समायोजन कोषबाट रकमान्तर	-	-	-	-	-	-	-	-	१५,६६,६६,६६७	-	-
ऋणपत्र मुक्तानी रकमान्तर	-	(१६,६६,६६,६६७)	-	-	-	-	-	-	-	-	-
भैरवी आउने जगेडा	-	९,०३८,११६	-	-	-	-	-	-	-	(९,०३८,११६)	-
स्थगन कर कोषबाट रकमान्तर	-	-	-	-	-	-	-	-	-	-	-
लगानी समायोजन कोष	-	१,५०,३१,६८८	-	-	-	-	-	(१,५०,३१,६८८)	-	-	-
पूँजीगत खर्च जगेडा कोष	-	-	-	-	-	-	-	-	-	-	०.४४
मुम्बिनी बैङ्कमाको मर्जर बापत	१,९०५,४२३,४००	२६,९०,८१,४९८	६१४,८१५,८३५	३९,५५,३४,६८०	-	३५,१२,००४	-	२,७१,१९,८००	-	१,६५,३७,६५५	१,६५,३७,६५५
अन्तिम मौज्जात (अषाढ मसान्त २०७३)	५,६३,९५,७६,०००	१,६६,९१,५९६	१,६९,३९,३९,४९७	१,६४,०७५	-	६,००,८१,३२१	-	१,३४,९७,०६६	३०,००,००,०००	६,४९,०३,३६८	७,७७,८८,१८२

शेयर पूँजीको शुरू मौज्जादतमा गत वर्षको प्रस्तावित बोनस शेयर रकम समावेश गरिएको छ ।

हाम्रो आजको मितिमा संलग्न प्रतिवेदन अनुसार

सि.ए. चन्द्र राज शर्मा
सहायक महाप्रबन्धक
संचालन-केन्द्रीय कार्यालय

८. प्रविन प्रकाश क्षेत्री
प्रमुख संचालन अधिकृत

द. अजय श्रेष्ठ
मुख्य कार्यकारी अधिकत

प्रा. डा. हेम राज सुवेदि
संचालक

.....
चोप नारायण श्रेष्ठ
संचालक

द.....
गोविन्द प्रसाद शर्मा
संचालक

द.....
सन्त वर सिंह थापा
संचालक

सुवर्ण लाल श्रेष्ठ
संचालक

द.....
मदन लाल जोशी
मंत्रालय

द.
 दिव्यनिधि विष्ट
 संचालक

.....
रायण मानन्धर
संचालक

द.....
 I.A.ए. गोपाल प्रसाद राजवाहक
 वरिष्ठ साम्प्रदायिक
 I.पी. राजवाहक एण्ड कम्पनी
 चार्टर्ड एकाउन्टेण्ट्स



बैंक अफ काठमाण्डू लुम्बिनी लि.

शेयर पूँजी तथा स्वामित्व

२०७३ साल आषाढ ३१ गते (जुलाई १५, २०१६)

अनुसूची १

विवरण	यस वर्ष रू.	गत वर्ष रू.
१. शेयर पूँजी		
१.१ अधिकृत पूँजी	६,००,००,००,०००	३,००,००,००,०००
क) ६०,०००,००० साधारण शेयर प्रति शेयर रू.१०० ले	६,००,००,००,०००	३,००,००,००,०००
ख) नन्रिडिमेवल प्रिफरेन्स शेयर	-	-
ग) रिडिमेवल प्रिफरेन्स शेयर	-	-
१.२ जारी पूँजी	४,५७,६८,९१,०००	२,१२,०२,१२,३००
क) ४५,७६८,९१० साधारण शेयर प्रति शेयर रू.१०० ले	४,५७,६८,९१,०००	२,१२,०२,१२,३००
ख) नन्रिडिमेवल प्रिफरेन्स शेयर	-	-
ग) रिडिमेवल प्रिफरेन्स शेयर	-	-
१.३ चुक्ता पूँजी	४,५७,६८,९१,०००	२,१२,०२,१२,३००
क) ४५,७६८,९१० साधारण शेयर प्रति शेयर रू.१०० ले	४,५७,६८,९१,०००	२,१२,०२,१२,३००
ख) नन्रिडिमेवल प्रिफरेन्स शेयर	-	-
ग) रिडिमेवल प्रिफरेन्स शेयर	-	-
१.४ प्रस्तावित बोनस शेयर	१,०५,२६,८५,०००	५५१,२५५,२००
१.५ कल्स इन एडभान्स	-	-
१.६ जम्मा रकम (१.३+१.४+१.५)	५,६२,९५,७६,०००	२,६७,१४,६७,५००

नोट: जफत गरी पुनः निष्काशन नगरिएको शेयर संख्या : ४,५०५

शेयर स्वामित्व विवरण		यस वर्ष रू.		गत वर्ष रू.	
१.	स्वदेशी स्वामित्व	%	शेयर पूँजी	शेयर पूँजी	%
१.१	नेपाल सरकार	१००.००%	४,५७,६८,९१,०००	२,१२,०२,१२,३००	१००.००%
१.२	"क" वर्गका इजाजतपत्रप्राप्त संस्थाहरु	-	-	-	-
१.३	अन्य इजाजतपत्रप्राप्त संस्थाहरु	०.००	४२,८००	-	-
१.४	अन्य संस्थाहरु	२२.९२%	१,०४,९२,२७,६००	७,१८,५९,७००	३.३९%
१.५	सर्वसाधारण	७७.०७%	३,५२,७६,२०,६००	२,०४,८३,५२,६००	९६.६१%
१.६	अन्य	-	-	-	-
२.	वैदेशिक स्वामित्व	-	-	-	-
जम्मा		१००.००%	४,५७,६८,९१,०००	२,१२,०२,१२,३००	१००.००%

०.५ प्रतिशत भन्दा बढी शेयर स्वामित्व हुने शेयरधनीहरु

सि.नं.	नाम	चुक्ता रकम	प्रतिशत	किसिम
१	कर्मचारी सञ्चय कोष	२५,४१,२९,१००	५.५५%	संस्थापक
२	मङ्गल कलश इन्भेस्टमेन्ट प्रा. लि.	१५,२८,६३,५००	३.३४%	संस्थापक
३	रण बहादुर शाह	१२,५३,४०,९००	२.७४%	संस्थापक
४	नागरीक लगानी कोष	१०,६८,६७,७००	२.३३%	संस्थापक
५	डम्बर बहादुर मल्ल	१०,१३,२१,३००	२.२१%	संस्थापक
६	रिता मल्ल	९,३८,५८,२००	२.०५%	संस्थापक
७	शारदा सिंह	८,४७,१५,३००	१.८५%	संस्थापक
८	मन्जु अग्रवाल	६,७३,७३,३००	१.४७%	संस्थापक
९	राधेश पन्त	६,०२,२६,५००	१.३२%	संस्थापक
१०	प्रेम बहादुर श्रेष्ठ	५,२०,१७,९००	१.१४%	संस्थापक
११	सिटीला इन्भेस्टमेन्ट प्रा. लि.	५,०९,६५,९००	१.११%	संस्थापक
१२	भुवनेश प्रसाद पन्त	४,७२,५०,८००	१.०३%	संस्थापक
१३	गण्डकी टुर्स एण्ड ट्राभल्स प्रा. लि.	४,७१,४७,५००	१.०३%	संस्थापक
१४	आलोक सिंह	४,५८,०४,२००	१.००%	संस्थापक
१५	भाटभट्टी सुपरमार्केट प्रा. लि.	४,२९,५६,६००	०.९४%	संस्थापक
१६	भुवनेश्वरी श्रेष्ठ	४,१०,७०,५००	०.९०%	संस्थापक
१७	हटोडा इन्भेस्टमेन्ट एण्ड ट्रेडिङ क. प्रा. लि.	३,७७,१८,०००	०.८२%	संस्थापक
१८	अम्बिका शाह	३,५९,३०,१००	०.७९%	संस्थापक
१९	मचान वाईल्ड लाईफ रिसोर्ट प्रा. लि.	३,१६,३४,८००	०.६९%	संस्थापक
२०	गीरिश प्रसाद पन्त	३,१५,४७,५००	०.६९%	संस्थापक
२१	मीरा अर्याल	२,३९,०६,९००	०.५२%	संस्थापक
२२	नेपाल लाइफ इन्सुरेन्स कम्पनी लि.	२,२९,९६,८००	०.५०%	संस्थापक
२३	मङ्गल कलश इन्भेस्टमेन्ट प्रा. लि.	५,९४,३१,७००	१.३०%	सर्वसाधारण
२४	नागरीक लगानी कोष	५,४७,७९,०००	१.२०%	सर्वसाधारण
२५	चौप नारायण श्रेष्ठ	२,३३,३४,६००	०.५१%	सर्वसाधारण



बैंक अफ काठमाण्डू लुम्बिनी लि.

जगेडा तथा कोषहरु

२०७३ साल आषाढ ३१ गते (जुलाई १५, २०१६)

अनुसूची २

विवरण	यस वर्ष रु.	गत वर्ष रु.
१. साधारण/बैधानिक जगेडा कोष	१,६९,३९,३५,४९७	९४,८०,६४,५२३
२. पूँजीगत जगेडा कोष	१,६४,०७५	१,६४,०७५
३. पूँजी फिर्ता जगेडा कोष	-	-
४. पूँजी समायोजन कोष	-	-
५. अन्य जगेडा तथा कोष	३७,८४,००,४३३	१५,४७,४२,२८८
क. भैपरी आउने जगेडा	१,०९,६९,८८४	२,००,००,०००
ख. संस्था विकास कोष	-	-
ग. लाभांश समीकरण कोष	-	-
घ. विशेष जगेडा कोष	-	-
ड. सम्पत्ति पुनरमूल्याङ्कन कोष	-	-
च. स्थगन कर जगेडा	-	-
छ. अन्य स्वतन्त्र कोष	-	-
ज. अन्य जगेडा कोष	३,७४,०३,८१९	-
झ. ऋणपत्र भुक्तानी कोष	३०,००,००,०००	१३,३३,३३,३३४
ञ. लगानी समायोजन कोष	१,३४,९७,०६६	१४,०८,९५४
ट. पूँजीगत खर्चको जगेडा	१,६५,३७,६६५	-
६. सञ्चित नाफा/(नोक्सान)	१,६६,६९,५९६	२,७१,७७,५७५
७. सटही घटबढ कोष	६,००,८१,३२१	५,२४,९८,४६३
जम्मा	२,१४,९२,४२,९२२	१,१८,२६,४६,९२४

बैंक अफ काठमाण्डू लुम्बिनी लि.

ऋणपत्र तथा वण्ड

२०७३ साल आषाढ ३१ गते (जुलाई १५, २०१६)

अनुसूची ३

विवरण	यस वर्ष रु.	गत वर्ष रु.
१. ढ प्रतिशत वि.ओ.के.बण्ड २०७६ (रु.१,००० प्रति कित्ता) (निष्काशन मिति २०७० जेष्ठ ५ र भुक्तानी मिति २०७७ जेष्ठ ४) (वि.ओ.के. ऋणपत्र समायोजन कोषमा रहेको रु.२०,००,००,०००)	४०,००,००,०००	४०,००,००,०००
२. ढ प्रतिशत वि.ओ.के.बण्ड २०७९ (रु.१,००० प्रति कित्ता) (निष्काशन मिति २०७२ असार १५ गते र भुक्तानी मिति २०७९ असार १५ गते) (वि.ओ.के. ऋणपत्र समायोजन कोषमा रहेको रु.१०,००,००,०००)	६०,००,००,०००	६०,००,००,०००
जम्मा	१,००,००,००,०००	१००,००,००,०००

नोट : ऋणपत्र जारी गर्दा बैकले कुनै सम्पत्ति धितो राखेको छैन ।

बैंक अफ काठमाण्डू लुम्बिनी लि.

तिर्न बाँकी कर्जा (सापटी)

२०७३ साल आषाढ ३१ गते (जुलाई १५, २०१६)

अनुसूची ४

क.	विवरण	यस वर्ष रु.	गत वर्ष रु.
१.	स्वदेशी	-	-
२.	नेपाल सरकार	-	-
३.	नेपाल राष्ट्र बैंक	४,७०,००,०००	१३,१०,००,०००
४.	रिपो दायित्व	-	-
५.	अन्तर बैंक तथा वित्तीय संस्था	२,२०,००,००,०००	-
६.	अन्य संगठित संस्थाहरु	-	-
७.	अन्य	-	-
	जम्मा (क)	२,२४,७०,००,०००	१३,१०,००,०००
ख.	विदेशी	-	-
१.	वैकहरु	-	-
२.	अन्य	-	-
	जम्मा (ख)	-	-
	जम्मा (क+ख)	२,२४,७०,००,०००	१३,१०,००,०००



बैंक अफ काठमाण्डू लुम्बिनी लि.
निक्षेप हिसाब

२०७३ साल आषाढ ३१ गते (जुलाई १५, २०१६)

विवरण	यस वर्ष रु.	गत वर्ष रु.
१. ब्याज तिर्नु नपर्ने खाताहरू		
क. चल्ली हिसाब	४,७०,५२,४१,५४७	३,८०,६६,२५,०५९
१. स्वदेशी मुद्रामा	४,३७,१६,६१,६५१	३,५६,९५,७४,२६५
१.१ नेपाल सरकार	७१,६३,५६,३९८	८६,४३,३३,८४५
१.२ "क" वर्गका इजाजतपत्र प्राप्त संस्थाहरू	३५,११,९०,९७१	१२,६५,९५,८५२
१.३ अन्य इजाजतपत्र प्राप्त वित्तीय संस्थाहरू	१९,४०,७४,८२३	४,९९,०४,६२०
१.४ अन्य संगठित संस्थाहरू	२,५७,०६,९१,००४	२,३६,९९,६३,८४६
१.५ व्यक्तिगत	३३,४८,९९,५३१	१५,८७,७६,१०२
१.६ अन्य	२०,४४,४८,९२५	-
२. विदेशी मुद्रामा	३३,३५,७९,८९६	२३,७०,५०,७९४
२.१ नेपाल सरकार	-	-
२.२ "क" वर्गका इजाजतपत्र प्राप्त संस्थाहरू	-	-
२.३ अन्य इजाजतपत्र प्राप्त वित्तीय संस्थाहरू	२,१०,०३४	-
२.४ अन्य संगठित संस्थाहरू	३०,१७,६३,२३८	२२,८२,३९,४२९
२.५ व्यक्तिगत	९६,५५,६२१	८८,११,३६५
२.६ अन्य	२,१९,५१,००३	-
ख. मार्जिन	४७,४०,४३,१४६	३८,२८,५१,५८१
१. कर्मचारी जमानत	-	-
२. जमानत मार्जिन	१४,४३,०५,२९७	१०,६३,४४,०६५
३. प्रतितपत्र मार्जिन	३२,९७,३७,८४९	२७,६५,०७,५१६
ग. अन्य	१७,५१,७०,८३७	५,१३,४७,२१८
१. स्वदेशी मुद्रामा	१७,३१,२२,८४९	५,१३,४७,२१८
१.१ वित्तीय संस्थाहरू	-	-
१.२ अन्य संगठित संस्थाहरू	१५,३८,४९,७४७	५,०२,१६,०१८
१.३ व्यक्तिगत	१,९२,७३,१०२	११,३१,२००
२. विदेशी मुद्रामा	२०,४७,९८८	-
२.१ वित्तीय संस्थाहरू	-	-
२.२ अन्य संगठित संस्थाहरू	२०,४७,९८८	-
२.३ व्यक्तिगत	-	-
ब्याज तिर्नु नपर्ने खाताहरूको जम्मा	५,३५,४४,५५,५३०	४,२४,०८,२३,८५८

क्रमशः



अनुसूची ५ बाट क्रमशः

विवरण	यस वर्ष रू.	गत वर्ष रू.
२. ब्याज तिर्नु पर्ने खाताहरू		
क. बचत हिसाब	२१,२०,६३,९८,९३९	१२,६८,५५,०६,७८७
१. स्वदेशी मुद्रामा	२०,८५,०७,१९,७८०	१२,४८,२०,६३,६३८
१.१ संघ संस्थाहरू	१,१०,७४,७५,४१०	४४,५०,४३,१७९
१.२ व्यक्तिगत	१९,७३,७९,९१,४१८	१२,०३,७०,२०,४५९
१.३ अन्य	५२,५२,९५२	-
२. विदेशी मुद्रामा	३५,५६,७९,१५९	२०,३४,४३,१४९
२.१ संघ संस्थाहरू	१९,८२,९९,४०७	१०,०२,११,०४१
२.२ व्यक्तिगत	१५,७१,१२,८६६	१०,३२,३२,१०८
२.३ अन्य	२,६६,८८६	-
ख. मुद्दती हिसाब	२६,९९,१८,०५,८०१	१४,२६,३७,८७,०२५
१. स्वदेशी मुद्रामा	२६,९२,२०,५१,६०१	१३,७५,७४,४२,४२५
१.१ संघ संस्थाहरू	१९,६०,२४,१५,३५१	१०,३६,०५,६५,१३०
१.२ व्यक्तिगत	७,००,७२,७५,९४३	३,३९,६८,७७,२९५
१.३ अन्य	३१,२३,६०,३०६	-
२. विदेशी मुद्रामा	६,९७,५४,२००	५०,६३,४४,६००
२.१ संघ संस्थाहरू	३२,१३,९००	४५,६२,७७,७००
२.२ व्यक्तिगत	६,६५,४०,३००	५,००,६६,९००
२.३ अन्य	-	-
ग. मागेको बखत तिर्नु पर्ने हिसाब	१४,२८,३७,३०,४८८	८,२६,६४,६९,०७०
१. स्वदेशी मुद्रामा	१३,९७,६४,६४,२६२	७,९५,९९,१३,६६४
१.१ "क" वर्गका इजाजतपत्र प्राप्त संस्थाहरू	-	-
१.२ अन्य इजाजतपत्र प्राप्त वित्तीय संस्थाहरू	३,९३,७२,८२,२८४	२,०७,१०,५७,४८५
१.३ अन्य संगठित संस्थाहरू	८,०१,१६,१५,०११	५,७८,२७,८०,८७९
१.४ व्यक्तिगत	१,०९,०५,४८,४४०	१०,६०,७५,३००
१.५ अन्य	९३,७०,१८,५२७	-
२. विदेशी मुद्रामा	३०,७२,६६,२२६	३०,६५,५५,४०६
२.१ "क" वर्गका इजाजतपत्र प्राप्त संस्थाहरू	-	-
२.२ अन्य इजाजतपत्र प्राप्त वित्तीय संस्थाहरू	-	-
२.३ अन्य संगठित संस्थाहरू	२७,४५,३६,२४२	३०,६५,५५,४०६
२.४ व्यक्तिगत	३,०७,७०,३७१	-
२.५ अन्य	१९,५९,६१३	-
घ. सर्टिफिकेट अफ डिपोजिट	-	-
१. संगठित संस्था	-	-
२. व्यक्तिगत	-	-
३. अन्य	-	-
ब्याज तिर्नु पर्ने खाताहरूको जम्मा	६२,४८,१९,३५,२२७	३५,२१,५७,६२,८८२
(१+२) जम्मा निक्षेप	६७,८३,६३,९०,७५७	३९,४५,६५,८६,७४०



बैंक अफ काठमाण्डू लुम्बिनी लि.

भुक्तानी दिनुपर्ने विलहरू

२०७३ साल आषाढ ३१ गते (जुलाई १५, २०१६)

अनुसूची ६

विवरण	यस वर्ष रू.	गत वर्ष रू.
१. स्वदेशी मुद्रामा	८,८७,८५,०३०	३,१०,३७,७७१
२. विदेशी मुद्रामा	८६,५६,८४९	१,१४,३७,४३०
जम्मा	९,७४,४१,८७९	४,२४,७५,२०१

बैंक अफ काठमाण्डू लुम्बिनी लि.

अन्य दायित्व

२०७३ साल आषाढ ३१ गते (जुलाई १५, २०१६)

अनुसूची ७

विवरण	यस वर्ष रू.	गत वर्ष रू.
१. पेन्सन/उपदान कोष	-	-
२. कर्मचारी सञ्चय कोष	-	-
३. कर्मचारी कल्याण कोष	-	-
४. कर्मचारी बोनस व्यवस्था	१४,८०,४५,२७२	४,९२,६६,०७७
५. निक्षेपमा भुक्तानी दिन बाँकी व्याज	२२,९६,७५,७९८	२०,१२,३३,७८३
६. सापटीमा भुक्तानी दिन बाँकी व्याज	२,५८,०९७	२,२१,५५६
७. पाकी नसकेको डिस्काउण्ट र कमिशन	१,६७,५०,२५७	१,५१,७५,४९४
८. सन्ड्री क्रेडिटर्स	९,५२,८७,९६३	५,१४,५३,६०३
९. शाखा मिलान हिसाव	-	-
१०. स्थगन कर दायित्व	-	-
११. भुक्तानी दिन बाँकी लाभांश	२,३५,९५,७६३	२,४९,४६,३७९
१२. अन्य	१७,४४,२४,५५०	११,४५,७१,५६१
क) लेखा परीक्षण शुल्क	५,६६,६९५	११,५८,२५०
ख) वि.ओ.के. ऋणपत्रमा भुक्तानी दिन बाँकी व्याज	४,०२,१७,७१२	१,८३,७२,३२८
ग) प्रोदभावी खर्च	१,५१,५९,६०६	१,१०,१९,९४१
घ) संचित कर्मचारी विदा	५,४०,२४,२५३	३,६६,७७,९४२
ड) जमानत दावी वापतको व्यवस्था	-	-
च) अन्य	६,४४,५६,२८५	४,७३,४३,१००
जम्मा	६८,८०,३७,७००	४५,६८,६८,४५३

बैंक अफ काठमाण्डू लुम्बिनी लि.

नगद मौज्जात

२०७३ साल आषाढ ३१ गते (जुलाई १५, २०१६)

अनुसूची ८

विवरण	यस वर्ष रू.	यस वर्ष रू.
१. स्वदेशी मुद्रामा (सिक्का समेत)	१,४९,७५,६६,०१७	९४,२१,६६,७७६
२. विदेशी मुद्रामा	२,९८,१०,७८९	२,०५,७८,७८६
जम्मा	१,५२,७३,७६,८०५	९६,२७,४५,५६२



बैंक अफ काठमाण्डू लुम्बिनी लि.
नेपाल राष्ट्र बैंकमा रहेको मौज्दात
२०७३ साल आषाढ ३१ गते (जुलाई १५, २०१६)

अनुसूची ८

विवरण	स्वदेशी मुद्रा	विदेशी मुद्रा रू.मा			यस वर्ष कुल रू.	गत वर्ष रू.
		भा.रू.	परिवर्त्य वि.मु.	जम्मा		
१. नेपाल राष्ट्र बैंक	६,४७,४९,९१,६२०	-	३,२८,४३,८५४	३,२८,४३,८५४	६,५०,७८,३५,४७४	३,२९,९१,३५,३८८
क. चल्ती खाता	६,४७,४९,९१,६२०	-	३,२८,४३,८५४	३,२८,४३,८५४	६,५०,७८,३५,४७४	३,२९,९१,३५,३८८
ख. अन्य खाता	-	-	-	-	-	-
जम्मा	६,४७,४९,९१,६२०	-	३,२८,४३,८५४	३,२८,४३,८५४	६,५०,७८,३५,४७४	३,२९,९१,३५,३८८

नोट: नेपाल राष्ट्र बैंकको समर्पनपत्र अनुसारको कुल मौज्दात रू. ६,५८,०९,३८,३७५ रहेको छ, जसमध्ये दुनो रकम वर्गगतको कारोबार रहेको र सबै रकमहरू हिसाब मिलानको क्रममा रहेका छन् ।

अनुसूची १०

बैंक अफ काठमाण्डू लुम्बिनी लि.
बैंक/वित्तीय संस्थामा रहेको मौज्दात
२०७३ साल आषाढ ३१ गते (जुलाई १५, २०१६)

विवरण	स्वदेशी मुद्रा	विदेशी मुद्रा रू.मा			यस वर्ष कुल रू.	गत वर्ष रू.
		भा.रू.	परिवर्त्य वि.मु.	जम्मा		
१. स्वदेशी इजाजतपत्र प्राप्त संस्थाहरू	४७,६९,८०,५४२	-	५१,६०,६२९	५१,६०,६२९	४८,२१,४१,१७१	३७,५२,८९,८८०
क. चल्ती खाता	४७,६९,८०,५४२	-	५१,६०,६२९	५१,६०,६२९	४८,२१,४१,१७१	३७,५२,८९,८८०
ख. अन्य खाता	-	-	-	-	-	-
२. विदेशी बैंकहरू	-	२३,१८,२४,३८०	१,०३,९२,७३,९८४	१,२७,१०,९८,३६४	१,२७,१०,९८,३६४	१,०३,३२,०६,०७३
क. चल्ती खाता	-	२३,१८,२४,३८०	१,०३,९२,७३,९८४	१,२७,१०,९८,३६४	१,२७,१०,९८,३६४	१,०३,३२,०६,०७३
ख. अन्य खाता	-	-	-	-	-	-
जम्मा	४७,६९,८०,५४२	२३,१८,२४,३८०	१,०३,९२,७३,९८४	१,२७,१०,९८,३६४	१,२७,१०,९८,३६४	१,०३,३२,०६,०७३

नोट: सम्बन्धित बैंकहरूको समर्पनपत्र अनुसारको कुल मौज्दात रू. १,८१,९१,९६,२३५ रहेको छ, जसमध्ये दुनो रकम वर्गगतको कारोबार रहेको र सबै रकमहरू हिसाब मिलानको क्रममा रहेका छन् ।

अनुसूची ११

बैंक अफ काठमाण्डू लुम्बिनी लि.
माग तथा अल्प सूचनामा प्राप्त हुने रकमहरू
२०७३ साल आषाढ ३१ गते (जुलाई १५, २०१६)

विवरण		यस वर्ष रू.	गत वर्ष रू.
१. स्वदेशी मुद्रामा		१५,००,००,०००	-
२. विदेशी मुद्रामा		-	१,३६,५८,०००
जम्मा		१५,००,००,०००	१,३६,५८,०००



बैंक अफ काठमाण्डू लुम्बिनी लि.

लगानी

२०७३ साल आषाढ ३१ गते (जुलाई १५, २०१६)

अनुसूची १२

विवरण	प्रयोजन		यस वर्ष रू.	गत वर्ष रू.
	व्यापारिक	अन्य		
१. नेपाल सरकारको ट्रेजरी बिल	-	३,३४,७३,४६,५४१	३,३४,७३,४६,५४१	२,६९,५३,९८,८७७
२. नेपाल सरकारको बचतपत्र	-	-	-	-
३. नेपाल सरकारको अन्य ऋणपत्र	-	४,५७,६९,३०,०५९	४,५७,६९,३०,०५९	२,७९,९७,८७,२७०
४. नेपाल राष्ट्र बैंक ऋणपत्र	-	३०,००,००,०००	३०,००,००,०००	-
५. विदेशी ऋण पत्र	-	-	-	-
६. स्वदेशी इजाजतपत्र प्राप्त संस्था	-	६,३०,४७,०२५	६,३०,४७,०२५	४,९०,४६,७५०
७. विदेशी बैंक	-	१,३७,९७,४०,०५०	१,३७,९७,४०,०५०	४२,२६,४४,८८३
८. संगठित संस्थाहरुको शेयर	-	८,८९,५२,९००	८,८९,५२,९००	३,९६,२०,८००
९. संगठित संस्थाहरुको डिवेन्चर तथा बण्ड	-	-	-	-
१०. अन्य लगानी	-	३,८९,००,२००	३,८९,००,२००	३६,५२६,९२०
कुल लगानी	-	९,७८,५३,९५,९७५	९,७८,५३,९५,९७५	६,०२,७०,२५,५००
व्यवस्था	-	-	-	-
खुद लगानी	-	९,७८,५३,९५,९७५	९,७८,५३,९५,९७५	६,०२,७०,२५,५००

बैंक अफ काठमाण्डू लुम्बिनी लि.

शेयर डिवेन्चर तथा बण्डमा लगानी

२०७३ साल आषाढ ३१ गते (जुलाई १५, २०१६)

अनुसूची १२(क)

विवरण	परल मोल रू.	बजार मूल्य अनुसार रू.	व्यवस्था रकम रू.	यस वर्ष रू.	गत वर्ष रू.
१. शेयर लगानी	१२,७०,५२,३००	१,८३,२०,४५,५७९	-	१२,७०,५२,३००	७,६९,४७,७२०
१.१ नेपाल ग्रामीण विकास बैंक लि.	६९,८००	७,५३,८४०	-	६९,८००	३०,००,०००
६९८ साधारण शेयर रू. १०० का दरले					
१.२ रुरल माईक्रो फाईनान्स डेभलपमेन्ट सेन्टर लि.	८६,०९,०००	१३,९४,४२,२१२	-	८६,०९,०००	७०,७५,०००
६७,२९० शेयर रू. १०० का दरले, १८,८०० हकप्रद शेयर र ८,६०९ बोनस शेयर					
१.३ छिमेक विकास बैंक लि.	२,४३,७७,९००	१,६३,४८,४४,७४०	-	२,४३,७७,९००	७३,८०,१००
१२,००० साधारण शेयर रू. १०० का दरले, ४७०,१२७ बोनस शेयर, २३९,७७९ हकप्रद शेयर र कल इन एडभान्सको १,६९,९७८					
१.४ क्रेडिट ईन्फर्मेसन सेन्टर लि.	२४,४७,५००	अप्राप्य	-	२४,४७,५००	२०,००,०००
८,००५ शेयर रू. १०० का दरले, ४८,४६३ बोनस शेयर र १६,४७० हकप्रद शेयर					
१.५ नेपाल क्लियरिंग हाउस लि.	५३,५९,५००	अप्राप्य	-	५३,५९,५००	२५,००,०००
५०,००० शेयर रू. १०० का दरले, ३,५९५ संस्थापक शेयर र १०० का दरले					
१.६ नेशनल बैंकिङ्ग इन्सटिच्युट लि.	२४,००,०००	अप्राप्य	-	२४,००,०००	१२,००,०००
२४,००० शेयर रू. १०० का दरले					
१.७ बीड वी.ओ.के. भेन्चर्स लि.	-	-	-	-	१४,६५,७००
१४,६५७ संस्थापक शेयर रू. १०० का दरले					
१.८ एन.एम.बी. शुलभ ईन्भेस्टमेन्ट फन्ड १	१,५६,५९,९८०	२२,०८०,५७२	-	१,५६,५९,९८०	१,५६,५९,९८०
१५,६५,९९८ युनिट रू. १० का दरले					
१.९ एन.आई.बी.एल. सम्बृद्धि ईन्भेस्टमेन्ट फन्ड	२,०८,६६,९४०	२७,५४४,३६१	-	२,०८,६६,९४०	२,०८,६६,९४०
२०,८६,६९४ युनिट रू. १० का दरले					
१.१० नेपाल इलेक्ट्रोनिक पेमेन्ट सिस्टम लि.	३,००,००,०००	अप्राप्य	-	३,००,००,०००	१,५०,००,०००
३००,००० साधारण शेयर रू. १०० का दरले					
१.११ ग्लोबल आइएमडि सम्पन्नत स्किम १	२३,७३,२८०	२८,३८,४४३	-	२३,७३,२८०	-
२,३७,३२८ युनिट रू. १० का दरले					
१.१२ जलविद्युत लगानी तथा विकास कं. लि.	२८,९६,४००	१,२५,४९,४९२	-	२८,९६,४००	-
२८,६९४ साधारण शेयर रू. १०० का दरले					
१.१३ आरएसडिसि लघुवित्त वित्तिय संस्था लि.	१,२०,००,०००	अप्राप्य	-	१,२०,००,०००	-
१,२०,००० साधारण शेयर रू. १०० का दरले					
कुल लगानी	१२,७०,५२,३००	१,८३,२०,४५,५७९	-	१२,७०,५२,३००	७,६९,४७,७२०
३. जोखिम सम्बन्धी व्यवस्था					
३.१ गत वर्ष सम्मको व्यवस्था	-	-	-	-	-
३.२ यस वर्षको थप/घट	-	-	-	-	-
कुल व्यवस्था	-	-	-	-	-
खुद लगानी	१२,७०,५२,३००	१,८३,२०,४५,५७९	-	१२,७०,५२,३००	७,६९,४७,७२०

नोट: ३ वर्ष भन्दाबढी समयदेखि लाभांश घोषणा तथा वितरण नगरेका कम्पनीहरू



बैंक अफ काठमाण्डू लुम्बिनी लि.
व्यापारिक लगानी (Held for Trading)
२०७३ साल आषाढ ३१ गते (जुलाई १५, २०१६)

अनुसूची १२.१

विवरण	परल मूल्य	पछिल्लो बजार मूल्य (क)	हालको बजार मूल्य (ख)	यस वर्ष नाफा/(नोक्सान) रकम (ख-क)	गत वर्ष नाफा/(नोक्सान) रकम	कैफियत
१. नेपाल सरकारको ट्रेजरी बिल	-	-	-	-	-	
२. नेपाल सरकारको वचतपत्र	-	-	-	-	-	
३. नेपाल सरकारको अन्य ऋणपत्र	-	-	-	-	-	
४. नेपाल राष्ट्र बैंक ऋणपत्र	-	-	-	-	-	
५. विदेशी ऋणपत्र	-	-	-	-	-	
६. स्वदेशी इजाजतपत्रप्राप्त संस्थाको शेयर	-	-	-	-	-	
७. स्वदेशी इजाजतपत्रप्राप्त संस्थाको डिबेन्चर तथा वण्ड	-	-	-	-	-	
८. स्वदेशी संगठित संस्थाको शेयर, डिबेन्चर तथा वण्ड	-	-	-	-	-	
९. विदेशी बैंक लगानी (Placement)	-	-	-	-	-	
१०. अन्तर बैंक लगानी	-	-	-	-	-	
११. अन्य लगानी	-	-	-	-	-	
कुल लगानी	-	-	-	-	-	

बैंक अफ काठमाण्डू लुम्बिनी लि.
भुक्तानी मितिसम्म धारण गर्ने लगानी (Held to Maturity)
२०७३ साल आषाढ ३१ गते (जुलाई १५, २०१६)

अनुसूची १२.२

विवरण	परल मूल्य (क)	हालसम्मको क्षति रकम (ख)	यस वर्षको क्षति रकम (ग)	यस वर्ष नाफा/(नोक्सान) रकम (क-ख-ग)	गत वर्ष नाफा/(नोक्सान) रकम	कैफियत
१. नेपाल सरकारको ट्रेजरी बिल	३,३४,७३,४६,५४१	-	-	-	-	
२. नेपाल सरकारको वचतपत्र	-	-	-	-	-	
३. नेपाल सरकारको अन्य ऋणपत्र	४,५७,६१,३०,०५९	-	-	-	-	
४. नेपाल राष्ट्र बैंक ऋणपत्र	३०,००,००,०००	-	-	-	-	
५. विदेशी ऋणपत्र	-	-	-	-	-	
६. स्वदेशी इजाजतपत्रप्राप्त संस्थाको शेयर	-	-	-	-	-	
७. स्वदेशी इजाजतपत्रप्राप्त संस्थाको डिबेन्चर तथा वण्ड	-	-	-	-	-	
८. स्वदेशी संगठित संस्थाको शेयर, डिबेन्चर तथा वण्ड	-	-	-	-	-	
९. विदेशी बैंक लगानी (Placement)	१,३७,१७,४०,०५०	-	-	-	-	
१०. अन्य लगानी	६,३०,४७,०२५	-	-	-	-	
कुल लगानी	९,६५,८२,६३,६७५	-	-	-	-	

बैंक अफ काठमाण्डू लुम्बिनी लि.
बिक्रीको लागि उपलब्ध लगानी (Available for Sale)
२०७३ साल आषाढ ३१ गते (जुलाई १५, २०१६)

अनुसूची १२.३

विवरण	परल मूल्य	पछिल्लो बजार मूल्य (क)	हालको बजार मूल्य (ख)	यस वर्ष कोष समायोजन रकम (ख-क)	गत वर्ष नाफा/(नोक्सान) रकम	कैफियत
१. नेपाल सरकारको ट्रेजरी बिल	-	-	-	-	-	
२. नेपाल सरकारको वचतपत्र	-	-	-	-	-	
३. नेपाल सरकारको अन्य ऋणपत्र	-	-	-	-	-	
४. नेपाल राष्ट्र बैंक ऋणपत्र	-	-	-	-	-	
५. विदेशी ऋणपत्र	-	-	-	-	-	
६. स्वदेशी इजाजतपत्रप्राप्त संस्थाको शेयर	४,५०,५६,७००	५३,०१,६२,४६५	१,७६,७०,४०,७९२	-	-	
७. स्वदेशी इजाजतपत्रप्राप्त संस्थाको डिबेन्चर तथा वण्ड	-	-	-	-	-	
८. स्वदेशी संगठित संस्थाको शेयर, डिबेन्चर तथा वण्ड	४,३०,९५,४००	-	१,२५,४१,४१२	-	-	
९. विदेशी बैंक लगानी (Placement)	-	-	-	-	-	
१०. अन्य लगानी	३,८९,००,२००	-	५,२४,६३,३७५	-	-	
कुल लगानी	१२,७०,५२,३००	५३,०१,६२,४६५	१,८३,२०,४५,५७९	-	-	

बैंक अफ काठमाण्डू लुम्बिनी लि.
कर्जा सापट तथा बिल खरिद वर्गीकरण र सोको लागि व्यवस्था
२०७३ साल आषाढ ३१ गते (जुलाई १५, २०१६)



विवरण	कर्जा				खरीद तथा डिस्काउन्ट गरिएका बिल				यस वर्ष रु.	गत वर्ष रु.
	स्वदेशी		विदेशी	जम्मा	स्वदेशी	विदेशी	जम्मा			
	अविपत्ति									
	निपत्ति	अविपत्ति								
	निपत्ति	अविपत्ति								
१. सक्रिय कर्जा सापट (Performing)	१४,८५,२४,४७७	२,६१,१३,६८,६१३	२,८७,०४,३४०	४४,३४,८२,८०७,४९१	४८,१९,३२५	१,६५,०४,१३,१०२	१,६५,४३,३२,४२७	४८,८०,२२,०९,९१८	३२,२२,७७,४३,२२६	
	१४,४९,८४,८३२	२,६१,०२,८७,४३६	२,८७,०४,३४०	४४,३४,८२,८०७,८६२	-	१,६५,०४,१३,१०२	१,६५,०४,१३,१०२	४८,८०,२२,०९,८६१	२८,४७,४८,११,७७७	
	३४,३८,६४५	१०,८१,०७७	-	२,९०,६४,७०,१८९	४८,१९,३२५	-	४८,१९,३२५	२,९०,६४,७०,२३७	३६,४९,३८,४६९	
२. निष्क्रिय कर्जा सापट (Non Performing)	४,२७,६४७	३,३१,२२,९७७	-	१,४१,२७,६७,२६४	२७,३०,०००	-	२७,३०,०००	१,४१,४२,९७,२६४	१,४१,४२,९७,२६४	
	-	-	-	-	-	-	-	-	-	
	२,३९,४९३	४,७१,६४७	-	११,३२,७१,७२६	-	-	-	११,३२,७१,७२६	२,६४,४२,४१०	
२,३ शंकासाध	१,८८,०४४	२,३७,१४९	-	३,३३,७९,२२८	-	-	-	३,३८,३४,४३१	१,०३,६३,८९०	
२,४ खराब	-	३,२३,८४,१८५	-	१,३३,३२,७६,९२७	२७,३०,०००	-	२७,३०,०००	१,३६,८६,९१,१०९	१,१२,१३,४६,६३१	
(क) कुल कर्जा	१४,८५,२४,४७७	२,६१,१३,६८,६१३	२,८७,०४,३४०	४४,८६,९६,४९६	७४,४९,३२५	१,६५,०४,१३,१०२	१,६५,८०,६२,४२७	६०,३१,७७,०७,१८३	३३,३८,३०,३६,१७७	
३. कर्जा नोक्सानी व्यवस्था										
३,१ असल	१४,४९,८४,८३२	२,६१,०२,८७,४३६	२,८७,०४,३४०	४४,८६,९६,४९६	-	१,६५,०४,१३,१११	१,६५,०४,१३,१११	४६,४०,६२,४३९	२८,४७,४८,११,८८८	
३,२ सूझ निगानी	१,४१,४४६	४३,२४३	-	११,६४,४३,४९६	१,९२,७७३	-	१,९२,७७३	११,६६,३६,३६९	७३,०३,८८,७६९	
३,३ पुनर्तालिनीकरण/पुनर्संरचना	-	-	-	-	-	-	-	-	-	
३,४ कमसल	४९,८९२	१,१७,९९२	२,८७,०४,३४०	२,८७,०४,३४०	-	-	-	२,८७,०४,३४०	६६,३४,६०२	
३,५ शंकासाध	९४,०७७	१,३३,२४७	१,६६,८९,६१४	१,६६,९७,२१६	-	-	-	१,६६,९७,२१६	४१,९६,९४५	
३,६ खराब	-	३,२३,८४,१८५	१,३३,३२,७६,९२७	१,३६,४६,६१,१०९	२७,३०,०००	-	२७,३०,०००	१,३६,८६,९१,१०९	१,१२,१३,४६,६३१	
(ख) कुल व्यवस्था	१४,४९,३२९	४,८७,८१,७८६	२,८७,०४,३४०	२,८७,०४,३४०	२९,२२,७७३	१,६६,०४,१३१	१,६६,०४,१३१	२,८७,०४,३४०	१,४९,११,७६,०६४	
४. गत वार्षिकको व्यवस्था										
४,१ असल	४,८५,०६७	१,३९,९०,३७२	१,०८,०४८	२,७७,४८,४९,३४२	-	१,४६,०६,८९५	१,४६,०६,८९५	२८,४६,२०,६९९	-	
४,२ सूझ निगानी	४,९९३	१,०८,८६६	-	७३,०३,८८,७६९	-	-	-	७३,०३,८८,७६९	-	
४,३ पुनर्तालिनीकरण/पुनर्संरचना	-	-	-	-	-	-	-	-	-	
४,४ कमसल	-	-	-	६६,३४,६०२	-	-	-	६६,३४,६०२	७४,२३,८८,८२२	
४,५ शंकासाध	-	-	-	४१,९६,९४५	-	-	-	४१,९६,९४५	४४,०३,६४९	
४,६ खराब	-	३,२०,७२,२३३	१,०८,९२,७४,३९८	१,१२,१३,४६,६३१	-	-	-	१,१२,१३,४६,६३१	२६,३९,९८,४८४	
(ग) गत वार्षिकको कुल व्यवस्था	४,९०,०६१	४,८७,९९,९३८	१,०८,०४८	१,४७,६६,६००	-	१,४६,०६,८९५	१,४६,०६,८९५	४६,२४,४६,८१४	-	
(घ) गत वार्षिकको व्यवस्थाबाट फिर्ता	(४,४९१)	(१,९४,६४७)	-	(३,९४,८२,०८९)	-	-	-	(३,९४,८२,०८९)	(१,१८,३०,१०८)	
(ङ) मर्जर बापत	-	९२,९९,३०४	-	३७,४९,७१३	-	-	-	३८,४२,७०४	-	
(च) यस वार्षिको यम व्यवस्था	११,६४,७१०	२,४३,०२,२७६	१,१५,९९५	१,०२,३२,८०,४६६	२९,२२,७७३	८,०८,२३६	८,०८,२३६	२१,४२,६०,४४१	९,४२,६०,२४९	
यस वार्षिको खुद यमबाट	११,४५,२९९	२,४३,०२,२७६	१,१५,९९५	२१,४२,६०,४४३	२९,२२,७७३	८,०८,२३६	८,०८,२३६	२१,४२,६०,४४३	९,४२,६०,२४९	
खुद कर्जा (क-ख)	१४,७९,०६४	२,४८,४७,०८४	२,८७,०४,३४०	४४,८६,९६,४९६	४६,२६,४४२	१,६६,०४,१३१	१,६६,०४,१३१	४६,२६,४६,४४३	३१,८९,४०,००९	



बैंक अफ काठमाण्डू लुम्बिनी लि.
कर्जा, सापट र विल्स खरीदको सुरक्षण
२०७३ साल आषाढ ३१ गते (जुलाई १५, २०१६)

अनुसूची १३(क)

विवरण	यस वर्ष रू.	गत वर्ष रू.
(क) सुरक्षित	६०,१०,७२,५७,०५८	३३,३७,५५,०२,४९४
१. चल/अचल सम्पत्तिको सुरक्षणमा	४९,८८,४१,८५,०९६	२९,३२,४०,९१,९१५
२. स्वदेशी इजाजतपत्र प्राप्त संस्थाको जमानतमा	२,५८,९६,८५,२६८	१,२०,६३,५६,६८३
३. सरकारी जमानतमा	४०,१८,७८,१२०	३५,८७,७०,२९२
४. अन्तर्राष्ट्रिय श्रेणीकृत बैंकको जमानतमा	८४,३७,७७,७९६	८४,३७,७७,७९६
५. निर्यात कागजात (Export Document) को सुरक्षणमा	१,७९,१९,१०,७९३	१,५२,७९,६९,६९५
६. मुद्दती रसिदको सुरक्षणमा	१२,३६,२८,८०८	८,४०,९५,४०४
क) संस्थाको आफ्नै बैंकको मुद्दती रसिदको सुरक्षण	१२,३६,२८,८०८	८,४०,९५,४०४
ख) अन्य इजाजतपत्रप्राप्त संस्थाको मुद्दती रसिदको सुरक्षण	-	-
७. सरकारी ऋणपत्रको सुरक्षणमा	४,२७,५०,१७३	५६,८७,६५४
८. काउण्टर जमानतमा	८,२५,०८,६८६	-
९. व्यक्तिगत जमानतमा	-	-
१०. अन्य सुरक्षणमा	४,३४,६९,३२,३१८	२,५६,१३,०५५
(ख) असुरक्षित	२१,०४,५०,१२५	१,०५,३३,६६३
जम्मा	६०,३१,७७,०७,१८३	३३,३८,६०,३६,१५७

बैंक अफ काठमाण्डू लुम्बिनी लि.
स्थिर सम्पत्ति

२०७३ साल आषाढ ३१ गते (जुलाई १५, २०१६)

अनुसूची १४

विवरण	सम्पत्ति						यस वर्ष रू.	गत वर्ष रू.
	भवन	परिवहन साधन	फर्निचर	मेशिनरी	कार्यालय सामान	अन्य		
१. परलमोल								
क) गत वर्षको मौज्दात	७,३०,८२,२५४	१५,८४,६२,२०७	४,०८,२७,१७८	-	२४,५६,१६,०७६	१२,५१,५७,८७५	६४,३१,४५,५९०	६२,७३,२३,४८५
ख) यस वर्ष थप	-	३,९२,३४,८००	७०,३६,५०५	-	३,३२,५९,९३१	१,८२,५६,६२५	९,७७,८७,८६२	५,९६,५२,०७५
ग) मर्जर बापत	१०,४८,८४,७५३	८,७८,०७,१८९	३,५२,९२,२१०	-	५,५६,१८,७८१	३,०१,९४,०५४	३१,३७,९६,९८७	-
घ) यस वर्ष पुनर्मूल्याङ्कन/पुनर्लेखन	-	-	-	-	-	-	-	-
ङ) यस वर्षको विक्री	-	(१,९८,५३,१५२)	-	-	(१,८५,८५०)	(३२,३४,०८९)	(२,३२,७३,०९१)	(२,१०,३५,३३२)
च) यस वर्षको अपलेखन	-	-	-	-	-	-	-	(२,२७,९४,६३७)
कुल परलमोल (क+ख+ग+घ+ङ+च)	१७,७९,६७,००७	२६,५६,५१,०४४	८,३१,५५,८९२	-	३३,४३,०८,९३८	१७,०३,७४,४६६	१,०३,१४,५७,३४७	६४,३१,४५,५९१
२. हास कट्टी								
क) गत वर्षसम्मको	२,५७,३०,९२०	६,७९,६६,०२२	३,०२,६६,३९९	-	१९,०७,२१,३९८	७,१३,६६,०१७	३८,६०,५०,७५७	३६,४९,७६,८१८
ख) यस वर्षको	२३,६७,५६७	२,०६,२३,६५१	३०,५७,३६१	-	१,६२,९१,७२२	८५,५४,८२२	५,०८,९५,१२३	४,५४,३०,८४५
ग) मर्जर बापत	१,३७,२३,७१७	३,१२,७८,१५८	२,३८,२८,१४०	-	३,७१,९९,१७९	२,०६,७६,५२१	१२,६७,०५,७१४	-
घ) हासकट्टी पुनर्मूल्याङ्कन/पुनर्लेखन	-	-	-	-	-	-	-	-
ङ) हासकट्टी रकम समायोजन फिर्ता	-	(१,५६,६८,७३५)	-	-	(१,६५,७१०)	(२४,७१,६५५)	(१,८३,०६,०९९)	(२,४३,५६,९०६)
कुल हासकट्टी (क+ख+ग+घ+ङ)	४,१८,२२,२०४	१०,४१,९९,०९६	५,७१,५१,९००	-	२४,४०,४६,५८९	९,८१,२५,७०५	५४,५३,४५,४९५	३८,६०,५०,७५७
३. बुक भ्यालु (WDV) (१-२)	१३,६१,४४,८०३	१६,१४,५१,९४८	२,६०,०३,९९२	-	९,०२,६२,३४९	७,२२,४८,७६१	४८,६१,११,८५३	२५,७०,९४,८३३
४. जग्गा	१४,५९,५३,७३२	-	-	-	-	-	१४,५९,५३,७३२	१४,५९,५३,७३२
५. पूँजीगत निर्माण (पूँजीकरण गरिनु पर्ने)	९,१६,१५,५९२	-	-	-	-	-	९,१६,१५,५९२	७,६२,४७,७३६
६. लीज होल्ड सम्पत्ति	११,२१,१७,०६३	-	-	-	-	-	११,२१,१७,०६३	९,४८,६८,४१६
जम्मा (३+४+५+६)	६०,०२,४९,२५०	१६,१४,५१,९४८	२,६०,०३,९९२	-	९,०२,६२,३४९	७,२२,४८,७६१	९५,०२,१६,३००	५७,४१,६४,७१७



बैंक अफ काठमाण्डू लुम्बिनी लि.

गैर बैकिङ्ग सम्पत्ति

२०७३ साल आषाढ ३१ गते (जुलाई १५, २०१६)

अनुसूची १५

ऋणी वा पार्टीको नाम ठेगाना	गैर बैकिङ्ग सम्पत्ति सकार गरेको मिति	कुल गैर बैकिङ्ग सम्पत्ति रकम रु.	नोक्सानी व्यवस्था		खुद गैर बैकिङ्ग सम्पत्ति रु.	गत वर्ष रु.
			प्रतिशत	रकम रु.		
विश्वास रेडिमेड गार्मेन्ट्स, काभ्रे	२२ अप्रिल २००४	२,७८,४२५	१००%	२,७८,४२५	-	२,७८,४२५
हारती वायर इन्डस्ट्रिज, हेटौडा	१५ जुलाई २००५	२,४३,८०,०००	१००%	२,४३,८०,०००	-	-
न्यून: नोक्सानी व्यवस्था	-	-	-	-	-	-
कुल जम्मा	-	२,४६,५८,४२५	-	२,४६,५८,४२५	-	२,७८,४२५

बैंक अफ काठमाण्डू लुम्बिनी लि.

अन्य सम्पत्ति

२०७३ साल आषाढ ३१ गते (जुलाई १५, २०१६)

अनुसूची १६

विवरण		यस वर्ष रु.	गत वर्ष रु.
१. मसलन्द मौज्दात		४,२९३,८९५	४५,६५,५७३
२. लगानीमा असुल गर्न बाँकी आम्दानी		४,७७,९६,००५	१,८९,४०,६००
३. कर्जामा असुल गर्न बाँकी व्याज	२३,०५,००,३७८	-	१६,१४,५७,४७४
न्यून: व्याज मुलतवी हिसाव	(२३,०५,००,३७८)	-	(१६,१४,५७,४७४)
४. असुल गर्न बाँकी कमिशन		-	-
५. सन्ड्री डेटर्स	९,९३,०७,७०५	८,०१,१९,७१०	१०,७४,१२,४५८
न्यून: नोक्सानी व्यवस्था	(१९,१८७,९९५)	-	(१,३४,६०,४२२)
६. कर्मचारी सापटी र पेशकी		३३,९९,२६,४३५	२४,९८,६२,६९०
७. अग्रीम भुक्तानी		८,६६,९२,१०२	११,४८,५२,६९४
८. मार्गस्थ नगद		-	-
९. मार्गस्थ अन्य (चेक समेत)		३,१३,६७,६४७	३,२२,०००
१०. विना सूचना ड्राफ्टको भुक्तानी		-	-
११. अपलेखन हुन बाँकी खर्च		२,२३,८७,१३५	१,३६,६८,३६२
१२. शाखा मिलान हिसाव		-	-
१३. स्थगन कर सम्पत्ति		५,१९,५९,१४५	१,९१,६९,८०२
१४. अन्य		८,६८,६०,९७६	२७,५४,३९,३११
क) अग्रीम कर		४,९०,०४,५९३	२१,७३,४७,२३१
ख) सरकारी ऋणपत्रको व्याज भुक्तानी दावी		-	-
ग) छिमेक विकास बैंक लि. को हकप्रद सेयरको अग्रीम भुक्तानी		-	१,६९,९७,८००
घ) अन्य अग्रीम भुक्तानी		३,७८,५६,३८४	४,१०,९४,२८०
जम्मा		७५,१३,२३,०५०	७९,०७,७३,०६८



बैंक अफ काठमाण्डू लुम्बिनी लि.

अन्य सम्पत्ति (थप विवरण)

२०७३ साल आषाढ ३१ गते (जुलाई १५, २०१६)

अनुसूची १६(क)

विवरण	यस वर्ष रू.				गत वर्ष रू.
	१ वर्षसम्म	१ वर्षदेखि माथि ३ वर्षसम्म	३ वर्षभन्दा माथि	जम्मा	
१. कर्जामा असुल गर्न बाँकी व्याज	११,७४,३४,२२१	९,६९,५३,९४८	१,६१,१२,२०९	२३,०५,००,३७८	१६,१४,५७,४७४
२. विना सूचना ड्राफ्टको भुक्तानी	-	-	-	-	-
३. शाखा मिलान हिसाब	-	-	-	-	-
४. स्वदेशी विदेशी एजेन्सी हिसाब	-	-	-	-	-
जम्मा	११,७४,३४,२२१	९,६९,५३,९४८	१,६१,१२,२०९	२३,०५,००,३७८	१६,१४,५७,४७४

बैंक अफ काठमाण्डू लुम्बिनी लि.

सम्भावित दायित्वहरू

२०७३ साल आषाढ ३१ गते (जुलाई १५, २०१६)

अनुसूची १७

विवरण	यस वर्ष रू.	गत वर्ष रू.
१. संस्था उपर दावी परेको तर संस्थाले दायित्व स्वीकार नगरेको	४,३४,६१,०३२	४,३४,६१,०३२
२. प्रतीतपत्रहरू (पूरा रकम)	२,६२,३५,७५,९२९	२,३१,६२,९२,५३३
क) ६ महिना भन्दा कम अवधिको	१,९०,६५,४९,४१६	१,६९,५९,२९,०२६
ख) ६ महिना भन्दा बढी अवधिको	७१,७०,२६,५१३	६२,०३,६३,५०७
३. पुनः डिस्काउन्ट गरिएका बिलहरू	-	-
४. म्याद नाघिनसकेको ग्यारेन्टी बण्ड	२,२२,८६,४५,८२९	१,३२,१५,५८,५४५
क) बिड बण्ड	२७,२७,३०,४८८	४,६१,९४,९४५
ख) परफरमेन्स बण्ड	१,९५,४८,८८,३४१	१,२७,५३,६३,६००
ग) अन्य ग्यारेन्टी/बण्ड	१,०२,७०,०००	-
५. चुक्ता वा भुक्तान हुन बाँकी शेयर लगानी	-	-
६. फरवार्ड एक्स्चेञ्ज कन्ट्राक्टको बाँकी दायित्वहरू	२,६३,२६,९७,२२५	१,७६,१८,९२,६८९
७. कलेक्सनमा रहेका बिलहरू	४८,१०,१२,३२२	५,८९,७१,३६३
८. मञ्जुरी तथा समर्थन (Acceptance & Endorsement)	२,०७,९६,७९,२१५	२,०२,८१,३९,१६९
९. प्रत्याभूति प्रतिवद्धता (Underwriting Commitment)	-	-
१०. अपरिवर्त्य कर्जा प्रतिवद्धता (Irrevocable Loan Commitment)	११,८७,१६,४९,६९८	६,८६,५१,४४,०४५
११. अन्तर्राष्ट्रिय श्रेणीकृत बैंकको काउण्टर ग्यारेन्टीमा दिएको ग्यारेन्टी	३९,६७,०९,४६२	५१,३५,७२,८५२
१२. अग्रिम भुक्तानी ग्यारेन्टी (Advance Payment Guarantee)	१८,१२,३६,०५३	४,४७,५१,३५८
१३. कर्जा प्रवाहको लागि वित्तीय जमानत (Financial Guarantee)	१,००,००,०००	-
१४. आयकर वापत सम्भावित दायित्व (Contingent Liabilities on Income Tax)	११,०२,१६,६२५	५,९०,८८,६९६
१५. अन्य ग्यारेन्टी	४६,८३,१३३	४,६८३,१३३
जम्मा	२२,६६,३५,६६,५२३	१५,०१,७५,५५,४१५



बैंक अफ काठमाण्डू लुम्बिनी लि.
व्याज आम्दानी

अनुसूची १८

२०७२ साल श्रावण १ गते देखि २०७३ साल आषाढ मसान्तसम्म

विवरण	यस वर्ष रू.	गत वर्ष रू.
क. कर्जा सापट र अधिविकर्षमा	२,९०,९०,९५,६६९	२,७४,८१,३०,२९८
१. कर्जा सापट	१,८१,२४,६६,०४७	१,८४,२६,२४,२३७
२. अधिविकर्ष	१०९,६६,२९,६२२	९०,५५,०६,०६१
ख. लगानीमा	१७,३५,१४,८७७	९,३५,३०,७३०
१. नेपाल सरकारको सुरक्षणपत्र	१६,९३,२९,४९०	९,३२,७०,३३९
क) ट्रेजरी बिल्लस	५,६५,६८,५८०	२,६०,४१,४५८
ख) विकास ऋणपत्र	११,२७,६०,९१०	६,७२,२८,८८१
ग) राष्ट्रिय बचत पत्र	-	-
२. विदेशी ऋणपत्र	-	-
क)	-	-
ख)	-	-
३. नेपाल राष्ट्र बैंकको ऋणपत्र	८,०५४	-
४. डिभेन्चर तथा बण्ड	-	-
५. अन्तर बैंक लगानीमा ब्याज	४१,७७,३३३	२,६०,३९१
क. बैंक/वित्तीय संस्था	४१,७७,३३३	२,६०,३९१
ख. अन्य संस्थाहरु	-	-
ग. एजेन्सी मौज्दातमा	८,४९३	-
१. स्वदेशी बैंक/वित्तीय संस्थाहरु	-	-
२. विदेशी बैंकहरु	८,४९३	-
घ. माग तथा अल्प सूचनामा प्राप्त हुने मौज्दातमा	२,६८,०४७	२,५७,८४९
१. स्वदेशी बैंक/वित्तीय संस्थाहरु	२,५६,१३२	२,५६,४०१
२. विदेशी बैंकहरु	११,९१५	१,४४८
ङ. अन्यमा	४४,२६,२९८	२९,३५,९०८
१. सर्टिफिकेट अफ डिपोजिट	-	-
२. अन्तर बैंक कर्जा	-	-
३. अन्य	४४,२६,२९८	२९,३५,९०८
जम्मा	३,०८,७३,१३,३८४	२,८४,४८,५४,७८५



बैंक अफ काठमाण्डू लुम्बिनी लि.

व्याज खर्च

अनुसूची १५

२०७२ साल श्रावण १ गते देखि २०७३ साल आषाढ मसान्तसम्म

विवरण	यस वर्ष रू.	गत वर्ष रू.
क. निक्षेप दायित्वमा	१,४६,०७,८०,२९२	१,४२,४८,१६,८५९
१. मुद्दती निक्षेप	९६,६५,३९,९९१	७२,०२,१६,११३
१.१ स्वदेशी मुद्रा	९६,१७,४९,०१७	७०,८७,०५,२७१
१.२ विदेशी मुद्रा	४७,९०,९७४	१,१५,१०,८४२
२. बचत निक्षेप	३०,६५,९९,१३६	३१,५५,३८,७५४
२.१ स्वदेशी मुद्रा	३०,३९,२५,३६६	३१,३२,२३,४८२
२.२ विदेशी मुद्रा	२६,७३,७७०	२३,१५,२७२
३. मागेको बखत तिर्नुपर्ने निक्षेप	१८,७६,४१,१६६	३८,९०,६१,९९२
३.१ स्वदेशी मुद्रा	१८,४८,३५,९२१	३८,६५,६२,८६२
३.२ विदेशी मुद्रा	२८,०५,२४५	२४,९९,१३०
४. सर्टिफिकेट अफ डिपोजिट	-	-
ख. कर्जा सापटमा	८,३६,२७,१०९	३,८६,८९,२६०
१. ऋणपत्र तथा बण्ड	८,००,००,०००	३,४२,३५,६१६
२. नेपाल राष्ट्र बैंकबाट प्राप्त कर्जा	६,४३,८८३	७,०८,१६६
३. अन्तर बैंक/वित्तीय संस्था कर्जा	२९,८३,२२६	३७,४५,४७८
४. अन्य संगठित संस्था	-	-
५. अन्य कर्जा	-	-
ग. अन्यमा	-	-
१.	-	-
जम्मा	१,५४,४४,०७,४०१	१,४६,३५,०६,११९

बैंक अफ काठमाण्डू लुम्बिनी लि.

कमिशन तथा डिस्काउन्ट

अनुसूची २०

२०७२ साल श्रावण १ गते देखि २०७३ साल आषाढ मसान्तसम्म

विवरण	यस वर्ष रू.	गत वर्ष रू.
क. बिल्स खरीद तथा डिस्काउन्ट	२,१५,६६८	११,९७,२६९
१. स्वदेशी	२,०८,३०१	११,६६,८०३
२. विदेशी	७,३६७	३०,४६६
ख. कमिशन	१०,६३,८१,४२२	११,१२,६८,१२२
१. प्रतीतपत्र	४,०२,२०,००७	३,५२,२२,२१७
२. जमानतपत्र	२,११,१८,४८८	२,९८,९४,३६५
३. कलेक्सन फी	२२,७४,६२१	२१,१५,४६५
४. रेमिटेन्स फी	३,२३,५७,९८४	३,४४,६२,७०७
५. क्रेडिट कार्ड	-	-
६. शेयर प्रत्याभूति/निष्काशन	-	-
७. सरकारी कारोबार वापत	-	-
८. इ.प्रा. कमिशन वापत	-	-
९. बट्टा आम्दानी	१,०४,१०,३२१	९५,७३,३६८
ग. अन्य	१५,२३,७६,६५३	१५,२८,७४,१५७
१. कमिशन बिल्स डिस्काउन्ट	३,२५,९६,०८९	३,९८,३०,०७१
२. अन्य	११,९७,८०,५६४	११,३०,४४,०८६
जम्मा	२५,८९,७३,७४३	२६,५३,३९,५४८



बैंक अफ काठमाण्डू लुम्बिनी लि.

अनुसूची २१

अन्य सञ्चालन आम्दानी

२०७२ साल श्रावण १ गते देखि २०७३ साल आषाढ मसान्तसम्म

विवरण	यस वर्ष रू.	गत वर्ष रू.
१. सेफ डिपोजिट भल्टको भाडा	२५,४२,०००	२१,५९,८००
२. क्रेडिटकार्ड निष्काशन तथा नवीकरण	११,२७,८०५	११,१८,६५०
३. ए.टी.एम.कार्ड निष्काशन तथा नवीकरण	४,०८,९३,९३८	२,७४,५६,८४२
४. टेलेक्स/टि.टि.	१५०	-
५. सेवा शुल्क	१,६९,१६,०४६	१,४०,८९,४८३
६. नवीकरण शुल्क	९३,०००	-
७. अन्य	४,३५,१४,९२९	२,०६,२१,४८६
जम्मा	१०,५०,८७,८६८	६,५४,४६,२६१

बैंक अफ काठमाण्डू लुम्बिनी लि.

अनुसूची २२

सटही घटबढ आम्दानी/नोक्सान

२०७२ साल श्रावण १ गते देखि २०७३ साल आषाढ मसान्तसम्म

विवरण	यस वर्ष रू.	गत वर्ष रू.
क) विनिमय दरमा भएको फरकबाट	१,६२,८३,४१६	१,५८,५१,४४९
ख) विदेशी मुद्रा कारोबारबाट (बट्टा बाहेक)	१६,२२,७८,१९१	१४,६०,७३,५३६
जम्मा आम्दानी/(नोक्सान)	१७,८५,६१,६०६	१६,१९,२४,९८५

बैंक अफ काठमाण्डू लुम्बिनी लि.

अनुसूची २३

कर्मचारी खर्च

२०७२ साल श्रावण १ गते देखि २०७३ साल आषाढ मसान्तसम्म

विवरण	यस वर्ष रू.	गत वर्ष रू.
१. तलव	१८,५७,४५,५८६	१८,२३,५९,२५२
२. भत्ता	१४,१६,९४,१९३	१३,७५,८०,५७१
३. सञ्चयकोषमा थप	१,५६,२०,९८६	१,५७,०१,२२९
४. तालिम खर्च	४३,५६,०७२	२५,८१,९८४
५. पोशाक	३०,६९,४०९	-
६. औषधोपचार	१,९६,५५,४८६	१,९८,०३,३७७
७. बीमा	६,८६,९९९	३,५६,३७१
८. पेन्सन तथा उपदान व्यवस्था	३,४८,३५,६४५	२,८९,७९,७००
९. अन्य	२,४१,४८,९६९	२,००,४०,३२०
क. कर्मचारी बिदा खर्च	२,२१,७८,९१४	१,९२,११,६६०
ख. अन्य	१९,७०,०५५	८,२८,६६०
जम्मा	४२,९८,१३,३४५	४०,७४,०२,८०४



बैंक अफ काठमाण्डू लुम्बिनी लि.

अनुसूची २४

अन्य सञ्चालन खर्च

२०७२ साल श्रावण १ गते देखि २०७३ साल आषाढ मसान्तसम्म

विवरण	यस वर्ष रू.	गत वर्ष रू.
१. घरभाडा	५,१०,१५,४११	४,४७,२२,९९३
२. बत्ती विजुली र पानी	२,००,९४,६८०	२,४८,५६,०२२
३. मर्मत तथा सम्भार	१,१२,८०,९४२	९७,८८,३५३
क) भवन	३९,५०,४६१	३२,९७,६१७
ख) सवारी साधन	२७,५१,५२४	३५,४६,६३९
ग) अन्य	४५,७८,९५७	२९,४४,०९७
४. बीमा	१,६६,८४,७०१	१,५८,३५,१६९
५. पोष्टेज, टेलिक्स, टेलिफोन, फ्याक्स	२,२९,४२,८६७	२,२०,२३,८५८
६. कार्यालय उपकरण, फर्निचर र सम्भार	६९,९२,२०७	५२,३९,६२५
७. भ्रमण भत्ता र खर्च	३९,८३,६५१	४८,३२,५२१
८. मसलन्द र छपाई	१,५९,०९,१७८	१,५९,८६,८३५
९. पत्रपत्रिका तथा पुस्तक	४,८५,१६९	४,३६,२७५
१०. विज्ञापन	२,०९,४३,२०४	१,८०,२७,७४४
११. कानूनी खर्च	८,२१,४५३	१,९१,०८,४००
१२. चन्दा	११,०००	२५,०५,८००
१३. सञ्चालक समिति सम्बन्धी खर्च	७२,०९,०२४	३५,७३,५५५
क) बैठक भत्ता	४३,४७,४३९	१६,२२,०००
ख) अन्य खर्च	२८,६१,५८५	१९,५१,५५५
१४. साधारण सभा सम्बन्धी खर्च	१५,१८,५१७	१५,१०,७७९
१५. लेखा परीक्षण सम्बन्धी खर्च	१२,९३,८५०	११,५८,२५०
क) लेखा परीक्षण शुल्क	३,९५,५००	३,२७,७००
ख) अन्य खर्च	८,९८,३५०	८,३०,५५०
१६. रकम स्थानान्तरण कमिशन	-	-
१७. स्थिर सम्पत्तिमा ह्रासकट्टी	६,६४,४७,४७३	५,९७,००,२९७
१८. पूर्व सञ्चालन खर्च अपलेखन	-	-
१९. शेयर निष्काशन खर्च	-	-
२०. प्राविधिक सेवा सोधभर्ना	५५,६६७	२५,७६,६५०
२१. मनोरञ्जन खर्च	६९,३४,४६५	७३,०९,१७४
२२. अपलेखन खर्च	५१,०२,११८	४७,१७,८३२
२३. सुरक्षा खर्च	५,२२,२५,७३४	४,९४,९८,६८३
२४. कर्जा सुरक्षण प्रिमियम	५,२२,३३९	१०,५१,०४४
२५. कमिशन र डिस्काउण्ट	१,१०,४३,११४	६३,८२,७०३
२६. अन्य	८,०९,९३,१५६	७,२९,९५,९११
क) इन्धन, यातायात र भाडा	४८,८२,१२१	७६,१६,१८८
ख) परामर्श शुल्क, सदस्यता शुल्क र अन्य	४,५०,८९,०९९	४,१०,९०,११५
ग) कार्यालय परिसर तथा अन्य सरसफाई	८९,६६,६०८	८१,९५,१६६
घ) कर तथा शुल्क	४७,३८,०५७	४५,८२,०१८
ङ) ए.टि.एम. तथा कार्ड खर्च	१,७३,१७,२७१	१,०८,८२,०७०
च) निक्षेप योजना	-	६,३०,३५४
जम्मा	४०,४५,०९,९२०	३९,३८,३८,४७३



बैंक अफ काठमाण्डू लुम्बिनी लि.
सम्भावित नोक्सानी व्यवस्था

अनुसूची २५

२०७२ साल श्रावण १ गते देखि २०७३ साल आषाढ मसान्तसम्म

विवरण	यस वर्ष रु.	गत वर्ष रु.
१. कर्जा नोक्सानी व्यवस्थामा भएको वृद्धि	२५,८५,६०,५४९	९४,१२,६०,२५९
२. लगानी नोक्सानी व्यवस्थामा भएको वृद्धि	-	-
३. गैह्र बैकिङ्ग सम्पत्ति नोक्सानीमा व्यवस्थामा भएको वृद्धि	-	-
४. अन्य सम्पत्तिको नोक्सानी व्यवस्थामा भएको वृद्धि	-	-
५. जमानत दावी व्यवस्थामा भएको वृद्धि	-	-
जम्मा	२५,८५,६०,५४९	९४,१२,६०,२५९

बैंक अफ काठमाण्डू लुम्बिनी लि.
गैह्र संचालन आम्दानी/नोक्सानी

अनुसूची २६

२०७२ साल श्रावण १ गते देखि २०७३ साल आषाढ मसान्तसम्म

विवरण	यस वर्ष रु.	गत वर्ष रु.
१. लगानी बिक्रीबाट आम्दानी/(नोक्सान)	-	-
२. सम्पत्ति बिक्रीबाट आम्दानी/(नोक्सान)	९,९९,५९८	(५४,८९८)
३. लाभांश	१,५३,८६,७८९	४६,०९,३८६
४. नेपाल राष्ट्र बैंकबाट प्राप्त सहूलियत	-	-
क. तोकिएको शाखाहरूको नोक्सान वापत क्षतिपूर्ति	-	-
ख. व्याज क्षतिपूर्ति	-	-
ग. सटही काउन्टर	-	-
५. अन्य	-	-
खुद गैह्र संचालन आम्दानी/(नोक्सान)	१,६३,७८,२९९	४५,५४,४८८

बैंक अफ काठमाण्डू लुम्बिनी लि.
सम्भावित नोक्सानी व्यवस्थाबाट फिर्ता

अनुसूची २७

२०७२ साल श्रावण १ गते देखि २०७३ साल आषाढ मसान्तसम्म

विवरण	यस वर्ष रु.	गत वर्ष रु.
१. कर्जा नोक्सानी व्यवस्थाबाट फिर्ता	३,९४,८२,०८९	१,१८,३०,९७८
२. गैह्र बैकिङ्ग सम्पत्ति नोक्सानी व्यवस्थाबाट फिर्ता	-	-
३. लगानी नोक्सानी व्यवस्थाबाट फिर्ता	-	-
४. जमानत दावी व्यवस्थाबाट फिर्ता	-	४०,८४,४०,२९३
जम्मा	३,९४,८२,०८९	४२,०२,७१,१९१



बैंक अफ काठमाण्डू लुम्बिनी लि.

असामान्य कारोबारहरूबाट भएको आम्दानी/खर्च

२०७२ साल श्रावण १ गते देखि २०७३ साल आषाढ मसान्तसम्म

अनुसूची २८

विवरण	यस वर्ष रु.	गत वर्ष रु.
१. अपलेखन भएको कर्जाको असुली	-	२५,००,०००
२. स्वेच्छिक अवकाश खर्च	-	-
३. असुली हुन नसक्ने कर्जाको अपलेखन (२८८)	(१९,६०,३३४)	-
४. अन्य खर्च/आम्दानी	१,११,६३,११४	-
५. अपलेखन भएको स्थिर सम्पत्ति	-	(१,६९,५६,७६०)
६. अपलेखन भएको लगानी	(२९,३०,२००)	-
जम्मा	६२,७२,५८०	(१,४४,५६,७६०)

बैंक अफ काठमाण्डू लुम्बिनी लि.

अपलेखित कर्जाको विवरण

आ.व. २०७१/७२

अनुसूची २८(क)

क्र.सं.	कर्जा प्रकार	अपलेखन गरिएको रकम	धितोको प्रकार तथा रकम	धितो मूल्यांकनको आधार	कर्जा स्वीकृत गर्ने अधिकारी / तह	कर्जा असुलीका लागि भए गरेका प्रयास	कैफियत
१.	क्रेडिट कार्ड	१९,६०,३३४	धितो नरहेको		प्रमुख रिटेल क्रेडिट	१. केही कर्जाहरू असुलीका लागि अदालतमा मुद्दा रहेको २. केही कर्जाहरू असुलीका लागि अदालतमा मुद्दा हालने प्रक्रियामा रहेको	
२.		-					
३.		-					
४.							
५.							
	कुल कर्जा	१९,६०,३३४					

बैंक अफ काठमाण्डू लुम्बिनी लि.

सञ्चालक, कार्यकारी प्रमुख, संस्थापक, कर्मचारी शेयरहोल्डरहरूलाई भएको कर्जा सापट विवरण

२०७३ साल आषाढ ३१ गते (जुलाई १५, २०१६)

अनुसूची २५

खरीद तथा डिस्काउन्ट गरिएका बिलहरू र कर्जा, सापट तथा अधिविकर्षमा प्रवाहित कुल रकम मध्ये सञ्चालक, कार्यकारी प्रमुख, संस्थापक, कर्मचारी, शेयरधनी र निजहरूका

परिवारका सदस्य वा त्यस्ता व्यक्ति जमानी बसेको वा मैनेजिङ एजेन्ट भएको कुनै संस्था वा कम्पनीलाई भएको रकमको विवरण देहाय बमोजिम छ ।

संस्थापक/सञ्चालक/कार्यकारी प्रमुखको नाम	गत वर्षसम्मको बाँकी		यस वर्ष असुली		यसवर्ष थप कर्जा	आषाढ मसान्तसम्म बाँकी	
	सावाँ	व्याज	सावाँ	व्याज		सावाँ	व्याज
(क) सञ्चालक	-	-	-	-	-	-	-
१.	-	-	-	-	-	-	-
२.	-	-	-	-	-	-	-
३.	-	-	-	-	-	-	-
(ख) कार्यकारी प्रमुख	-	-	-	-	-	-	-
१.	-	-	-	-	-	-	-
२.	-	-	-	-	-	-	-
३.	-	-	-	-	-	-	-
(ग) संस्थापक	-	-	-	-	-	-	-
१.	-	-	-	-	-	-	-
२.	-	-	-	-	-	-	-
३.	-	-	-	-	-	-	-
(घ) कर्मचारी	-	-	-	-	-	-	-
१.	-	-	-	-	-	-	-
२.	-	-	-	-	-	-	-
३.	-	-	-	-	-	-	-
(ङ) शेयरधनीहरू	-	-	-	-	-	-	-
१.	-	-	-	-	-	-	-
२.	-	-	-	-	-	-	-
३.	-	-	-	-	-	-	-
जम्मा	-	-	-	-	-	-	-



बैंक अफ काठमाण्डू लुम्बिनी लि.

पूँजीकोष तालिका

२०७३ साल आषाढ ३१ गते (जुलाई १५, २०१६)

अनुसूची ३०

विवरण	यस आ.व.	गत आ.व.
१.१ जोखिम भारित सम्पत्ति		
क. कर्जा जोखिम	६५,१२,५६,१५,४७३	३५,६७,०३,२३,२८१
ख. संचालन जोखिम	२,५८,६८,२९,७४१	२,४३,१३,४४,२९०
ग. वजार जोखिम	५१,०७,२७,२८६	४६,९३,४४,३३४
जम्मा	६८,२२,३१,७२,५००	३८,५७,१०,११,९०५
PILLAR II अन्तरगतको समायोजन		
जोडः ६.४ (क) १० अनुसार पर्याप्त सूचना प्रवाह नगरे वापत जोखिम भारित सम्पत्तिको ३ प्रतिशत		
जोडः अपर्याप्त तरल सम्पत्ति वापत कुल निक्षेपको प्रतिशत		
जोडः ६.४ (क) ७ अनुसार संचालन जोखिम व्यवस्थापन वापत कुल आम्दानीको ३ प्रतिशत रकम	५७,२६,८०,७९२	५०,५४,११,०४४
जोडः समग्र जोखिम व्यवस्थापन वापत जोखिम भारित सम्पत्तिको ४ प्रतिशत	२७२,८९,२६,९००	७७,१४,२०,२३८
कुल जोखिम भारित सम्पत्ति (PILLAR II अन्तरगतको समायोजनपछि)	७१,५२,४७,८०,१९१	३९,८४,७८,४३,१८७
१.२ पूँजी कोष		
प्राथमिक पूँजी (Tier I)	७,६१,३१,८१,८४१	३,७५,८५,७१,५०५
क. चुक्ता पूँजी	४,५७,६८,९१,०००	२,१२,०२,१२,३००
ख. इरिडिमेबल नन् क्युमुलेटिभ प्रिफरेन्स शेयर	-	-
ग. शेयर प्रिमियम	-	-
घ. प्रस्तावित बोनस शेयर	१,०५,२६,८५,०००	५५,१२,५५,२००
ङ. साधारण जगेडा कोष	१,६९,३९,३५,४९७	९४,८०,६४,५२३
च. संचित नाफा/(नोक्सान)	१,६६,६१,५९६	२७१,७७,५७५
छ. चालु आ.व.को नाफा/(नोक्सान)	-	-
ज. पूँजी फिर्ता समायोजन कोष	-	-
झ. पूँजी समायोजन कोष	-	-
ञ. लाभांश समिकरण कोष	-	-
ट. ऋणपत्र भुक्तानी कोष	३०,००,००,०००	१३,३३,३३,३३४
ठ. स्थगन कर कोष	-	-
ड. अन्य स्वतन्त्र कोषहरू	३७५,६७,८९४	१,६४,०७५
घटाउने :	-	-
क. ख्याति वापतको रकम	-	-
ख. स्थगन गरिएको कर सम्पत्ति	(५,१९,५९,१४५)	(१,९१,६९,८०२)
ख. अपलेखन नगरिएका विविध सम्पत्ति	-	-
ग. इजाजत प्राप्त संस्थामा गरिएको शेयर लगानी	-	-
घ. वित्तीय स्वार्थ रहेको कम्पनीमा रहेको लगानी	-	(१४,६५,७००)
ङ. सीमा भन्दा बढी लगानी	(१,२६,००,०००)	(१०,००,०००)
च. प्रत्याभूति (Underwriting) अन्तर्गत गरिएको लगानी (खूद)	-	-
छ. पारस्परिक (क्रस) होल्डिंग	-	-
ज. अन्य	-	-
PILLAR II अन्तरगतको समायोजन	-	-
घटाउने: ६.४ (क) (१) अनुसार अपर्याप्त व्यवस्था	-	-
घटाउने: ६.४ (क) (२) अनुसार सम्बन्धित पक्षलाई तथा निषेधित क्षेत्रमा प्रवाहित कर्जा सुविधा	-	-
पूरक पूँजी (Tier II)	१,६९,००,६४,४१५	१,४१,९९,९२,००५
क. क्युमुलेटिभ र रिडिमेबल प्रिफरेन्स शेयर	-	-
ख. सुरक्षण नराखिएको सहायक आवधिक ऋण	९०,७२,८७,६७१	९८,७२,८७,६७१
ग. हाइब्रिड पूँजी उपकरणहरू	-	-
घ. असल कर्जा नोक्सानी व्यवस्था	६८,१६,९८,८०८	३५,८७,९६,९१७
ङ. सटही समिकरण कोष	६,००,८१,३२१	५,२४,९८,४६३
च. लगानी समायोजन कोष	१३४,९७,०६६	१४,०८,९५४
छ. सम्पत्ति पुनर्मूल्याङ्कन कोष	-	-
ज. पूँजीगत खर्चको जगेडा रकम	१६,५३७,६६५	-
झ. अन्य कोष	१,०९,६१,८८४	२,००,००,०००
जम्मा पूँजी कोष (प्राथमिक पूँजी + पूरक पूँजी)	९,३०,३२,४६,२५६	५,१७,८५,६३,५१०
१.३ पूँजीकोष अनुपात		
प्राथमिक पूँजी/कुल जोखिम भारित सम्पत्ति (Tier I)	१०.६४%	९.४३%
पूँजी कोष/कुल जोखिम भारित सम्पत्ति ((Tier I & Tier II)	१३.०१%	१३.००%



बैंक अफ काठमाण्डू लुम्बिनी लि.
कर्जा जोखिम

३१ आषाढ २०७३ (१५, जुलाई २०१६)

अनुसूची ३०(क)

रकम रु. मा

सम्पति	२०७३ आषाढ मसाल				२०७२ आषाढ मसाल			
	किताबी मूल्य (क)	विशेष व्यवस्था (ख)	गणना गर्न सकिने CRM (ग)	सुद रकम (घ)=(क)-(ख)-(ग)	जोखिम भार % (ङ)	जोखिम भातित रकम (च)=(घ)-(ङ)	सुद रकम	जोखिम भातित रकम
नगद मौज्जात	१,५२,७३,७६,८०५	-	-	१,५२,७३,७६,८०५	०%	-	९६,२७,४५,५६२	-
नेपाल राष्ट्र बैंकमा रहेको मौज्जात	६,५०,७८,३४,४७४	-	-	६,५०,७८,३४,४७४	०%	-	३,२९,९१,३५,३८८	-
सुन	१,५५,९९,९०२	-	-	१,५५,९९,९०२	०%	-	-	-
नेपाल सरकारको ऋणपत्रमा लगानी	७९२,३३४,७६,६००	-	-	७९२,३३४,७६,६००	०%	-	५,४८,७५,८६,१४७	-
नेपाल सरकार उपरको सम्पुर्ण दावी	२०,८५,७८,००९	-	-	२०,८५,७८,००९	०%	-	१,५९,९८,५६,०००	-
नेपाल राष्ट्र बैंक ऋणपत्रमा गरिएको लगानी	३०,००,००,०००	-	-	३०,००,००,०००	०%	-	-	-
नेपाल राष्ट्र बैंक उपरको सम्पुर्ण दावी	-	-	-	-	०%	-	-	-
विदेशी सरकार तथा केन्द्रीय बैंक उपरको दावी (ECA Rating 0-1)	-	-	-	-	०%	-	-	-
विदेशी सरकार तथा केन्द्रीय बैंक उपरको दावी (ECA Rating -2)	-	-	-	-	२०%	-	-	-
विदेशी सरकार तथा केन्द्रीय बैंक उपरको दावी (ECA Rating -3)	-	-	-	-	५०%	-	-	-
विदेशी सरकार तथा केन्द्रीय बैंक उपरको दावी (ECA Rating 4-6)	-	-	-	-	१००%	-	-	-
विदेशी सरकार तथा केन्द्रीय बैंक उपरको दावी (ECA Rating-7)	-	-	-	-	१५०%	-	-	-
BIS, IMF, ECB, EC र बहुपक्षिय विकास बैंकहरु उपरको दावी	-	-	-	-	०%	-	-	-
अन्य बहुपक्षिय विकास बैंकहरु उपरको दावी	-	-	-	-	१००%	-	-	-
सार्वजनिक संस्था उपरको दावी (ECA Rating 0-1)	-	-	-	-	२०%	-	-	-
सार्वजनिक संस्था उपरको दावी (ECA Rating -2)	-	-	-	-	५०%	-	-	-
सार्वजनिक संस्था उपरको दावी (ECA Rating 3-6)	-	-	-	-	१००%	-	-	-
सार्वजनिक संस्था उपरको दावी (ECA Rating -7)	-	-	-	-	१५०%	-	-	-
नोकिफाइको पूँजीकोष कायम गर्ने स्वदेशी बैंक उपरको दावी	१,४७,७३,४४,०२६	-	-	१,४७,७३,४४,०२६	२०%	२,९५,४८,८०५	३६,४३,२५,०००	५५,३९,८५,५००
नोकिफाइको पूँजीकोष कायम गर्ने स्वदेशी बैंक उपरको दावी	८,९७,६३,४३५	-	-	८,९७,६३,४३५	२०%	८,९७,६३,४३५	६,४७,६०,६१६	७२,४७,६०,६१६
विदेशी बैंक उपरको दावी (ECA Rating 0-1)	१,७८,७४,९०,४४६	-	-	१,७८,७४,९०,४४६	२०%	३५,७४,९०,४४६	१,१८,१५,६१,५७९	२,२६,३५,१२,३३६
विदेशी बैंक उपरको दावी (ECA Rating -2)	७७९,८८,६२,४४२	-	-	७७९,८८,६२,४४२	५०%	३८९,९४,३१,२२६	१७,२९,६२,३४७	८,६०,८५,१७९
विदेशी बैंक उपरको दावी (ECA Rating 3-6)	३,०८,३८,२६७	-	-	३,०८,३८,२६७	१००%	३,०८,३८,२६७	१,२४,८०,१५९	१,२४,८०,१५९
विदेशी बैंक उपरको दावी (ECA Rating -7)	-	-	-	-	१५०%	-	-	-
नोकिफाइको पूँजीकोषमा १ प्रतिशत भन्दा बढीले पूँजीकोष कायम गर्ने SAARC क्षेत्रभित्र स्थापना भएको विदेशी बैंक उपरको दावी	६,०५,१३,१९५	-	-	६,०५,१३,१९५	२०%	१,२९,०२,६३९	८,६६,४६,७६०	१,७९,२९,३५२
स्वदेशी संघ संस्थाहरु उपरको दावी	३५,९८,९६,३०,१९२	-	-	३५,९८,९६,३०,१९२	१००%	३५,९८,९६,३०,१९२	२१,७८,१०,०९,८४४	२१,७८,१०,०९,८४४
विदेशी संघ संस्थाहरु उपरको दावी (ECA Rating 0-1)	-	-	-	-	२०%	-	-	-
विदेशी संघ संस्थाहरु उपरको दावी (ECA Rating -2)	-	-	-	-	५०%	-	-	-
विदेशी संघ संस्थाहरु उपरको दावी (ECA Rating 3-6)	-	-	-	-	१००%	-	-	-
विदेशी संघ संस्थाहरु उपरको दावी (ECA Rating -7)	-	-	-	-	१५०%	-	-	-
उपभोक्ता तथा साना कर्जा (Regulatory retail portfolio) (गुणा ननाथेको)	११,५३,२३,३९,७६,८३३	-	-	११,५३,२३,३९,७६,८३३	७५%	८,६९,२५,१६,८८७	६,०२,९१,५६,३६८	४,५१,६४,६७,३७९
ग्रानुलारिटी सीमा बाहेक अन्य शत पालना गरको उपभोक्ता तथा साना कर्जा (Regulatory retail portfolio except for granularity)	-	-	-	-	१००%	-	-	-
आवासिय घरजग्गाबाट सुरक्षित दावी	३२,८२,३९,३३,८८८	-	-	३२,८२,३९,३३,८८८	६०%	१,२७,७३,६०,३२७	२,०२,०५,२८,४२३	१,२९,६८,१७,०५४
आवासिय घरजग्गाबाट पुर्ण सुरक्षित नभएको दावी	-	-	-	-	१५०%	-	-	-
आवासिय घरजग्गाबाट सुरक्षित दावी (गुणा ननाथेको)	१,२७,७३,६०,३२७	-	-	१,२७,७३,६०,३२७	१००%	१,२७,७३,६०,३२७	३,४२,२५,३९,९	३,४२,२५,३९,९
व्यापारिक घरजग्गाबाट सुरक्षित दावी	६०,४९,७६,७३२	-	-	६०,४९,७६,७३२	१००%	६०,४९,७६,७३२	३०,३२,८४,३२८	३०,३२,८४,३२८
भूतानी अवधि समाप्त भइसकेको दावी	१,९३,८३,९५,४४२	-	-	१,९३,८३,९५,४४२	१५०%	१,०३,२६,७७,३४२	९,३१,३८,४४७	१३,९७,०७,६७५
(आवासिय घरजग्गाबाट सुरक्षित दावी बाहेक)	५,७०,३९,९२,६२२	-	-	५,७०,३९,९२,६२२	१५०%	८,४६,३९,८१,४२९	१,३८,९९,००,५०६	२,०८,४८,५०,७४९
उच्च जोखिमयुक्त दावी	७,४८,५३,३००	-	-	७,४८,५३,३००	१००%	७,४८,५३,३००	५,०९,८२,०२०	५,०९,८२,०२०
स्टेक एक्सचेंजमा सूचीकृत कम्पनीको शेयर र अन्य पूँजीगत उपकरणमा भएको लगानी	५,२९,९९,०००	-	-	५,२९,९९,०००	१५०%	७,८२,९८,४००	२,५१,३५,७००	३,७७,५८,५५०
स्टेक एक्सचेंजमा सूचीकृत नभएको शेयर र अन्य पूँजीगत उपकरणमा भएको लगानी	२०,१७,४४,०७८	-	-	२०,१७,४४,०७८	६०%	१,२१,७३,०३,०३८	१,५१,७३,०३,०३८	८,५०,३३,८२३
आवासिय घरजग्गाबाट सुरक्षित कर्जाको धितो पत्रमा दावी	७,७५,४७,२७५	-	-	७,७५,४७,२७५	०%	-	१,८०,८५,३९५	८,५०,३३,८२३
मार्गस्थ नगद तथा भुक्तानी प्राप्त हुने क्रममा रहेको अन्य नगद सम्पत्ति	-	-	-	-	२००%	-	३,२२,०००	६४,४००
अन्य सम्पत्ति	२,०३,४४,६१,३००	३६,४९,७६,६१३	-	१,६६,९४,८४,६८७	१००%	१,६६,९४,८४,६८७	१,२०,४८,०७,३८२	१,२०,४८,०७,३८२
बामा	८२,३७,२२,५३,७५४	१,६३,५०,९२,८४८	१,६३,५०,९२,८४८	८०,७४,३९,६९४	१००%	४९,८८,६६,६३९	५५,२३,९२,२५०	३२,५९,५९,५५१

बैंक अफ काठमाण्डू लुम्बिनी लि.
कर्जा जोखिम
३१ आषाढ २०७३ (१५, जुलाई २०१६)

रकम रु. मा



बैंक अफ काठमाण्डू लुम्बिनी लि.
BANK OF KATHMANDU LUMBINI LTD.

समय	२०७३ आषाढ मसाल				२०७२ आषाढ मसाल			
	किताबी मूल्य (क)	विशेष व्यवस्था (ख)	गणना गर्ने सकिने CRM (ग)	शुद्ध रकम (घ)=(क)-(ख)-(ग)	जोखिम भार % (ङ)	जोखिम भारित रकम (च)=(घ)×(ङ)	शुद्ध रकम	जोखिम भारित रकम
वासलात वाहिरको कारोबार	-	-	-	-	०%	-	-	-
जुनसुकै बेला फिर्ता लिने सकिने प्रतिबद्धता	४८,१०,१२,३२२	-	-	४८,१०,१२,३२२	०%	-	४,८१,०४,४५,३६३	-
विलम्ब कलक्सन	२,६३,२६,९७,२२५	-	-	२,६३,२६,९७,२२५	१००%	२६,३२,६९,७२३	१,७४,१८,९२,६८९	१,७४,१८,९२,६८९
अग्रिम वित्तियम सम्पत्ति	१,९०,६४,४९,४९६	-	२२,४१,७६,८६४	१,६८,१३,७२,६३२	२०%	३३,६२,७४,५१०	१,४२,०४,४४,८८७	३०,४०,८६,१६९
६. महिला भन्दा कम अवधिको प्रतिपत्र स्वदेशी कारोबार पक्ष	-	-	-	-	२०%	-	-	-
विदेशी कारोबार पक्ष (counter party) (ECA 0-1)	-	-	-	-	२०%	-	-	-
विदेशी कारोबार पक्ष (counter party) (ECA 3-6)	-	-	-	-	१००%	-	-	-
विदेशी कारोबार पक्ष (counter party) (ECA 7)	-	-	-	-	१००%	-	-	-
६. महिला भन्दा बढी अवधिको प्रतिपत्र स्वदेशी कारोबार पक्ष	२७७७४६४६७६	-	९१,९८,८६८	२६,७८,९७,५९८	४०%	१३,३७९७५८६	१९,६४,८२,०४९	९,८२,९१,०२४
विदेशी कारोबार पक्ष (counter party) (ECA 0-1)	४४,०२,३१,८३७	-	-	४४,०२,३१,८३७	२०%	-	४१,७१,८०,८९४	-
विदेशी कारोबार पक्ष (counter party) (ECA 2)	-	-	-	-	४०%	-	-	-
विदेशी कारोबार पक्ष (counter party) (ECA 3-6)	-	-	-	-	१००%	-	-	-
विदेशी कारोबार पक्ष (counter party) (ECA 7)	-	-	-	-	४०%	-	-	-
विड वण्ड, परफरमेन्स बण्ड, काउण्टर ग्यारण्टी स्वदेशी कारोबार पक्ष	२,२२,८६,४४,८२९	-	९,०२,२२,०७३	२,१३,८४,३७,७५६	४०%	१,०६,९१,७६,८७८	१,२७,४९,४१,८८४	६३,७४,७०,६४२
विदेशी कारोबार पक्ष (counter party) (ECA 0-1)	२७०८,२३,०६९	-	२१,३४,११,८६९	४,७४,३१,८८०	२०%	१,१४,८६,३६६	६,८६,९३,९१४	१,३६,९२,७९४
विदेशी कारोबार पक्ष (counter party) (ECA 2)	-	-	-	-	४०%	-	-	-
विदेशी कारोबार पक्ष (counter party) (ECA 3-6)	-	-	-	-	१००%	-	-	-
विदेशी कारोबार पक्ष (counter party) (ECA 7)	-	-	-	-	१००%	-	-	-
प्रत्याभूति (Underwriting) सम्बन्धित प्रतिबद्धता	-	-	-	-	-	-	-	-
बैंकबाट सुरक्षाको रूपमा प्रदान गरिएको जमानतहरू (Lending of Banks Securities or Posting of Securities as collateral)	-	-	-	-	-	-	-	-
पुन खरीद सम्पत्ति अन्तर्गतको कर्जा	-	-	-	-	-	-	-	-
अग्रिम भुक्तानी जमानत	२३,७६,४३,४६६	-	-	२३,७६,४३,४६६	१००%	२३,७६,४३,४६६	६,०३,९२,८८८	-
अग्रिम भुक्तानी जमानत	-	-	-	-	१००%	-	-	-
वित्तीय जमानत	१,००,००,०००	-	-	१,००,००,०००	१००%	१,००,००,०००	-	-
अन्य जमानत	-	-	-	-	१००%	-	-	-
स्वीकार तथा दरपेट Acceptance and Endorsements	४२,९१,६६,११४	-	६,३६,९०,४८१	३६,५४,७५,६३३	१००%	३६,५४,७५,६३३	४०,८१,२६,७९७	४०,८१,२६,७९७
भुक्तानी गरिएको भाग तथा आंशिक भुक्तानी गरिएको शेयर तथा सुरक्षा (Unpaid portion of Partly paid shares and Securities)	१०,८८,६२,४८,६०३	-	-	१०,८८,६२,४८,६०३	२०%	२,१७,७२,४९,७८१	६,८६,४१,४४,०४४	१,३७,३०,२८,८०९
अपरिवर्त्य प्रतिबद्धता छोटा अवधि	९८४,४०१,०९५	-	-	९८४,४०१,०९५	४०%	४०,२७०,४४७	-	-
अपरिवर्त्य प्रतिबद्धता लामो अवधि	६,९४,४८,८७९	-	-	६,९४,४८,८७९	२०%	१,३८,८९,७६,७६६	१०,१८,६९,४९८	२,०३,७४,९२०
तोडियाको पूर्वीकोषमा १ प्रतिशत भन्दा बढीले पूर्वीकोष कायम गर्ने SAARC क्षेत्रभित्र स्थापना भएका विदेशी बैंक उपरको दावी	११,४८,९९,७५८	-	-	११,४८,९९,७५८	१००%	११,४८,९९,७५८	६,३७,७५,८२९	६,३७,७५,८२९
अन्य सम्पत्ति वाग्यवहार	३,३४,३१,०३२	-	३,३४,३१,०३२	९९,१४,८४३	२००%	१,९८,२९,६८७	९९,१४,८४३	१,९८,२९,६८७
भुक्तानीका लागि दावी परेका जमानत बापतको संभावित दायित्व	२१,०१,३०,४३,४२९	-	६,८२,९०,४३४	२०,३३,४०,००५	-	२०,३३,४०,००५	१२,८०,७४,४८९	३१,१४,२९,८२९
जम्मा	१,०३,३८,४३,०६,४६६	१,६३,४०,९२,८४८	८६,२७,४०,४३०	१,००,२२,७६,१९६	-	६४,१२,४६,१५६	४८,०४,६७,७०२	३५,६७,०३,२३२
कुल कर्जा जोखिम	१,०३,३८,४३,०६,४६६	१,६३,४०,९२,८४८	८६,२७,४०,४३०	१,००,२२,७६,१९६	-	६४,१२,४६,१५६	४८,०४,६७,७०२	३५,६७,०३,२३२
Pillar II अन्तर्गतको समायोजन	-	-	-	-	-	-	-	-
जोड ६.४ (क) (३) अन्तर्गत प्रति ग्राहक कर्जा तथा सुविधा सीमाभन्दा बढी प्रवाहित कर्जा तथा सुविधाको १० प्रतिशत	-	-	-	-	-	-	-	-
जोड ६.४ (क) (४) अन्तर्गत पुन स्वीकार हुनपारी बिक्री गरिएका कर्जाहरूको १ प्रतिशत	-	-	-	-	-	-	-	-

नोट: डिस्काउण्ट गरिएका Usance प्रतिपत्रहरूको जोखिम भारलाई स्वीकार तथा दरपीट (Acceptance and Endorsements) को कितती मूल्यबाट घटाए Net Basis मा गणना गरिएको छ । रु. १,६४,०,४,१३,१०२ बराबरको डिस्काउण्ट नीतिको रकमलाई स्वीकार तथा दरपीट

(Acceptance and Endorsements) को रकमबाट घटाइएको छ । अनुसूची १३

बैंक अफ काठमाण्डू लुम्बिनी लि.
कक्षा जोखिम न्यूनीकरणको लागि योग्य रकम
३१ आषाढ २०७३ (१५, जुलाई २०१६)

रकम रु.मा

कर्जा रकम	आफ्नो बैकमा रहेको निक्षेप	अन्य बैकमा रहेको निक्षेप	सुन	सरकार तथा नेपाल राष्ट्र बैक	नेपाल सरकारको जमानत	अन्य देशको सरकारको जमानत	स्वदेशी बैकको जमानत	बिदेशी बहुराष्ट्रीय विकास बैकहरू जमानत	बिदेशी बैकको जमानत तथा सुरक्षण	जम्मा
कर्जा रकम	आफ्नो बैकमा रहेको निक्षेप	अन्य बैकमा रहेको निक्षेप	सुन	सरकार तथा नेपाल राष्ट्र बैक	नेपाल सरकारको जमानत	अन्य देशको सरकारको जमानत	स्वदेशी बैकको जमानत	बिदेशी बहुराष्ट्रीय विकास बैकहरू जमानत	बिदेशी बैकको जमानत तथा सुरक्षण	जम्मा
	क	ख	ग	घ	ङ	च	छ	ज	झ	
वासलात भित्रको कारोबार										
मगद मौज्जात	-	-	-	-	-	-	-	-	-	-
नेपाल राष्ट्र बैकमा रहेको मौज्जात										
मुना										
नेपाल सरकारको अणपसमा लगानी										
नेपाल सरकार उपरको सम्पूर्ण दावी										
नेपाल राष्ट्र बैक अणपसमा गरिएको लगानी										
नेपाल राष्ट्र बैक उपरको सम्पूर्ण दावी										
वेदेशी सरकार तथा केन्द्रीय बैक उपरको दावी (ECA rating 0-1)										
वेदेशी सरकार तथा केन्द्रीय बैक उपरको दावी (ECA Rating -2)										
वेदेशी सरकार तथा केन्द्रीय बैक उपरको दावी (ECA Rating -3)										
वेदेशी सरकार तथा केन्द्रीय बैक उपरको दावी (ECA Rating 4-6)										
वेदेशी सरकार तथा केन्द्रीय बैक उपरको दावी (ECA Rating-7)										
BIS, IMF, ECB, EC र बहुराष्ट्रिय विकास बैकहरू उपरको दावी										
अन्य बहुराष्ट्रिय विकास बैकहरू उपरको दावी										
आवजनिक सस्था उपरको दावी (ECA Rating 0-1)										
आवजनिक सस्था उपरको दावी (ECA Rating -2)										
आवजनिक सस्था उपरको दावी (ECA Rating 3-6)										
आवजनिक सस्था उपरको दावी (ECA Rating -7)										
नोतिकएको पुँजीकोष कायम गर्ने स्वदेशी बैक उपरको दावी										
नोतिकएको पुँजीकोष कायम नगर्ने स्वदेशी बैक उपरको दावी										
वेदेशी बैक उपरको दावी (ECA Rating 0-1)										
वेदेशी बैक उपरको दावी (ECA Rating -2)										
वेदेशी बैक उपरको दावी (ECA Rating 3-6)										
वेदेशी बैक उपरको दावी (ECA Rating -7)										
नोतिकएको पुँजीकोषमा १ प्रतिशत भन्दा बढीले पुँजीकोष कायम गर्ने SAARC क्षेत्रभित्र स्थापना भएको विदेशी बैक उपरको दावी										
वेदेशी सघ संस्थाहरू उपरको दावी	३,९५,७६,७४५		-	३,७८,००,०००	-	-	-	-	७,०७,७६,७४५	-
वेदेशी सघ संस्थाहरू उपरको दावी (ECA Rating 0-1)	-		-	-	-	-	-	-	-	-
वेदेशी सघ संस्थाहरू उपरको दावी (ECA Rating -2)	-		-	-	-	-	-	-	-	-
वेदेशी सघ संस्थाहरू उपरको दावी (ECA Rating 3-6)	-		-	-	-	-	-	-	-	-
वेदेशी सघ संस्थाहरू उपरको दावी (ECA Rating -7)	-		-	-	-	-	-	-	-	-
उपभोक्ता तथा सामा कर्जा (Regulatory retail Portfolio) भाखा नग्राधकी	४,९०,२०,९८३		-	-	-	-	-	-	४,९०,२०,९८३	-
उपभोक्ता तथा सामा कर्जा (Regulatory retail Portfolio) भाखा नाधकी			-	-	-	-	-	-	-	-
गुणतुलारिढी सीमा बाहेक अन्य शर्त पालना गरेको उपभोक्ता तथा सामा कर्जा (Regulatory retail Portfolio)			-	-	-	-	-	-	-	-
आवासिय घरजग्गाबाट सुरक्षित भएको दावी	-		-	-	-	-	-	-	-	-
आवासिय घरजग्गाबाट पूर्ण सुरक्षित नभएको दावी	-		-	-	-	-	-	-	-	-
आवासिय घरजग्गाबाट सुरक्षित दावी (भाखा नाधकी)	-		-	-	-	-	-	-	-	-
आवासिय घरजग्गाबाट सुरक्षित दावी	-		-	-	-	-	-	-	-	-
व्यापारिक घरजग्गाबाट सुरक्षित दावी	-		-	-	-	-	-	-	-	-
नस्तानी अवधि समाप्त भईसकेका दावी (आवासिय घरजग्गाबाट सुरक्षित दावी बाहेक)	-		-	-	-	-	-	-	-	-
उच्च जोखिमपूर्ण दावी	५,९६,५५,८९७		-	१०,८२,४३९	-	-	-	-	६,०७,३८,३३६	-
एससेन्जमा सूचिकृत कम्पनिहरूको शेयर र अन्य पूँजीगत उपकरणमा भएको लगानी	-		-	-	-	-	-	-	-	-
एससेन्जमा सूचिकृत नभएको कम्पनिहरूको शेयर र अन्य पूँजीगत उपकरणमा भएको लगानी	-		-	-	-	-	-	-	-	-
अन्य सम्पत्ति	-		-	-	-	-	-	-	-	-
जम्मा	१४,९६,५६,९२९		-	३,८८,८२,४३९	-	-	-	-	१८,०५,३९,०६४	-

बैंक अफ काठमाण्डू लुम्बिनी लि.
कर्जा जोखिम न्यूनीकरणको लागि योग्य रकम
३१ आषाढ २०७३ (१५, जुलाई २०१६)

क्रमशः

रकम रु. मा

वर्ग रकम	आफ्नो बैकमा रहेको निक्षेप	अन्य बैकमा रहेको निक्षेप	मुन	नेपाल सरकारको जमानत	अन्य देशको सरकारको जमानत	स्वदेशी बैकको जमानत	विदेशी बहुराष्ट्रीय विकास बैकहरू जमानत	विदेशी बैकको जमानत तथा सुरक्षण	जम्मा
वास्तव्य बहिरको कारोबार									
चुनसुके देवा फिर्ता लिन सकिने प्रतिवद्धता									
विलम्ब कलेक्सन									
अग्रिम विनिमय सम्झौता									
६ महिना भन्दा कम अवधिको प्रतिपक्ष स्वदेशी कारोबार पक्ष	२२,५१,७६,८६५	-	-	-	-	-	-	-	२२,५१,७६,८६५
विदेशी कारोबार पक्ष (counter party) (ECA 0-1)									-
विदेशी कारोबार पक्ष (counter party) (ECA -2)									-
विदेशी कारोबार पक्ष (counter party) (ECA 3-6)									-
विदेशी कारोबार पक्ष (counter party) (ECA -7)									-
६ महिना भन्दा बढी अवधिको प्रतिपक्ष स्वदेशी कारोबार पक्ष	९१,९८,८९८	-	-	-	-	-	-	-	९१,९८,८९८
६ महिना भन्दा बढी अवधिको प्रतिपक्ष स्वदेशी कारोबार पक्ष									-
विदेशी कारोबार पक्ष (counter party) (ECA 0-1)									-
विदेशी कारोबार पक्ष (counter party) (ECA -2)									-
विदेशी कारोबार पक्ष (counter party) (ECA 3-6)									-
विदेशी कारोबार पक्ष (counter party) (ECA -7)									-
विड वण्ड, परफमेन्स वण्ड, काउण्टर ग्यारेन्टी स्वदेशी कारोबार पक्ष	९,०२,९२,०७३	-	-	-	-	-	-	-	९,०२,९२,०७३
विदेशी कारोबार पक्ष (counter party) (ECA 0-1)								२१,३४,११,८९९	२१,३४,११,८९९
विदेशी कारोबार पक्ष (counter party) (ECA -2)								-	-
विदेशी कारोबार पक्ष (counter party) (ECA 3-6)								-	-
विदेशी कारोबार पक्ष (counter party) (ECA -7)								-	-
दावी परेका तथा भुक्तानी नगारिएको जमानत									-
प्रत्याभूति (Underwriting) सम्बन्ध प्रतिवद्धता									-
बैंकबाट सुरक्षाको रूपमा प्रदान गरिएका जमानतहरू Lending of Bank's Securities or Posting of Securities as collateral									-
पुन खरीद सम्झौता अन्तर्गतको कर्जा									-
अग्रिम भुक्तानी जमानत	१,४५,४,६६०	-	-	-	-	-	-	४,५१,३४,०११	४,५५,८८,६७१
अग्रिम भुक्तानी जमानत									-
भित्तिय जमानत									-
अन्य जमानत	-								-
स्वीकार तथा दुरीष्ट Acceptance and Endorsements	६,३९,९०,४८१	-	-	-	-	-	-	-	६,३९,९०,४८१
भुक्तानी नगारिएको भाग तथा अधिक भुक्तानी गरिएको शेयर तथा सुरक्षण Unpaid portion of Partly paid Shares and Securities	-	-	-	-	-	-	-	-	-
अपारिवर्त्य कर्जा प्रतिवद्धता छोटो अवधि		-	-	-	-	-	-	-	-
अपारिवर्त्य कर्जा प्रतिवद्धता लामो अवधि		-	-	-	-	-	-	-	-
अन्य सम्भावित दायाँ/बहाल	३,३५,४६,१८८	-	-	-	-	-	-	-	३,३५,४६,१८८
दावी परेका जमानत	४२,३६,४९,१६५	-	-	-	-	-	-	२४,८५,४४,२००	६८,२२,०४,३६५
जम्मा	४६,४३,१२,७११	-	-	३,८८,८२,४३९	-	-	-	२४,८५,४४,२००	८८,२०,४०,४३०
कुल कर्जा जोखिम		-	-		-	-	-		





बैंक अफ काठमाण्डू लुम्बिनी लि.

सञ्चालन जोखिम

३१ आषाढ २०७३ (१५, जुलाई २०१६)

अनुसूची ३०(ग)

विवरण	२०७३ आषाढ मसान्तको अधिल्ला वर्षहरू			आ.व. २०७२/७३
	पहिलो वर्ष	दोस्रो वर्ष	तेस्रो वर्ष	
	आ.व. २०७१/७२	आ.व. २०७०/७१	आ.व. २०६९/७०	
खुद व्याज आम्दानी	१,३८,१३,४८,६६७	१,२१,८९,३१,४११	१,२३,०७,४३,१०६	१,५४,२९,०५,९८३
कमिशन तथा डिस्काउण्ट	२६,५३,३९,५४८	२२,२९,०१,९८१	२०,५८,६१,८६६	२५,८९,७३,७४३
अन्य संचालन खर्च	६,५४,४६,२६१	६,५८,७२,०६८	६,८१,३१,१४०	१०,५०,८७,८६८
सटही घटवढ आम्दानी	१६,१९,२४,९८५	१४,५८,२३,३६६	१२,५७,१५,२८७	१७,८५,६१,६०६
यस वर्षको थप व्याज मूलतवी हिसाव	३,४८,७६,५११	३,११,७४,६५५	(५,०४,३१,३८१)	६,९०,४२,९०४
कुल आम्दानी (क)	१,९०,८९,३५,९७२	१,६८,४७,०३,४८१	१,५८,००,२०,०२८	२,१५,४५,७२,१०४
तोकिएको प्रतिशत (ख)	१५%	१५%	१५%	
तोकिएको प्रतिशतले हुने कुल आम्दानी (ग) = (क)*(ख)	२८,६३,४०,३९६	२५,२७,०५,५२२	२३,७०,०३,००४	
संचालन जोखिमको लागि आवश्यक पूँजी (घ) = ((ग) को औषत)	२५,८६,८२,९७४			
जोखिम भार (Reciprocal of capital requirement) (ङ)	१०			
संचालन जोखिमको लागि जोखिम भारित रकम (च) = (घ)*(ङ)	२,५८,६८,२९,७४१			
Pillar II अन्तर्गतको समायोजन				
६.४ (अ) (द) अनुसार गत तीन वर्षको कुल आम्दानी ऋणात्मक भएमा				
कुल कर्जा तथा लगानी (विशेष व्यवस्थाको समायोजन पछि)				
संचालन जोखिमको लागि आवश्यक पूँजी				
जोखिम भार (reciprocal of capital requirement of 10%)	१०			
संचालन जोखिमको लागि जोखिम भारित रकम (छ)				
संचालन जोखिमको लागि जोखिम भारित रकम (ज) = (च) + (छ)	२,५८,६८,२९,७४१			

बैंक अफ काठमाण्डू लुम्बिनी लि.

बजार जोखिम

३१ आषाढ २०७३ (१५, जुलाई २०१६)

अनुसूची ३०(घ)

क्र. सं.	विवरण	२०७३ आषाढ मसान्त			२०७२ आषाढ मसान्त विदेशी मुद्राको सान्दर्भिक खूद अवस्था (ने.र.)
		विदेशी मुद्राको खूद अवस्था (बि.मु.)	विदेशी मुद्राको खूद अवस्था (ने.र.)	विदेशी मुद्राको सान्दर्भिक खूद अवस्था (ने.र.)	
१	अमेरिकी डलर	(७९,२९३)	(८४,८०,४०५)	८४,८०,४०५	२,९६,४०,१२६
२	पाउन्ड स्टर्लिङ	१४,५९९	२०,८३,६५०	२०,८३,६५०	७,६७,४६२
३	स्विस फ्रैंक	२१,१९८	२३,०१,२१८	२३,०१,२१८	५५,६२४
४	अस्ट्रेलियन डलर	३०,८७३	२५,०७,२०८	२५,०७,२०८	७,९७,५१२
५	क्यानडियन डलर	२,०८७	१,७९,९९८	१,७९,९९८	९,०१,३७१
६	सिंगापुर डलर	७,८१०	६,१८,२३३	६,१८,२३३	४५,७१,६४४
७	जापानी येन	२८,३२,९४०	२८,५८,४३७	२८,५८,४३७	६२,८३९
८	साउदी अरब रियाल	४८,५९५	१३,८०,०९८	१३,८०,०९८	२२,७७,५८२
९	कतारी रियाल	२७,१४३	७,९३,११८	७,९३,११८	७,९८,५८०
१०	संयुक्त अरब इमिरेट दिराम	११,६२०	३,३१,७५१	३,३१,७५१	३,७०,५८५
११	थाई भाट	५,४३,०२०	१६,२९,०६०	१६,२९,०६०	६,८७,३५८
१२	मलेसियन रिंगिट	२८,२३२	७,५६,९००	७,५६,९००	१२,२३,०८७
१३	कोरियन वोन	११,०००	१,०१८	१,०१८	८६४
१४	चिनियाँ युआन	२,६१,७३२	४१,०३,९५१	४१,०३,९५१	४०,०६,३९९
१५	युरो	(२१,३७२)	(२५,३२,१८८)	२५,३२,१८८	६,४५,८८१
१६	हङकङ डलर	२,५१०	३४,४३७	३४,४३७	१२,५६,७४४
१७	डेनिस क्रोनर	४१,४८०	६,६०,३६२	६,६०,३६२	४,०५,२९०
१८	स्विडिस क्रोनर	६८०	८,३९१	८,३९१	२३३
१९	कुवेत डलर	५३५	१,८८,५७७	१,८८,५७७	९,९८३
२०	वहारेन डलर	-	-	-	-
२१	भारतीय रुपिया	६१,८७,५८,४८३	९९,००,१३,५७३	९९,००,१३,५७३	८९,०२,०९,५०५
	कुल अवस्था (क)		९९,९४,२९,३८७	१,०२,१४,५४,५७२	९३,८६,८८,६६८
	तोकिएको प्रतिशत (ख)			५%	५%
	बजार जोखिमको लागि आवश्यक पूँजी (ग) = (क)*(ख)			५,१०,७२,७२९	४,६९,३४,४३३
	जोखिम भार (Reciprocal of capital requirement) (घ)			१०	१०
	बजार जोखिमको लागि जोखिम भारित रकम (ङ) = (ग)*(घ)			५१,०७,२७,२८६	४६,९३,४४,३३४

बैंक अफ काठमाण्डू लुम्बिनी लि.

प्रमुख सूचकाङ्क

अनुसूची ३१



बैंक अफ काठमाण्डू लुम्बिनी लि.
BANK OF KATHMANDU LUMBINI LTD.

विवरण	सूचकाङ्क	आ.ब. ०६६/०६७	आ.ब. ०६७/०६८	आ.ब. ०६८/०६९	आ.ब. ०६९/०७०	आ.ब. ०७०/०७१	आ.ब. ०७१/०७२	आ.ब. ०७२/०७३
१. खूद नाफा/कुल आमदानी प्रतिशत		३७.९३%	३९.३४%	३९.५८%	३७.८५%	१५.३९%	१७.८५%	३१.४२%
२. प्रति शेयर आमदानी	रु.	४३.०८	४४.५१	३७.८८	३६.६४	१३.२५	१५.७८	१४.३२
३. प्रति शेयर बजार मूल्य	रु.	८४०.००	५७०.००	६२८.००	५५३.००	५६४	५७	५६४
४. मूल्य आमदानी अनुपात (PE Ratio)	अनुपात	१९.५०	१२.८१	१६.५८	१५.०९	४२.५६	३६.१९	३२.४१
५. शेयर पूँजीमा लाभांश (बोनस सहित)	प्रतिशत	३०.००%	३४.७५%	२६.३२%	१४.७४%	१०.९६%	२७.३७%	२३.००%
६. शेयर पूँजीमा नगद लाभांश भुक्तानी	प्रतिशत	१५.००%	१६.७५%	२१.३२%	०.७४%	०.५५%	१.३७%	०.००%
७. व्याज आमदानी/कर्जा तथा सापट	प्रतिशत	१०.०२%	१२.०८%	१२.०१%	१०.०२%	८.६२%	८.२३%	४.८२%
८. कर्मचारी खर्च/कुल सञ्चालन खर्च	प्रतिशत	११.३५%	१०.५८%	११.६३%	१४.६१%	१४.२५%	१२.७१%	१६.३०%
९. कुल निक्षेप तथा सापटीमा व्याज खर्च	प्रतिशत	४.३४%	५.६२%	५.८५%	४.२४%	४.०१%	३.६१%	२.१७%
१०. सट्टी घटवढ आमदानी/कुल आमदानी	प्रतिशत	६.०२%	४.२४%	४.५६%	४.४०%	४.७८%	४.८४%	४.९०%
११. कर्मचारी बोनस/कुल कर्मचारी खर्च	प्रतिशत	४३.४३%	४४.१०%	३५.२७%	३०.८८%	९.९०%	१२.०९%	२२.३१%
१२. खूद नाफा/कर्जा सापट	प्रतिशत	२.९९%	३.३७%	३.१५%	२.६८%	०.८८%	१.००%	१.०९%
१३. खूद नाफा/कुल सम्पत्ति	प्रतिशत	२.१८%	२.४४%	२.१०%	१.९०%	०.६५%	०.७४%	०.८२%
१४. कुल कर्जा/निक्षेप	प्रतिशत	८३.९०%	८५.४३%	७७.३०%	८३.२१%	८४.६१%	८४.६१%	८८.९२%
१५. कुल सञ्चालन खर्च/कुल सम्पत्ति	प्रतिशत	६.३४%	७.४९%	७.४०%	६.०२%	६.८७%	७.१३%	३.३१%
१६. जोखिम भारित सम्पत्तिमा पूँजीकोषको पर्याप्तता								
(क) प्राथमिक पूँजी	प्रतिशत	९.४१%	१०.३७%	१०.११%	९.५०%	८.७७%	९.४३%	१०.६४%
(ख) पूरक पूँजी	प्रतिशत	१.४४%	१.२४%	०.९६%	३.०७%	२.८०%	३.५६%	२.३६%
(ग) कुल पूँजी कोष	प्रतिशत	१०.८५%	११.६२%	११.०७%	१२.५८%	११.५७%	१३.००%	१३.०१%
१७. तरलता (CAR)	प्रतिशत	८.३२%	८.१०%	८.७२%	९.४१%	६.८२%	९.९८%	८.७१%
१८. निष्कृत्य कर्जा/कुल कर्जा	प्रतिशत	१.५२%	१.८२%	२.३०%	१.५०%	१.०६%	३.४७%	२.५१%
१९. आधार व्याज दर					८.७५%	७.४९%	७.२०%	६.८९%
२०. व्याज दर अन्तर (Wid. Average Int. Rate Spread)	प्रतिशत	५.०७%	५.४५%	४.६७%	४.८१%	४.१४%	३.९३%	३.६२%
२१. बुक नेटवर्क प्रति शेयर	रु.	१७५.४०	१७९.१३	१६८.३६	१९६.१९	१८४.८०	१८१.७८	१६९.९६
२२. कुल शेयर	संख्या	१,१८,२१,५७१	१,३५,९४,८०७	१,६०,४१,८७३	१,६८,४३,९६७	१,९२,०२,१२३	२,१२,०२,१२३	४,५७,६८,९१०
२३. कुल कर्मचारी	संख्या	४७५	४८४	४५६	४९४	५५६	५२६	७८३

* प्रति शेयर बजार मूल्य - मार्जर पश्चात् शुरूको शेयर कारोबार मूल्य



बैंक अफ काठमाण्डू लुम्बिनी लि.
सूचकाङ्कका परिभाषा

सि.नं.	अनुपात	इकाई	परिभाषा
१	खूद नाफा/कुल आम्दानी प्रतिशत	प्रतिशत	कर पछिको खूद मुनाफा/कुल सञ्चालन आम्दानी
२	प्रति शेयर आम्दानी	ने.रु.	कर पछिको खूद मुनाफा/कुल शेयर संख्या
३	प्रति शेयर बजार मूल्य	ने.रु.	वर्षान्तको बजार कारोबारमा (नेप्से) कायम मूल्य
४	मूल्य आम्दानी अनुपात (PE Ratio)	अनुपात	प्रति शेयर बजार मूल्य/प्रति शेयर आम्दानी
५	शेयर पूँजीमा लाभांश (वोनस सहित)	प्रतिशत	प्रस्तावित लाभांश (नगद/वोनस)/चुक्ता पूँजी
६	पूँजी समायोजन कोष	प्रतिशत	पूँजी समायोजन कोषमा सारिएको रकम/चुक्ता पूँजी
७	शेयर पूँजीमा नगद लाभांश भुक्तानी	प्रतिशत	प्रस्तावित नगद लाभांश/चुक्ता पूँजी
८	व्याज आम्दानी / कर्जा तथा सापट	प्रतिशत	कुल व्याज आम्दानी/कर्जा तथा सापट
९	कर्मचारी खर्च / कुल सञ्चालन खर्च	प्रतिशत	कुल कर्मचारी खर्च/कुल सञ्चालन खर्च
१०	कुल निक्षेप तथा सापटीमा व्याज खर्च	प्रतिशत	कुल व्याज खर्च/कुल निक्षेप तथा सापटी
११	सटही घटबढ आम्दानी / कुल आम्दानी	प्रतिशत	कुल सटही घटबढ आम्दानी/कुल आम्दानी
१२	कर्मचारी वोनस / कुल कर्मचारी खर्च	प्रतिशत	कर्मचारी वोनस व्यवस्था/कुल कर्मचारी खर्च
१३	खूद नाफा र कर्जा तथा सापट	प्रतिशत	कर पछिको खूद मुनाफा/कर्जा तथा सापट
१४	खूद नाफा र कुल सम्पत्ति	प्रतिशत	कर पछिको खूद मुनाफा/कुल सम्पत्ति
१५	कुल कर्जा / निक्षेप	प्रतिशत	कुल कर्जा/कुल निक्षेप
१६	कुल सञ्चालन खर्च / कुल सम्पत्ति	प्रतिशत	कुल सञ्चालन खर्च/कुल सम्पत्ति
१७	कुल पूँजी कोष	प्रतिशत	प्राथमिक तथा पुरक पूँजीको योग/कुल जोखिम भारित सम्पत्ति
१८	तरलता (Cash Reserve Ratio)	प्रतिशत	औषत नगद तथा केन्द्रीय बैंकमा रहेको रकम/दुई हप्ता अघिको औषत निक्षेप
१९	निष्कृत्य कर्जा / कुल कर्जा	प्रतिशत	असल वाहेकका अन्य कुल कर्जा/कुल कर्जा
२०	व्याज दर अन्तर	प्रतिशत	भारित औषत व्याज आम्दानी/भारित औषत व्याज खर्च
२१	बुक नेटवर्थ प्रति शेयर	ने.रु.	शेयरधनीहरूको कोष/शेयर संख्या



बैंक अफ काठमाण्डू लुम्बिनी लि.

प्रमुख लेखा नीतिहरू

१) साधारण जानकारी

बैंक अफ काठमाण्डू लुम्बिनी लिमिटेड नेपालमा स्थापित सिमित दायित्व भएको कम्पनी हो । यसको रजिष्टर्ड कार्यालय कमलपोखरी, काठमाण्डौमा रहेको छ । यो कम्पनी नेपाल स्टक एक्सचेन्ज लिमिटेडमा सुचिकृत रहेको छ र यस बैंकले नेपाल राष्ट्र बैंकको इजाजत प्राप्त गरी “क” वर्गको बाणिज्य बैंकले प्रदान गर्ने कार्यहरु तथा सेवाहरु प्रदान गर्दछ ।

बैंक अफ काठमाण्डू लि. र लुम्बिनी बैंक लि. गाभिएको जानकारी

आ.व.२०७२/७३ मा बैंक अफ काठमाण्डू लि. र लुम्बिनी बैंक लि. एक आपसमा गाभिएको हो । गाभ्ने गाभिने सम्झौता अनुरूप शेयर स्वाप अनुपातमा लुम्बिनी बैंक लि. को प्रति कित्ता शेयरको लागि बैंक अफ काठमाण्डू लुम्बिनी लि. को ०.८२८१ कित्ता शेयर कायम गरिएको छ भने सोहि अनुरूप सो संस्थाका शेयरधनीहरुलाई बैंक अफ काठमाण्डू लुम्बिनी लि. को पूर्ण चुक्ता शेयर जारी गरिएको छ । वि. सं. २०७३ साल जेष्ठ १७ गते बसेको बैंक अफ काठमाण्डू लि. को साधारण सभा तथा वि. सं. २०७३ साल वैशाख २७ गते बसेको लुम्बिनी बैंक लि. को साधारण सभाले यी दुई बैंकहरु एकआपसमा गाभ्ने तथा गाभिने विशेष प्रस्तावलाई अनुमोदन गरेको थियो भने यसलाई नेपाल राष्ट्र बैंकले वि. सं. २०७३ अषाढ २४ को पत्र मार्फत स्वीकृति प्रदान गरेको थियो । यस सम्बन्धी कम्पनी रजिष्ट्रारको कार्यालयबाट मिति २०७३ अषाढ २७ मा स्वीकृति प्राप्त भएको थियो ।

एक आपसमा गाभिए पश्चात् बैंक अफ काठमाण्डू लुम्बिनी लि. ले गाभिएका संस्थाहरुले वि. सं. २०७३ साल आषाढ ३० गते बाट संयुक्त रुपमा कारोबार प्रारम्भ गरेको हो । गाभिने प्रक्रिया पश्चात् थप भएको शेयरको सूचीकरण स्वीकृतिको लागि नेपाल धितोपत्र बोर्डमा आवेदन दिएकोमा सो संस्थाबाट प्राप्त स्वीकृति पश्चात् वि. सं. २०७३ आश्विन १२ गते देखि बैंक अफ काठमाण्डू लुम्बिनी लि. को शेयरको कारोबार सुरु भएको हो ।

लुम्बिनी बैंक लि. को वि. सं. २०७३ साल आषाढ २९ गते सम्मको वित्तीय विवरण अनुसूची ३३ को बुंदा नं. २ मा उल्लेख गरिएको छ ।

२) संचालक समितिद्वारा वित्तीय विवरणहरु स्वीकृत

बैंकको संचालक समितिको मिति मङ्सिर ३०, २०७३ (तदनुसार डिसेम्बर १५, २०१६) मा बसेको बैठकबाट संलग्न वित्तीय विवरणहरु पारित भएको हो । बैंकको वित्तीय विवरणहरु तयार गर्ने दायित्व संचालक समितिमा निहित रहेको छ ।

३) वित्तीय विवरणहरु तयारीको आधार

(क) वित्तीय विवरणहरु नेपाली रुपैयाँमा प्रस्तुत गरिएको छ । यी विवरणहरु ऐतिहासिक मूल्य अवधारणाको आधारमा स्पष्ट रुपमा अन्यथा उल्लेख गरेकोमा बाहेक प्रोदभावी आधारमा लेखाङ्कन गरी नेपाल लेखामान, सर्वमान्य लेखा नीतिहरु, बैंक तथा वित्तीय संस्था ऐन, २०६३, नेपाल राष्ट्र बैंकबाट जारी निर्देशन तथा कम्पनी ऐन, २०६३ को व्यवस्था समेतको अधिनमा रही तयार गरिएका छन् ।

- कर्जा तथा सापटमा प्राप्त व्याज आम्दानीलाई नेपाल राष्ट्र बैंकको निर्देशानुसार नगद प्राप्ति आधारमा लेखाङ्कन गरिएको छ ।
- प्रस्तावित लाभांश तथा असामान्य कारोबारको लेखाङ्कन नेपाल राष्ट्र बैंकको निर्देशानुसार गरिएको छ ।
- नेपाल राष्ट्र बैंकको निर्देशन अनुसार कुल स्थगन कर सम्पत्ति/दायित्वलाई अन्य सम्पत्ति/अन्य दायित्व अन्तर्गत लेखाङ्कन गरिएको छ ।

(ख) नेपाल चार्टर्ड एकाउन्टेन्ट्स संस्थाको सुझावको आधारमा नेपाल राष्ट्र बैंकद्वारा “क” वर्गका बैंकहरुले आ.व. २०७२/७३ मा वित्तीय विवरणहरु नेपाल फाइनान्सियल रिपोर्टिङ स्ट्यान्डर्डस्का अनुसार तयार गर्नुपर्ने निर्देशन गरेको थियो । आ.व. २०७२/७३ को वित्तीय विवरणहरु नेपाल एकाउन्टिङ स्ट्यान्डर्डस्का अनुसार तयार पारिएको छ । बैंक नेपाल फाइनान्सियल रिपोर्टिङ स्ट्यान्डर्डस् अपनाउने प्रक्रियामा रहेको छ ।



४) अनुमानको प्रयोग

वित्तीय विवरण तयार पार्दा व्यवस्थापन पक्षले वासलात मितिमा केही लेखाजन्य सम्पत्ति, दायित्व, संभावित दायित्व तथा प्रतिवेदन वर्षभित्रका आम्दानी/खर्च अनुमान गर्नुपर्ने तथा लेखा नीतिहरु लागु गर्ने क्रममा व्यवस्थापन पक्षले स्वविवेकको पनि प्रयोग गर्नुपर्ने हुनाले सोही अनुसार गरिएको छ । यसरी गरिएको अनुमान भविष्यमा फरक पर्न गएमा सोही समयको वित्तीय विवरणमा लेखाङ्कन गरिने छ ।

५) प्रमुख लेखा नीतिहरु

यो वित्तीय विवरण तयारीको सिलसिलामा बैंकले लागु गरेका प्रमुख लेखा नीतिहरु देहाय बमोजिम रहेका छन् । यी नीतिहरु अन्यथा उल्लेख भएकोमा बाहेक निरन्तर रुपमा पालना हुदै आएको छ ।

५.१) स्थिर सम्पत्ति तथा ह्रास खर्च

स्थिर सम्पत्तिलाई सो को परल मूल्यमा संचित ह्रास कट्टा गरी देखाइएको छ । परल मूल्य निर्धारण गर्दा खरीद मूल्य तथा सो खरीदसँग सम्बन्धित प्रत्यक्ष खर्च समेत समावेश गरिएको छ ।

स्थिर सम्पत्तिको ह्रास घट्दो ह्रास कट्टी दर प्रणाली अपनाई गरिएको छ । पट्टामा लिएको सम्पत्तिमा गरिएको विकास खर्चलाई पट्टाको अवधिमा अपलेखन हुने गरी परिशोधन गर्ने नीति अपनाइएको छ । ह्रास खर्चको दर, आयकर ऐन २०५८ ले तोकेको दरसँग सामञ्जस्य छ, जुन निम्नानुसार रहेको छ ।

सम्पत्तिको प्रकृति	ह्रास दर
भवन	५%
सवारी साधन	२०%
कार्यालय उपकरणहरु	२५%
फर्निचर फिक्स्चर्स इत्यादि	२५%
अन्य सम्पत्ति	१५%

रु. १०,००० भन्दा कम मूल्य पर्ने सम्पत्तिहरुलाई पूँजीकृत नगरी खरीद भएकै वर्षमा खर्च लेख्ने गरिएको छ ।

स्थिर सम्पत्तिमा ह्रास कट्टी सम्पत्ति खरिद गरिएको महिनाको दोश्रो महिनाबाट गरिएको छ तथा कुनै स्थिर सम्पत्ति निसर्ग गर्दा निसर्ग भएको महिनाको अघिल्लो महिना सम्मको ह्रास कट्टी गरिएको छ ।

पट्टामा लिइएको सम्पत्तिमा गरिएको विकास खर्चलाई पट्टाको अवधिमा अपलेखन हुने गरी परिशोधन नीति अपनाइएको छ । अवधि नजनाइएको पट्टामा लिइएको सम्पत्तिहरुको ह्रास कट्टी गर्दा व्यवस्थापनले ५ (पाँच) वर्षको अवधि अनुमान गरी पट्टामा लिएको सम्पत्तिको ह्रास कट्टी गर्ने गरिएको छ ।

बैंकले कम्प्युटर सफ्टवेयर तर्फ गरेको खर्चलाई खरीद गरेको मितिले ५ (पाँच) वर्ष भित्र परिशोधन गर्ने नीति लिएको छ ।

आयकर प्रयोजनको लागि बैंकले आयकर ऐन २०५८ (संशोधित)मा तोके बमोजिम ह्रास कट्टी दर र प्रक्रिया अपनाएको छ ।

५.२) मसलन्द मौज्जात

मसलन्दहरुको लेखाङ्कन वास्तविक मूल्यको आधारमा राखिएको छ र उपभोग गरिएको समयमा FIFO प्रणालीको आधारमा खर्चको लेखाङ्कन गर्ने गरिएको छ । वासलात मितिमा मसलन्द मौज्जातलाई लागत वा खूद प्राप्त हुन सक्ने मूल्य (Net Realizable Value) मध्येको कम मूल्यका आधारमा मापन गरिएको छ ।

५.३) लगानी

बैंकले गरेको लगानीहरुलाई लगानीको समयमा लगानीका लागि व्यहोरिएको खर्च समेत समावेश गरी लेखाङ्कन गर्ने गरिएको छ । यी लगानीहरुलाई निम्नानुसार तीन वर्गमा विभाजित गरी प्रस्तुत गरिएको छ :



व्यापारिक लगानी :

यस वर्गमा अल्पकालमा विक्री गर्ने उद्देश्य राखी गरिएका बजारयोग्य लगानीहरु पर्दछन् । यस प्रकारका लगानीको लेखाङ्कन प्रारम्भमा परल मूल्यमा गरिएको छ भने पछि बजार मूल्यको आधारमा गरीएको छ । बजार मूल्यमा भएको घटबढलाई नाफा नोक्सान हिसाबमा देखाइएको छ ।

विक्रीको लागि उपलब्ध लगानी :

यस प्रकारका लगानीहरु विक्री गरेर लगानीको प्रतिफल आर्जन गर्ने हेतुले गरिएको छ । यस प्रकारका लगानीको लेखाङ्कन प्रारम्भमा परल मूल्यमा र पछि बजार मूल्यको आधारमा गरिएको छ । विक्रीका लागि उपलब्ध लगानी पोर्टफोलीयोको २ प्रतिशत सम्मको रकम पूरक पूँजीमा गणना हुने गरी नेपाल राष्ट्र बैंकको निर्देशन अनुसार लगानी समायोजन कोष खडा गरिएको छ ।

भुक्तानी मितिसम्म धारण गर्ने लगानी :

भुक्तानी मितिसम्म धारण गर्ने सकारात्मक मनसाय (Positive Intent) राखी र भुक्तानी मितिसम्म धारण गर्न सक्ने क्षमता (Ability to Hold till Maturity) भई गरिएका लगानी यस वर्गमा वर्गीकृत गरिएको छ । यस प्रकार भएका लगानीको नोक्सानी व्यवस्था नाफा नोक्सान हिसाबमा गरीएको हुन्छ । भुक्तानी मितिसम्म धारण गर्ने लगानीलाई अपलेखित लागतमा मूल्याङ्कन गरिएको छ ।

५.४) कर्जा तथा सापट (विल्स खरिद समेत) र कर्जा नोक्सानी व्यवस्था

वासलातमा विल्स खरिद समेतका कर्जा तथा सापटलाई कर्जा नोक्सानी व्यवस्था समायोजन पश्चात् प्रस्तुत गरिएको छ ।

कर्जा सापट तथा विल्स खरीदको भुक्तानी बैंकले अपनाएको कर्जा सापट नीतिको आधारमा गरिएको छ । असुल हुन बाँकी कर्जा सापट तथा विल्स खरिदको रकमलाई नेपाल राष्ट्र बैंकबाट जारी निर्देशनको आधारमा असल, कमसल, शंकास्पद तथा खराब कर्जामा वर्गीकरण गरी नेपाल राष्ट्र बैंकले तोके बमोजिम यथेष्ट कर्जा नोक्सानी व्यवस्था गरिएको छ ।

५.५) कर्जा तथा सापटको अपलेखन

बैंकको 'ऋण अपलेखन विनियमावली' प्रभावकारी तथा पारदर्शी रुपमा निष्कृत्य सम्पत्तिहरुको अपलेखन गर्ने विधि तोकिएको छ । अपलेखन सम्बन्धी मापदण्ड पूरा भएका निष्कृत्य सम्पत्तिहरु बैंकको असुली अधिकार हनन् नहुने गरी संचालक समितिको निर्णय पश्चात् अपलेखन गर्ने गरिएको छ । यसरी अपलेखन गरिएका कर्जालाई नेपाल राष्ट्र बैंकको निर्देशन बमोजिम अनुसूची २८ असामान्य कारोबारहरुबाट भएको आम्दानी/खर्च अन्तर्गत प्रस्तुत गर्ने गरिएको छ । अपलेखन गरिए पश्चात् अपलेखित कर्जा अन्तर्गतको व्यवस्था रकमलाई आय भएको मानी नाफा नोक्सान हिसाबमा लेखाङ्कन गर्ने गरिएको छ ।

५.६) कर्मचारी सापटी तथा पेशकी

बैंकको नीति अनुसार कर्मचारीहरुलाई प्रदान गरिएको सापटी तथा पेशकीलाई 'अन्य सम्पत्ति' अन्तर्गत देखाइएको छ ।

५.७) गैह्र बैकिङ्ग सम्पत्ति

कर्जा असुलीको सिलसिलामा बैंकबाट नेपाल राष्ट्र बैंकबाट जारी निर्देशनमा व्यवस्था भए बमोजिम सकारेको सुरक्षण वापतको सम्पत्तिलाई गैह्र बैकिङ्ग सम्पत्तिमा सारी लेखाङ्कन गरिएको छ । गैह्र बैकिङ्ग सम्पत्तिको मूल्यांकन असुल गर्न बाँकी कुल रकम वा सम्पत्तिको बजार मूल्य मध्ये जुन कम छ सो रकममा वासलातमा देखाइएको छ ।

नेपाल राष्ट्र बैंकको निर्देशन बमोजिम गैह्र बैकिङ्ग सम्पत्तिमा पूर्ण नोक्सानी व्यवस्था गरिएको छ ।

गैह्र बैकिङ्ग सम्पत्ति निसर्ग वा बैंकको नाममा नामसारी भएको अवस्थामा गैह्र बैकिङ्ग सम्पत्तिबाट हटाईने गरिएको छ ।

५.८) आयकर

नाफा नोक्सान हिसाबमा लेखाङ्कन गरिएका केही खर्चहरु आयकर ऐन तथा नियमावली बमोजिम खर्च लेखन नमिल्ने हुन्छ तथा केही आयहरु कर छुट आय हुन्छन् । यसबाट नाफा नोक्सान हिसाबमा जनाइएको नाफा र आयकर प्रयोजनको लागि गणना गरिएको नाफा फरक हुन सक्छ । सोही अनुरूप चालु आयकरको गणना गर्दा आयकर ऐन २०५८ (संशोधन सहित) मा गरिएको व्यवस्था बमोजिम चालु वर्षको नाफालाई आधार मानी गणना गरिन्छ ।



कर योग्य आय तथा लेखामा देखिने आयको समय अन्तरालबाट हुने भिन्नतालाई स्थगन कर मानी सोको व्यवस्था गरिएको छ । स्थगन कर सम्पत्ति भविष्यमा आर्जन हुने कर योग्य आयबाट उठ्न सक्ने प्रबल सम्भावना तथा यकिन नभएसम्म यस्ता सम्पत्तिलाई सम्पत्तिको रुपमा लेखाङ्कन गर्ने गरिएको छैन । नेपाल राष्ट्र बैंकको निर्देशन अनुसार कुल स्थगन कर सम्पत्तिलाई स्थगन कर कोष स्वरुप Earmark गरी नाफा नोक्सान बाँडफाँड हिसावबाट रकमान्तर गरिएको छ ।

५.९) विदेशी विनिमयको कारोबार

मौद्रिक विदेशी मुद्रामा रहेको सम्पत्ति तथा दायित्वलाई वासलातको मितिमा रहेको विनिमय दर (खरिद दर) ले रुपान्तर गरिएको छ ।

विदेशी मुद्राको खरीद/विक्रीमा हुने नाफा नोक्सानलाई कारोबार मितिको विनिमय दरमा लेखाङ्कन गरी निर्धारण गर्ने गरेको र सोबाट हुने नाफा वा नोक्सानलाई वित्तीय विवरणमा (सटही घटबढ आम्दानी/नोक्सान अनुसूची अन्तर्गत) विदेशी मुद्रा कारोबारबाट हुने आम्दानी/नोक्सानमा लेखाङ्कन गर्ने गरिएको छ ।

विदेशी मुद्राको विनिमय दरमा भएको फरकबाट हुने नाफा/नोक्सानलाई पुनःमूल्यांकन नाफा/नोक्सान हिसावमा देखाईने गरेको छ । नेपाल राष्ट्र बैंकको निर्देशन बमोजिम त्यस्तो पुनःमूल्यांकन नाफाको २५% ले हुने रकमलाई नाफा नोक्सान बाँडफाँड हिसावमा खर्च लेखी सटही घटबढ कोषमा विनियोजन गर्ने गरिएको छ भने पुनःमूल्यांकन नोक्सान लाई सोभै नाफा नोक्सान हिसावमा खर्च लेख्ने गरिएको छ ।

५.१०) व्याज आम्दानी

कर्जा तथा सापटबाट हुने व्याज आम्दानीलाई नेपाल राष्ट्र बैंकको निर्देशन अनुसार नगद प्राप्तिको आधारमा लेखाङ्कन गर्ने गरिएको छ, जुन नीति नेपाल लेखामानसँग सामञ्जस्य राख्दैन । (नेपाल लेखामानले आम्दानीलाई उपार्जनको आधारमा लेखाङ्कन गर्नुपर्ने गरी तोकेको छ) ।

यस्तो व्याजलाई नगद प्राप्तिको आधारमा मात्र आम्दानी जनाउने गरिएको छ । नेपाल राष्ट्र बैंकको निर्देशन अनुरूप नगद प्राप्तिको आधारमा मात्र व्याज आम्दानी जनाईने व्यवस्था आफैमा संकीर्ण रहेको छ ।

लगानीमा आर्जन हुने व्याजलाई प्रोदभावी आधारमा लेखाङ्कन गर्ने गरिएको छ ।

५.११) कमिशन आम्दानी

एक आर्थिक वर्ष भन्दा बढी अवधीको सेवाको लागि प्राप्त हुने कमिशन तथा सेवा शुल्कलाई उपार्जनको आधारमा लेखाङ्कन गरी अनुपातिक रुपमा आम्दानी जनाउने व्यवस्था गरेको छ । यसरी सेवा अवधि अगावै प्राप्त भएको कमिशन आम्दानीलाई अन्य दायित्व अन्तर्गत पाकी नसकेको कमिशन मानी लेखाङ्कन गरी कमिशन आयलाई सेवा अवधिभर क्रमशः पाकेको आधारमा लेखाङ्कन गरिन्छ ।

५.१२) व्याज खर्च

निक्षेप तथा सापटीमा लाग्ने व्याज खर्च प्रोदभावी आधारमा खर्च लेख्ने गरिएको छ ।

५.१३) लाभांश आम्दानी

साधारण शेयरमा प्राप्त हुने लाभांश आम्दानी नगद प्राप्तिको आधारमा (करकट्टी पछिको खूद रकमलाई) लेखाङ्कन गर्ने गरिएको छ भने प्राप्त हुने बोनस शेयरहरुको संख्यामा मात्र वृद्धि गरिने नीति रहेको छ ।

५.१४) कर्मचारी भुक्तानी

क) संचयकोष: प्रत्येक महिना बैंकको तर्फबाट कर्मचारीको संचयकोषमा हुने अनुदानलाई खर्च मानेर स्वीकृत अवकाश कोषमा जम्मा गर्ने व्यवस्था गरिएको छ ।

ख) संचित विदा: कर्मचारीको संचित विदा वापतको दायित्व हिसाब बैंकको कर्मचारी नियमावलीको प्रावधान बमोजिम प्रोदभावी आधारमा र नेपाल लेखामान (NAS) अनुसार लेखाङ्कन गरिएको छ ।

ग) उपदान व्यवस्था: उपदान दायित्वको मूल्यङ्कनलाई प्रोदभावी आधारमा गर्ने गरिएको छ ।

५.१५) कर्मचारी बोनस

बोनस ऐन, २०३० अनुसार कर्मचारी बोनसको व्यवस्था गरिएको छ ।



५.१६) सम्भावित दायित्व

बैंकले विगतको घटनाक्रमबाट उत्पन्न भए अनुसार दायित्व निसर्ग गर्नका लागि आर्थिक लाभ हुने श्रोत बाहिरिने सम्भावना रहेको तथा दायित्व मापन गर्न सकिने पर्याप्त विश्वसनीय आधार भएको अवस्थामा आवश्यक व्यवस्था गर्ने गरिएको छ । यसरी कायम गरिएको व्यवस्था रकम प्रत्येक वासलात मितिमा अनुगमन गरी हालको उचित अनुमान अनुसार लेखाङ्कन गरिएको छ । दायित्व निसर्गका लागि आर्थिक लाभ हुने श्रोत बाहिरिने सम्भावना नरहेमा कायम गरिएको व्यवस्था रकमलाई समायोजन गर्ने व्यवस्था रहेको छ ।

सवै प्रतीतपत्र, जमानतपत्र तथा फर्र्वार्ड एक्सचेञ्ज कन्ट्र्याक्ट वापतका सम्पूर्ण दायित्वहरु नेपाल राष्ट्र बैंकको निर्देशन अनुसार सम्भावित दायित्वको रुपमा देखाइएको छ ।

उल्लेखित बाहेक थाहा लागेको सवै उल्लेख्य दायित्वहरु उपर आवश्यक व्यवस्था गरिएको तथा भविष्यमा निश्चित रुपमा दायित्व यकिन हुन नसकेको तर उल्लेख्य दायित्वहरुलाई सम्भावित दायित्व अन्तर्गत देखाइएको छ ।

बैंकले सम्भावित सम्पत्तिको लेखाङ्कन नगरेता पनि हालको घटनाक्रमको अनुगमन गरी वित्तीय विवरणमा उचित चित्रण गर्ने गरिएको छ ।

५.१७) सम्पत्तिको क्षय/नोक्सानी

प्रत्येक प्रतिवेदन मितिमा, बैंकले आफ्ना कुनै सम्पत्तिमा क्षय/नोक्सानी रहे नरहेको मूल्यांकन गर्दछ । यदि तथ्यहरु विद्यमान रहेमा, बैंकले त्यस्तो सम्पत्तिबाट असुल गर्न सकिने रकमको अनुमान गर्दछ । त्यस्ता सम्पत्तिको किताबी मूल्य असुल गर्न सकिने रकम भन्दा बढी भएमा सो सम्पत्तिका लागि क्षय/नोक्सानीको हदसम्म नाफा नोक्सान हिसाबमा लेखाङ्कन गरिन्छ ।

बैंकको कर्जा तथा सापटहरुको हकमा भने कर्जा नोक्सानी व्यवस्थाको गणना नेपाल राष्ट्र बैंकद्वारा जारी भएका निर्देशन बमोजिम गरिएको छ । जोखिम व्यवस्थालाई अझ सुदृढ बनाउने उद्देश्यले नेपाल राष्ट्र बैंकले तोकेको नोक्सानी व्यवस्था भन्दा बढी व्यवस्था समेत गर्ने गरिएको छ ।

५.१८) प्रस्तावित बोनस

प्रस्तावित बोनस शेयर संचालक समितिबाट प्रस्ताव भई नेपाल राष्ट्र बैंकको अनुमोदनका लागि प्रस्तुत गरिएको छ ।

६) तुलना

सहज तुलनाका लागि विगत वर्षका अङ्कहरु पुनः वर्गीकरण/पुनः समुहीकरण गरिएको छ जसको विस्तृत विवरण लेखा सम्बन्धी टिप्पणीमा प्रस्तुत गरिएको छ ।



बैंक अफ काठमाण्डू लुम्बिनी लि.
लेखा संग सम्बन्धित टिप्पणीहरू

अनुसूची ३३

१. चुक्ता पूँजीमा भएको परिवर्तन :

क. बैंकको चुक्ता पूँजीमा आ.व. २०७२/७३ मा निम्नानुसार परिवर्तन भएको छ ।

विवरण	रकम रु.
बैंकको शुरुको पूँजी (गत आर्थिक वर्ष को बोनस शेयर रु ५५.१२ करोड) सहित	२,६७,१४,६७,५००
लुम्बिनी बैंक लिमिटेड को शेयरधनी लाई मर्जरमा वितरित शेयर	१,९०,५४,२३,५००
वर्षको अन्तिममा भएको शेयर पूँजी	४,५७,६८,९१,०००

ख) मर्ज भएको संस्थालाई जारी भएको शेयर विवरण निम्नानुसार छ ।

क्र. स.	विवरण	लुम्बिनी बैंक लिमिटेड
१	मर्जरको मितिमा कायम शेयर पूँजी	२,३०,०९,५८,१८०
२	Swap अनुपात	८२.८१ : १००
३	Swap अनुपात अनुसार जारी शेयर पूँजी	१,९०,५४,२३,५००
४	खुद पूँजीगत जगेडा खातामा सारिएको रकम	३९,५५,३४,६८०

२. लुम्बिनी बैंक लि. को वि. सं. २०७३ साल आषाढ २९ गते सम्मको संक्षिप्त वित्तीय परिणाम

क. लुम्बिनी बैंक लि. को हिसाब किताब वि. सं. २०७३ साल आषाढ २९ मा बन्द गरी वित्तीय विवरणहरू तयार पारिएको छ । उक्त मिति पछि आषाढ मसान्त २०७३ सम्मको सम्पूर्ण आम्दानी खर्च तथा व्यवस्थालाई बैंक अफ काठमाण्डू लुम्बिनी बैंक लि. को हिसाबकिताबमा लेखाङ्कन गरी वित्तीय विवरणहरू तयार पारिएको छ । लुम्बिनी बैंक लि. को वित्तीय परिणाम निम्नानुसार छ ।

वासलात – वि. सं. २०७३ साल आषाढ २९ गते सम्मको

पूँजी तथा दायित्व	रकम रु.
शेयर पूँजी	२,३०,०९,५८,१८०
जगेडा तथा कोषहरू	९५,१९,३२,९५६
ऋणपत्र तथा बन्ड	-
तिर्न बाँकी कर्जा सापट	-
निक्षेप दायित्व	२४,७०,४९,८२,८५५
भुक्तानी दिनुपर्ने बिलहरू	५,४१,९५,३९८
प्रस्तावित तथा भुक्तानी दिन बाँकी लाभांश	-
आयकर दायित्व	-
अन्य दायित्व	३५,२७,१५,०६०
कुल पूँजी तथा दायित्व	२८,३६,४७,८४,४४९

सम्पत्ति	रकम रु.
नगद मौज्दात	३७,९८,३४,०६७
नेपाल राष्ट्र बैंकमा रहेको मौज्दात	३,३०,३१,५७,७७९
बैंक/वित्तीय संस्थामा रहेको मौज्दात	६७,४३,४६,१२२
माग तथा अल्प सूचनामा प्राप्त हुने रकम	३०,००,००,०००
लगानी	१,७७,८५,४३,३०२
कर्जा, सापट तथा बिल खरीद	२१,०९,५६,७४,६६१
स्थिर सम्पत्ति	३०,७२,३६,०८६
गैर बैंकिङ्ग सम्पत्ति	-
अन्य सम्पत्ति	५२,५९,९२,४३२
कुल सम्पत्ति	२८,३६,४७,८४,४४९



नाफा नोक्सान हिसाब – वि. सं. २०७२ साल श्रावण १ देखि २०७३ आषाढ २९ गते सम्म

विवरण	रकम रु.
व्याज आम्दानी	१,७८,५४,६९,६६७
व्याज खर्च	९८,८९,६३,९२३
खुद व्याज आम्दानी	७९,६५,०५,७४४
कमिशन तथा डिस्काउण्ट	३,६५,५७,९६५
अन्य सञ्चालन आम्दानी	६,५८,३०,०५२
सटही घटबढ आम्दानी	७,९४,९३,०२७
कुल सञ्चालन आम्दानी	९७,०३,०६,७८९
कर्मचारी खर्च	१७,४७,८८,४६९
अन्य सञ्चालन खर्च	१५,८९,३४,६९७
सटही घटबढ नोक्सान	-
सम्भावित नोक्सानी व्यवस्था अधिको सञ्चालन मुनाफा	६३,७३,८३,६२२
सम्भावित नोक्सानी व्यवस्थाहरु	२०,५७,२९,४४०
सञ्चालन मुनाफा	४३,१६,५४,१८२
गैर सञ्चालन आम्दानी/खर्च	१,९६,५५,६५८
सम्भावित नोक्सानी व्यवस्थाबाट फिर्ता	१९,८७,८५,८२५
नियमित कारोबारबाट भएको मुनाफा	५६,२०,९५,६६६
असामान्य कारोबारहरुबाट भएको मुनाफा/(खर्च)	१,९६,२३,९६९
सम्पूर्ण कारोबार समावेश पछिको खुद मुनाफा	५७,३७,१९,६३४
कर्मचारी बोनस व्यवस्था	५,२९,५६,३३०
आयकर व्यवस्था	१६,९५,९४,५६३
खुद नाफा/(नोक्सान)	३६,००,४८,७४१

खुद नाफा/(नोक्सान) को रकमलाई बैंक अफ काठमाण्डू लुम्बिनीको जगेडा तथा कोषमा सारि सम्बन्धीत शिर्षकमा गाभिएको छ ।

३. **लाभांश तथा प्रस्तावित बोनस शेयर**

बाँडफाँड योग्य नाफाबाट संचालक समितिले आ.व. २०७२/०७३ को अन्तमा रहेको चुक्तापूँजीको २३ प्रतिशत बोनस शेयर प्रस्तावित गरेको छ । प्रस्तावित बोनस शेयर अनुमोदन भएमा बैंकको चुक्ता पूँजी रु. १,०५,२६,८५,०००/- ले बृद्धि हुनेछ । नेपाल राष्ट्र बैंकबाट तोकिएको वित्तीय विवरणको ढाँचा अनुसार उक्त प्रस्तावित बोनस शेयरलाई शेयर पूँजी हिसावमै समायोजन गरी देखाइएको छ । साथै आयकर ऐन २०५८ को दफा ४७क (५) बमोजिम मर्जर भएको संस्थाले गाभिएको मितिले दुई वर्ष भित्र गाभिएको अवस्थामा कायम रहेका शेयरधनीहरुलाई वितरण गरेको लाभांशमा कर नलाग्ने हुँदा उक्त लाभांशका लागि लाभांश करको व्यवस्था गरिएको छैन ।

४. **कर्मचारी आवास कोष**

बैंकले कर्मचारी विनियमावली बमोजिम बैंकका कर्मचारीहरुलाई आवास कर्जा प्रदान गरिएकोले श्रम ऐनको व्यवस्था बमोजिम गर्नुपर्ने कर्मचारी आवास कोषको व्यवस्था गरिएको छैन ।

५. **साधारण जगेडा**

बैंक तथा वित्तीय संस्था ऐन, २०६३ को व्यवस्था बमोजिम प्रतिवेदन वर्षको खुद नाफाको २० प्रतिशतले हुने रु. १३,१०,५५,१३९/- नाफा नोक्सान बाँडफाँड हिसाबबाट विनियोजन गरी साधारण जगेडा कोषमा सारिएको छ । लुम्बिनी बैंक लि. को साधारण जगेडा कोषमा रहेको रु. ६९,४८,९५,८३५/- लाई यस बैंकको साधारण जगेडा कोषमा समावेश गरिएको छ ।

६. **पूँजीगत जगेडा कोष**

गाभिएको संस्थालाई बैंकको पूर्ण चुक्ता गरिएको शेयर जारी गरिएको छ । शेयर जारी गर्ने प्रयोजनको लागि मर्जर सम्झौता अनुसार कायम भएको लुम्बिनी बैंक लि. को शेयर रु ८२.८९ प्रति शेयरको हिसावले मुल्याङ्कन गरिएको छ । यसरी मुल्यमा फरक पर्न गएको बचत रकम (Surplus Amount) लाई नेपाल राष्ट्र बैंकको वि. सं. २०७३ साल आषाढ २४ गतेको मर्जर सम्बन्धि अन्तिम स्वीकृति बमोजिम पूँजीगत जगेडा कोषमा सारी समायोजन गरिएको छ ।



७. भैपरी आउने जगेडा कोष

बैंक उपर दावी परेको तर अदालतमा मुद्दा चलिरहेको कारण बैंकले दायित्व स्वीकार नगरेकोले रू. २,००,००,०००/- बराबरको ग्यारेन्टी आ. व. २०६५/६६ मा भैपरी आउने जगेडा कोषमा समायोजन गरिएको थियो । सो संग सम्बन्धित ग्यारेन्टीहरु मध्ये आ. व. २०७२/७३ सम्ममा रू. १,०९,६९,८८४/- को फर्छ्यौट हुन बाँकी रहेकोले रू. ९०,३८,११६/- लाई सञ्चित नाफामा सारिएको छ ।

८. सटही घटबढ कोष

नेपाल राष्ट्र बैंकको निर्देशन अनुसार विदेशी मुद्राको विनिमय दरमा भएको फरकबाट भएको नाफाको २५ प्रतिशतले हुने रकम रू. ४०,७०,८५४/- नाफा नोक्सान बाँडफाँड हिसाबबाट विनियोजन गरी सटही घटबढ कोषमा सारिएको छ । लुम्बिनी बैंक लि. को सटही घटबढ कोषमा रहेको रू. ३५,१२,००४/- लाई यस बैंकको सटही घटबढ कोषमा समावेश गरिएको छ ।

९. ऋणपत्र भुक्तानी कोष

बैंकले मिति ५ जेष्ठ २०७० मा जारी गरेको ८ प्रतिशत विओके ऋणपत्र २०७६ अन्तर्गतको रू. ४०,००,००,०००/- (रू. चालीस करोड) बराबरको रकम जारी गरिएको मिति बाट ७ वर्षमा भुक्तानी योग्य हुनेछ । नेपाल राष्ट्र बैंकको निर्देशन बमोजिम ८ प्रतिशत विओके ऋणपत्र २०७६ को रकम भुक्तानी गर्न भुक्तानी कोषको व्यवस्था गरी बैंकको वार्षिक मुनाफाबाट रू. ६६,६६,६६७/- नाफा/नोक्सान बाँडफाँड हिसाबबाट रकम छुट्टयाई उक्त कोषमा जम्मा गरिएको छ ।

बैंकले मिति १५ आषाढ २०७२ मा जारी गरेको ८ प्रतिशत विओके ऋणपत्र २०७९ अन्तर्गतको रू. ६०,००,००,०००/- (रू. साठी करोड) बराबरको रकम जारी गरिएको मिति बाट ७ वर्षमा भुक्तानी योग्य हुनेछ । नेपाल राष्ट्र बैंकको निर्देशन बमोजिम ८ प्रतिशत विओके ऋणपत्र २०७६ को रकम भुक्तानी गर्न भुक्तानी कोषको व्यवस्था गरी बैंकको वार्षिक मुनाफाबाट रू. १०,००,००,०००/- नाफा/नोक्सान बाँडफाँड हिसाबबाट रकम छुट्टयाई उक्त कोषमा जम्मा गरिएको छ ।

वि. स. २०७३ साल आषाढ ३१ गतेसम्ममा बैंकको ऋणपत्र भुक्तानी कोषमा रू. ३०,००,००,०००/- रकम रहेको छ ।

१०. लगानी समायोजन कोष

नेपाल राष्ट्र बैंकको निर्देशन अनुसार विक्रीको लागि उपलब्ध लगानी पोर्टफोलियोको २ प्रतिशत रकम लगानी समायोजन कोषमा सारिएको छ । नेपाल राष्ट्र बैंकको निर्देशन अनुसार कर्जा सूचना केन्द्र लि, नेपाल बैँकीङ्ग इन्स्टीच्यूट, नेपाल क्लियरीङ्ग हाउस लि. र नेपाल इलेक्ट्रोनिक पेमेन्ट सिस्टम (नेप्स) का शेयरमा गरिएका लगानीका लागि लगानी समायोजन कोष खडा गर्न पर्ने विद्यमान व्यवस्थामा छूट प्रदान गरिएको छ । सो प्रावधान बमोजिम यस बैंकले नेप्समा गरेको लगानी रकमको आ. व. २०७१/७२ सम्ममा २ प्रतिशतले हुन आउने रू. ३००,०००/- लगानी समायोजन कोषमा राखेको र लुम्बिनी बैंकबाट सोहि संस्थामा गरेको लगानी रकमको १०० प्रतिशत बराबर रकम रू. १,५०,००,०००/- सोहि कोषमा समायोजन गरे पश्चात् हुन आउने रकम रू. १,५३,००,०००/- लाई सञ्चित नाफामा सारिएको छ । लुम्बिनी बैंक लि. को लगानी समायोजन कोषमा रहेको रू. २,७१,१९,८००/- लाई यस बैंकको सोही कोषमा समावेश गरिएको हो ।

यस आ. व. मा विक्रीको लागि उपलब्ध लगानी पोर्टफोलियोको (छूट भएको संस्थाहरु बाहेक) २ प्रतिशत रकम लगानी समायोजन कोषमा राख्नुपर्ने निर्देशन बमोजिम रू. १,३४,९७,०६६/- बराबरको रकम कोषमा रहेको छ ।

११. संचित कर्मचारी विदा

कर्मचारीको संचित विदा वापतको दायित्व हिसाब प्रोदभावी आधारमा लेखाङ्कन गरिएको छ । यसका लागि रू. २,४१,२७,७३३/- रकम भुक्तानी योग्य संचित कर्मचारी विदामा लेखाङ्कन गरिएको छ ।

१२. स्थगन कर

क) आषाढ ३१, २०७३ मा रहेको स्थगन कर सम्पत्तिको विवरण निम्नानुसार छ :

	यस वर्ष	गत वर्ष
स्थगन कर सम्पत्ति		
अचल सम्पत्तिमा	१,७३,६०,५२८	८०,८२,८९१
अन्य अस्थायी फरकहरुमा	३,४५,९८,६९७	१,१०,८६,९११
स्थगन कर सम्पत्ति	५,१९,५९,१२५	१,९१,६९,८०२

रकम (रू.)



ख) करको खर्च र लेखाङ्कित नाफा विचको भिडान विवरण

विवरण	रकम (रु.)
कर काटनु र समायोजन अधिको नाफा	१,०६,२४,५९,९११
संस्थागत करको दर	३०%
संस्थागत कर	३१,८७,३७,९७३
स्थायी भिन्नतामा करको असर घटाउने:- लाभांश आम्दानी	४६,१६,०३४.३०
जोड्ने:- ओवाईभीएसको कर र बिमा	५,७३,९८४.८०
ओवाईभीएसको ह्यासकट्टी	४०,८२,८२८.४३
लगानीको अपलेखन	८,७९,०६०.००
डोनेशन	६२,७३३.६०
जम्मा लेखाङ्कित करको खर्च	३१,९७,२०,५४५
नाफा नोक्सान हिसाबमा जम्मा लेखाङ्कित करको खर्च	३१,५१,०६,०७०
यस वर्षको कर	४६,१४,४७६
स्थगन कर	-
जम्मा कर खर्च	३१,९७,२०,५४५

१३. सम्बन्धित व्यक्तिहरू (Related Parties)

प्रतिवेदन आर्थिक वर्षमा व्यवस्थापनका मुख्य अधिकारीहरूमा कार्यकारी प्रमुख तथा संचालक समितिका संचालकहरू समावेश छन्, जुन निम्नानुसार छन् :-

श्री सत्य नारायण मानन्धर	अध्यक्ष
श्री सन्त वर सिंह थापा	संचालक
श्री गोविन्द प्रसाद शर्मा	संचालक
श्री चोप नारायण श्रेष्ठ	संचालक
प्रा. डा. हेम राज सुवेदी	संचालक
श्री केदारनाथ गौतम	संचालक
श्री सुवर्ण लाल श्रेष्ठ	संचालक
श्री मदन लाल जोशी	संचालक
श्री दिव्यनिधि विष्ट	संचालक
श्री अजय श्रेष्ठ	प्रमुख कार्यकारी अधिकृत

मुख्य व्यवस्थापकीय अधिकारीहरूलाई प्रदान गरिएको पारिश्रामिक तथा सुविधाहरू (प्रमुख कार्यकारी अधिकृत)

क) अल्पकालीन सेवा सुविधा (Short-Term Employment Benefits)	रु. ७९,७८,७२२.१५
ख) सेवा पश्चात्को सुविधा (Post-Employment Benefits)	-
ग) अन्य दीर्घकालीन सेवा सुविधा (Other Long-Term Benefits)	-
घ) अवकाश सुविधा (Termination Benefits)	-
ङ) शेयर सुविधा (Share-Based Benefits)	-
जम्मा	रु. ७९,७८,७२२.१५

माथि उल्लेखित बाहेक प्रमुख कार्यकारी अधिकृतलाई नियुक्तिको प्रावधान बमोजिम Company Vehicle उपलब्ध गराइएको छ ।



सम्बन्धित व्यक्तिहरु (Related Parties) संग भएको कारोबार (संचालक समिति)

बैंक तथा सम्बन्धित व्यक्तिहरुबीच भएको कारोबारको निमित्त यस वर्ष निम्न खर्चहरु भुक्तानी गरिएको छ :

रकम रू. मा

कारोबारको किसिम	यस वर्ष
बैठक भत्ताको भुक्तानी	४३,४७,४३९
टेलिफोन, मोबाइल र पत्रपत्रिका	१२,६१,९३५

१४. सम्भावित दायित्व

बैंकबाट जारी गरिएको बैंक जमानतको हितग्राहीहरुबाट रु ४,३४,६१,०३२ दावी भएकोमा यस दावीका सम्बन्धमा अधिकार प्राप्त निकायमा कानूनी कारवाही चलि रहेको हुँदा उक्त कानूनी कारवाहीको अन्तिम टुङ्गो लागेपछि बैंकले सोही अनुरूप गर्नेछ ।

आन्तरिक राजस्व विभागले आर्थिक वर्ष २०६७/६८ सम्मको अन्तिम कर निर्धारण गरीसकेको छ । आर्थिक वर्ष अनुसारको विवरण बुंदा नं.२३ मा देखाइएको छ ।

१५. हिसाब मिलानको अवस्था

रकम रू.मा

कारोबार	एक वर्ष सम्म	१ देखि ३ वर्ष सम्म	३ वर्ष भन्दा माथी	जम्मा
शाखा हिसाब	—	—	—	—
एजेन्सी हिसाब (ने.रा.बैंक)	७,१०,१४,३७८	—	—	७,१०,१४,३७८
एजेन्सी हिसाब (अन्य)	४७,२६,१४,४६०	—	—	४७,२६,१४,४६०

हिसाब मिलान हुन बाँकी फरक रकमको पहिचान भई हिसाब मिलानको क्रममा रहेका छन् ।

१६. कर्जा तथा सापटको भुक्तानी, असुली तथा साँवा र ब्याजको अपलेखन सम्बन्धी विवरण

रकम रू. मा

शुरु मौज्दात	भुक्तानी	असुली	अपलेखन	मर्जर बापत	अन्तिम मौज्दात
३३,३८,६०,३६,१५७	१९,१८,५४,२१,७२७	१३,७३,१७,३५,५४४	१९,६०,३३४	२१,४७,९९,४५,१७८	६०,३१,७७,०७,१८४

१७. निक्षेप दायित्वमा भएको परिवर्तनको संक्षिप्त विवरण:

रकम रू.मा

विवरण	गत वर्षको	चालु वर्षको	परिवर्तन
नेपाल सरकार	८६,४३,३३,८४५	७१,६३,५६,३९८	(१४,७९,७७,४४७)
बाणिज्य बैंकहरु	१२,६५,९५,८५२	३५,११,९०,९७१	२२,४५,९५,११९
वित्तीय संस्थाहरु	२,१२,०९,६२,१०४	४,१३,१५,६७,१४१	२,०१,०६,०५,०३७
अन्य संगठित संस्थाहरु	२०,०९,९८,५२,६२९	३२,२२,५९,०७,२९७	१२,१२,६०,५४,६६८
व्यक्तिगत	१५,८६,१९,९०,७२९	२८,४५,६०,२७,२०६	१२,५९,४०,३६,४७७
अन्य	—	१,४८,१२,९८,५९८	१,४८,१२,९८,५९८
जमानत मार्जिन	१०,६३,४४,०६५	१४,४३,०५,२९७	३,७९,६१,२३२
प्रतीतपत्र मार्जिन	२७,६५,०७,५१६	३२,९७,३७,८४९	५,३२,३०,३३३
जम्मा निक्षेप	३९,४५,६५,८६,७४०	६७,८३,६३,९०,७५७	२८,३७,९८,०४,०१८

वि. सं. २०७३ आषाढ २९ गतेसम्मको लुम्बिनी बैंकको निक्षेप दायित्व रू. २४.७० अर्ब रहेको थियो ।



१८. कर्जा तथा निक्षेपको भारित औसत ब्याज दरको अन्तर

रकम रू. मा

निक्षेप तथा ब्याज खर्च				
गत वर्ष		खाताको किसिम	*यस वर्ष	
औसत निक्षेप	ब्याज खर्च		औसत निक्षेप	ब्याज खर्च
३,५०,०९,४०,२८६	-	चलती	५,०५,८०,६७,५७०	-
११,६३,०२,९१,२३४	३१,५५,३८,७५४	बचत	१८,७०,६९,४१,८८५	४,७५,७१०,०१३
९,८०,५९,३१,७७४	३८,९०,६१,९९२	मागोको बखत तिर्नुपर्ने रकम	१४,०६,३२,९०,५३८	३८,२५,३१,०१४
११,१३,३४,८७,९७१	७२,०२,१६,११३	मुद्दती	२५,१५,११,४७,४९४	१,५९,१५,०३,१८८
८६,२२,२८,२७६	३,८६,८९,२६०	सापटी	१,३८,५६,६९,७५५	८,३६,२७,१०९
३६,९३,२८,७९,५४१	१,४६,३५,०६,११९	जम्मा	६४,३६,५१,१७,२४२	२,५३,३३,७१,३२४
औसत ब्याज दर	३.९६%		औसत ब्याज दर	३.९४%

* औसत ब्याज दर निर्धारणको निमित्त लुम्बिनी बैंक लि. को औसत निक्षेप र ब्याज खर्चलाई समेत समावेश गरिएको छ ।

कर्जा सापट तथा लगानी र ब्याज आम्दानी				
गत वर्ष		खाताको किसिम	**यस वर्ष	
औसत कर्जा तथा लगानी	ब्याज आम्दानी		औसत कर्जा तथा लगानी	ब्याज आम्दानी
३०,७४,२५,९७,०४३	२,७४,८१,३०,२९८	कर्जा तथा सापट	५२,८९,२५,१०,०३२	४,६४,६५,१४,४९९
५,३०,९४,०७,२०३	९,६७,२४,४८७	लगानी	११,५६,५८,०३,०२६	२२,६२,६८,५५३
३६,०५,२०,०४,२४६	२,८४,४८,५४,७८५	जम्मा	६४,४५,८३,१३,०५८	४,८७,३३,७३,०५१
औसत ब्याजदर	७.८९%		औसत ब्याज दर	७.५६%
३.९३%		अन्तर (Spread)	३.६२%	

** औसत ब्याज दर निर्धारणको निमित्त लुम्बिनी बैंक लि. को औसत कर्जा तथा लगानी र ब्याज आम्दानीलाई समेत समावेश गरिएको छ ।



१९. संरचनागत तरलता (Structural Liquidity)

	विवरण	१० दिन सम्म	११ देखि १८० दिनसम्म	१८१ देखि २७० दिन सम्म	२७१ देखि ३६५ दिन सम्म	१ वर्ष भन्दा माथि	कुल रकम
	सम्पत्ति						
१)	नगद मौज्दात	१,५२,७३,७६,८०५	-	-	-	-	१,५२,७३,७६,८०५
२)	बैंक तथा वित्तिय संस्थामा रहेको मौज्दात	८,२६,१०,७५,००९	-	-	-	-	८,२६,१०,७५,००९
३)	विदेशी बैंकमा गरिएको लगानी	१,०५,०२,९०,०५०	२१,४२,००,०००	-	१०,७२,५०,०००	-	१,३७,१७,४०,०५०
४)	कल मति	-	-	-	-	-	-
५)	सरकारी सुरक्षणपत्र	१,०९,३३,५७,०००	१,२६,५२,७६,९९१	८३,९९,१२,९००	१४,८७,९९,३५०	४,५७,३१,३०,०५९	७,९२,३४,७६,३००
६)	ने.रा.बैंक ऋणपत्र	-	-	-	३०,००,००,०००	-	३०,००,००,०००
७)	अन्तर बैंक तथा वित्तिय संस्था कर्जा	१५,००,००,०००	-	५,१०,१५,१५०	१,२०,३१,८७५	-	२१,३०,४७,०२५
८)	कर्जा सापट	२१,४०,९३,९०,८३५	६,७४,९९,७२,४७९	५,७१,५६,७४,०८५	३,९५,५२,३६,५९५	२२,४८,७४,३३,१८९	६०,३१,७७,०७,१८३
९)	पाउनु पर्ने व्याज	२१,५४,९१,०५५	२,६८,६६,२४३	६३,४४,२३१	४,५४,८२४	२,९१,९९,३८५	२७,८२,७५,७४०
१०)	रिभर्स रिपो	-	-	-	-	-	-
११)	प्रतिबद्धता अन्तर्गत अन्य संस्थाहरुबाट प्राप्त हुने	-	-	-	-	-	-
१२)	क्र.सं.२०,२१ र २२ का सुविधाहरुको भुक्तानी	८,१८,३८,२६,७८६	२,४७,२२,७३,४७०	१,५०,५८,४२,२३६	१,९४,०७,८७,४१५	३,५६,२४,५३,५३६	१७,६६,५१,८३,४४३
१३)	अन्य	१५,१५,९०,५४९	५,०२,६१३	५,०२,६१३	३,१०,२७५	१,००,३६,५१,३४९	१,१५,६५,५७,३९९
	जम्मा सम्पत्ति	४२,०४,२३,९८,०९०	१०,७२,९०,९१,७९७	८,११,९२,९१,२१६	६,४६,४८,७०,६३४	३१,६५,८७,८७,५१९	९९,०१,४४,३९,२५६



दायित्व	१० दिन सम्म	११ देखि १८० दिनसम्म	१८१ देखि २७० दिन सम्म	२७१ देखि ३६५ दिन सम्म	१ वर्ष भन्दा माथि	कुल रकम
चलती निक्षेप	१,१८,८८९,५७,४८८	७,९३,२४,३४६	७,९३,२४,३४६	७,९३,२४,३४६	२,४७,८३,११,०२२	४,७०,५२,५१,५४८
वचत निक्षेप	१५,५४,३३,०३,८९५	१,२६,०९,५४,७३४	१,२६,०९,५४,७३४	२,८५,४०,६४,४८२	१४,५८,४०,२३,८८८	३४,४९,९९,०१,७३३
मुद्दती निक्षेप	५,२१,२०,३८,७६७	४,७३,९३,३२,३१४	७,९६,०४,६१,२०९	८,०८,६६,८९,४२२	९८,३५,११,७८२	२६,९८,२०,३३,४९४
ऋणपत्रहरु	-	-	-	-	१,००,००,००,०००	१,००,००,००,०००
सापटी :	२,२४,७०,००,०००	-	-	-	-	२,२४,७०,००,०००
मारा / अल्प सूचना	-	-	-	-	-	-
अन्तर बैंक/ वित्तीय संस्था	२,२०,००,००,०००	-	-	-	-	२,२०,००,००,०००
पुनरकर्जा	४७०,००,०००	-	-	-	-	४,७०,००,०००
अन्य	-	-	-	-	-	-
अन्य दायित्व तथा व्यवस्थाहरु	२,१४,३६,७४,११६	२७,२८,८४,८६५	१०,४०,३४,४१२	१०,९७,३१,२११	३६,९६,६६,५७६	२,९९,९९,९९,१८०
सण्डी क्रेडिटर्स	५४,१०,७३,७५१	६,६०,३८,५२८	५३,७७,२९२	५३,७७,२९२	(८७,११,३३३)	६०,९१,५५,५३०
भुक्तानी दिनुपर्ने बिल	७,४४,८६,४९३	-	-	-	-	७,४४,८६,४९३
भुक्तानी दिनुपर्ने व्याज	७,४६,८४,६५८	८,२९,८१,४२५	३,५५,५७,५७९	६,३९,५५,६६१	१,३७,००,१४७	२७,०८,७९,४६९
व्यवस्थाहरु	१,३९,२९,८७,९७३	१२,३८,६४,९१३	६,३०,९९,५४१	४,०३,९८,२५८	३६,४६,७७,७६२	१,९८,५०,२८,४४७
अन्य	६,०४,४१,२४१	-	-	-	-	६,०४,४१,२४१
प्रतिबद्धता अन्तर्गत अन्य संस्थाहरुलाई दिनुपर्ने	१,५६,९९,०८,३३६	३०,०१,२१,६६८	-	-	-	१,८६,९९,०८,००४
उपभोग भइनसकेको स्वीकृत सुविधाहरु	४,२५,१२,१७,३४८	१,००,०४,७७,१२२	१,०२,३३,३२,०७८	१,२०,३२,६८,२८०	२,९३,२२,०४,१९८	१०,४१,०७,७६,०२७
प्रतिपत्र/जमानत (खुद)	२,३६,२६,२१,१०१	१,१७,१६,७४,६८१	४८,२३,१०,५५८	७३,७५,१९,१३५	६३,०२,४९,३३८	५,३८,४३,७४,४१२
रिपो	-	-	-	-	-	-
क्र.सं. ११ अन्तर्गतको सुविधाको भुक्तानी	-	-	-	-	-	-
अन्य	२४,०४,७०,९७६	१५,८९,९९,५५७	१,२६,६३,५३१	४,५०,४६,५३३	२०,८५,०६,१२३	५२,२५,८६,७२०
कुल दायित्व	३४,५५,९२,७७,०२७	८,८४,०६,६९,२८६	१०,९२,३२,८०,४६९	१३,११,२२,४३,४०९	२३,१८,६४,७२,२७७	९१,६२,१९,३८,११८
खुद सम्पत्ति	६,४८,३१,२६,०६३	१,८८,८४,२२,५१०	(२,८०,३९,८९,२५३)	(६,६४,७३,७७,७७५)	८,४७,२३,१४,५९२	७,३९,२५,०१,१३८
संचित खुद सम्पत्ति	६,४८,३१,२६,०६३	८,३७,१५,४८,५७३	५,५६,७५,५९,३२१	(१,०७,९८,१३,४५४)	७,३९,२५,०१,१३८	-



२०. अधिकेन्द्रण सारांश

वासलात भित्र तथा वासलात बाहिरको कारोवारमा तोकेको भन्दा बढी कुनै एक व्यक्ति, फर्म, संस्था वा कुनै एक क्षेत्रमा अधिकेन्द्रित भएको छैन। कुनै एक व्यक्ति वा संस्थालाई सबैभन्दा बढी अधिकेन्द्रित रहेको रकमको विवरण निम्नानुसार छः

रकम रू.मा

विवरण	जम्मा रकम	एक ग्राहकलाई अधिकतम प्रदान भएको रकम	प्रतिशत
कर्जा तथा सापट	६०,३१,७७,०७,१८३	८४,३७,७७,७९६	१.४०%
निक्षेप	६७,८३,६३,९०,७५७	१,९२,६८,८६,३८१	२.८४%
वासलात बाहिरको कारोवार	२२,६६,३५,६६,५२३	८९,९९,४२,५४९	३.९७%

२१. गैह्र बैंकिङ्ग सम्पतिको विवरण

रकम रू.मा

शुरु मौज्दात	यस वर्ष सकार गरेको	यस वर्ष बिक्री गरेको	मर्जर बापत	अन्तिम मौज्दात
२,७८,४२५	-	-	२,४३,८०,०००	२,४६,५८,४२५

२२. सफ्टवेयर खर्चको विवरण

रकम रू.मा

शुरु मौज्दात	यस वर्षको थप	यस वर्ष परिशोधन	मर्जर बापत	अन्तिम मौज्दात
१,३६,६८,३६२	८८,८८,५५९	५१,०२,११८	९,०९,००४	१,८३,६३,८०७

कम्प्युटर सफ्टवेयरको परिशोधन रकमलाई अनुसूची २४ को अपलेखन खर्चमा जनाइएको छ।

२३. आयकर निर्धारण

बैंकको आ.व. २०६७/६८ सम्मको अन्तिम कर निर्धारण सम्पन्न गरी सकिएको छ। यस क्रममा बैंकले राजस्व न्यायाधिकरणको निर्णय उपर चित नबुझेका विषयहरूमा आ.व. २०६३/६४ को कर निर्धारण विरुद्ध सर्वोच्च अदालतमा अपिल गरेको छ।

बैंकले आ.व. २०६४/६५, २०६५/६६ र २०६६/६७ का चित नबुझेका विषयहरूको फर्छ्यौटका निमित्त कर फर्छ्यौट आयोग २०७१ समक्ष अपिल गरेको थियो। सो सालहरूमा ठूला करदाता कार्यालयबाट अतिरिक्त कर रकम रू. ३,२७,११,२६७.९० निर्धारण भएकोमा आयोगद्वारा रू. १,८०,००,०००/- चुक्ता गर्ने निर्णय भएको थियो। उक्त रकम र राजस्व न्यायाधिकरण समक्ष अपिल गर्दा जम्मा गरिएको रकम रू. १,७५,६४,४८२.१९ को फरक रू. ४,३५,५१७.८१ को भुक्तानी गरी आ.व. २०६४/६५, २०६५/६६ र २०६६/६७ को विवादित कर रकमको फर्छ्यौट गरिएको छ।

बैंकद्वारा आ.व. २०६७/६८ को चित नबुझेका विषयहरूको राजस्व न्यायाधिकरणमा पुनरावेदन गरिएको छ।

लुम्बिनी बैंकको आ.व. २०५९/६० देखि २०६३/६४ सम्म र आ.व. २०६६/६७ देखि २०६९/७० सम्मको विवादित अतिरिक्त कर रकम रू. ९,१२,६४,५९२/- यस बैंकको आयकर बापत सम्भावित दायित्वमा समावेश गरिएको छ।

आयकर बापत सम्भावित दायित्वमा रहेको रकम रू. ११,०२,१६,६२५/- लाई अनुसूची १७ मा देखाइएको छ।

२४. बैंकले विदेशी बैंकमा गरेको लगानी अमेरिकी डलर ४.६० मिलियन प्रतिपत्र (Letter of Credit) प्रयोजनका लागि रोक्का (lien) राखिएको छ।

२५. बैंकले जफत गरेको ४,५०५ कित्ता शेयर पुनः निष्काशन गरिएको छैन।

२६. सबै अङ्कहरू निकटतम रुपैयाँमा देखाइएका छन्।



बैंक अफ काठमाण्डू लुम्बिनी लि.

अनुसूची ३४

संस्थापक/संस्थापक समूहका शेयरधनीले आफ्नो स्वामित्वमा रहेको शेयर अन्य बैंक तथा वित्तीय संस्थामा धितो राखि कर्जा लिएको विवरण
२०७३ आषाढ मसान्त (१५, जुलाई २०१६)

क्र.सं.	संस्थापक /संस्थापक समूह अन्तर्गत पर्ने शेयरधनीको नाम	संस्थापकको स्वामित्वमा कायम रहेको शेयर		कर्जा विवरण			कैफियत
		कुल कित्ता संख्या	कुल जुक्ता पूँजीको प्रतिशत	कर्जा लिएको बैंक / वित्तीय संस्थाको नाम	कर्जा रकम	धितोमा रहेको शेयर कित्ता संख्या	
१	भुवनेश्वरी श्रेष्ठ	४,१०,७०५	०.९०	जनता बैंक नेपाल लि.	कर्जा सिमा: रु. ७५,००,०००.०० वक्यौता: रु. ७५,००,०००.००	७३,१३५	
२	प्रभु कृष्ण श्रेष्ठ	२९,६५६	०.०६	जनता बैंक नेपाल लि.	कर्जा सिमा: रु. ७५,००,०००.०० वक्यौता: रु. ७५,००,०००.००	४३,३५८	
३	प्रतिनी श्रेष्ठ	१९,६५०	०.०४	जनता बैंक नेपाल लि.		१७,८०८	
४	गौरी श्रेष्ठ	१,९८,३२८	०.४३	एनएमवी बैंक लि.	कर्जा सिमा: रु. १,००,००,००० वक्यौता: रु. ३८,०९५.२४	११,८००	
५	गणेश कुमार अग्रवाल	२,०१,५३०	०.४४	एनएमवी बैंक लि.	कर्जा सिमा: रु. १,९०,००,०००.०० वक्यौता: रु. १,८९,९९,९९.९९	१६०,१०५	
				सेन्चुरी कमर्सीयल बैंक लि.	कर्जा सिमा: रु. ५८,७३,३५२.८२ वक्यौता: रु. ५८,७३,३५२.८२	१७,७८९	
				प्रभु बैंक लि.	कर्जा सिमा: ५०,००,०००.०० वक्यौता: ५०,००,०००.००	१५,०८८	
				प्रभु बैंक लि.		१५,०८८	
६	निर्मल कुमार अग्रवाल	२,०१,५३०	०.४४	सेन्चुरी कमर्सीयल बैंक लि.	कर्जा सिमा: रु. २६,९८,१३५.९४ वक्यौता: रु. २६,९८,१३५.९४	१७,७८९	
				एनएमवी बैंक लि.	कर्जा सिमा: रु. १,९०,००,०००.०० वक्यौता: रु. १,८९,९९,२८३.१४	१६०,१०५	
७	नेपाल मेन्था प्रोडक्टस् प्रा.लि.	१,२४,०१५	०.२७	गोर्खा फाइनेन्स लि.	कर्जा सिमा: रु. ३३,७८,९९८.४६ वक्यौता: रु. ३३,७८,९९८.४६	३३,४५०	
				प्राइम कमर्सीयल बैंक लि.	कर्जा सिमा: रु. ३३,७८,९९८.४६ वक्यौता: रु. ३३,७८,९९८.४६	४०,४३९	
८	डम्बर बहादुर मल्ल	१०,१३,२१३	२.२१	लक्ष्मी बैंक लि.	कर्जा सिमा: रु. ११,७४,५०,०००.०० वक्यौता: रु. ११,७४,५०,०००.००	३,६३,६०६	अरु बैंकको शेयर
९	रिता मल्ल	९,३८,५८२	२.०५	लक्ष्मी बैंक लि.	कर्जा सिमा: रु. ११,७४,५०,०००.०० वक्यौता: रु. ११,७४,५०,०००.००	८६,९८७	सहीतको कर्जा
१०	दिपक बोहरा	१,२९,१०६	०.२८	यूनीयन फाइनेन्स लि.	कर्जा सिमा: रु. १,०५,००,००० वक्यौता: रु. १,०५,००,०००	८५,३०७	
११	संजय प्रधान	१३,२३७	०.०३	क्यालिबर बचत तथा ऋण सहकारी संस्था लि.	कर्जा सिमा: रु. १०,००,००० वक्यौता: रु. ५,८६,५४०	२,५५२	
१२	फणीन्द्र कुमारी अर्याल	२२,३१०	०.०५	एनआईसी एसिया बैंक लि.	कर्जा सिमा: रु. १९,२४,३२०.०० वक्यौता: रु. १९,२४,३२०.००	१६,०३६	
१३	आलोक सिंह	४,५८,०४२	१.००	कुमारी बैंक लि.	कर्जा सिमा: रु. १,००,००,००० वक्यौता: रु. ९६,६६,६१४.३७	१,६०,३१८	
१४	सुमन बाबु बानीया	७,४९३	०.०२	ग्लोबल आइएमई बैंक लि.	कर्जा सिमा: रु. ४३,७९,९९६.१३ वक्यौता: रु. ४३,७९,९९६.१३	५,९४७	
१५	सुजन प्रधान	५४,४१०	०.१२	सनराइज बैंक लि.	कर्जा सिमा: रु. ५०,००,००० वक्यौता: रु. ५०,००,०००	४३,१८२	
१६	विजय कृष्ण श्रेष्ठ	१,१२,७४६	०.२५	सेन्चुरी कमर्सीयल बैंक लि.	कर्जा सिमा: रु. ९६,९०,४९४.०५ वक्यौता: रु. ९६,९०,४९४.०५	५५,६९०	
१७	प्रजय कृष्ण श्रेष्ठ	६६,९४६	०.१५	सेन्चुरी कमर्सीयल बैंक लि.		४८,१२०	
१८	ओम प्रकाश अग्रवाल	३४,५३०	०.०८	ग्लोबल आइएमई बैंक लि.	कर्जा सिमा: रु. ४८,००,०००.०० वक्यौता: रु. ४८,००,०००.००	१०,०४७	
१९	मंगल कलश इन्भेस्टमेण्ट प्रा. लि	१५,२८,६३५	३.३४	एनआईसी एसिया बैंक लि.	कर्जा सिमा: रु. १,००,००,००० वक्यौता: रु. १,००,००,०००	१,१७,९४९	
२०	हेटौडा इन्भेस्टमेण्ट एण्ड ट्रेडिंग क. प्रा.लि	३,७७,१८०	०.८२	देव विकास बैंक लि.	कर्जा सिमा: रु. १,००,००,००० वक्यौता: रु. १,००,००,०००	८२,८१०	
२१	कुन्दन कक्षपति	३९,१२८	०.०९	सिद्धार्थ बैंक लि.	कर्जा सिमा: रु. २१,००,००० वक्यौता: रु. २१,००,०००	३४,०२४	
२२	सिर्ताला इन्भेस्टमेण्ट प्रा.लि	५,०९,६५९	१.११	नेपाल क्रेडिट एण्ड कमर्स बैंक लि.	कर्जा सिमा: रु. २१,००,००० वक्यौता: रु. २१,००,०००	४३,०११	
२३	भाटभटेनी सुपरमार्केट प्रा.लि	४,२९,५६६	०.९४	लक्ष्मी बैंक लि.	कर्जा सिमा: रु. २१,००,००० वक्यौता: रु. २१,००,०००	८४,८८०	
२४	नामखाङ्ग लामा	८७,०४१	०.१९	सिद्धार्थ बैंक लि.	कर्जा सिमा: रु. १,०८,००,००० वक्यौता: रु. १,०८,००,०००	७५,६८८	
२५	सुकुन्द प्रसाद तिमल्सिना	४१,९०८	०.०९	सिटिजन बैंक इन्टरनेशनल लि.	कर्जा सिमा: रु. १,०८,००,००० वक्यौता: रु. १,०८,००,०००	३०,०४०	
२६	सम्पूर्ण दास तुलाधर	१५,२०७	०.०३	ए वन सेभिड एण्ड क्रेडिट कोअपरेटिभ	कर्जा सिमा: रु. ६६,०१,१०० वक्यौता: रु. ६६,०१,१००	७,१४५	
२७	निर्मल प्रधान	६२,८६३	०.१४	प्राइम कमर्सीयल बैंक लि.	कर्जा सिमा: रु. ६६,०१,१०० वक्यौता: रु. ६६,०१,१००	५४,६६३	
२८	जय गणेश इन्भेस्टमेण्ट प्रा.लि	१,०२,६०२	०.२२	लक्ष्मी बैंक लि.	कर्जा सिमा: रु. ६,००,००,००० वक्यौता: रु. ६,००,००,०००	८९,२१९	



अनुसूची ३५

रु. हजारमा

बैंक अफ काठमाण्डू लुम्बिनी लि.
अपरिष्कृत र परिष्कृत चौथो त्रैमासिक विवरणको तुलना
२०७३ साल आषाढ मसान्त

क्र.स.	विवरण	लेखापरीक्षण पूर्व		लेखापरीक्षण पश्चात्		फरक		फरक हुनुको कारण
		रु.	रु.	रु.	रु.	रु.	%	
१	जम्मा पुँजी र सावित्व (१.१ - १.७)	८,१७,४८,१९६	८,१७,९९,६१०	(२१,४१४)	०.०१%			
१.१	जुक्ता पुँजी	३३,७८,८९१	३६,२९,४७६	(१०,४१,५८५)	-३३.०१%			प्रस्तावित बोनस शेयर
१.२	जगडा पुँजी	३३,०७,९९४	३३,४९,४४३	(४१,४४९)	-०.१२%			मर्जर बापतको ओडा तथा कोषमा फरक तथा खुद मुनाफामा फरकका कारण
१.३	ऋण पत्र र बोनड	१०,००,०००	१०,००,०००	-	०.००%			
१.४	सापटी	३३,४७,०००	३३,४७,०००	-	०.००%			
१.५	निक्षेप	६,७८,३६,३९१	६,७८,३६,३९१	-	०.००%			
	ख. स्थानीय मुद्रा	६,६७,२४,३८७	६,६७,२४,३८७	-	०.००%			
	ख. विदेशी मुद्रा	११,११,००४	११,११,००४	-	०.००%			
१.६	आयकर दायित्व	(१,८८,८१९)	(१,७२,२५१)	(१,५६८)	-०.०१%			आयकर दायित्वमा फरकका कारण
१.७	अन्य दायित्व	२७,९८,७३९	२९,२६,६४१	(१,२७,९०२)	-०.४५%			सम्भावित नोक्सानी व्यवस्थाका कारण
२	जम्मा सम्पति (२.१ - २.७)	८,१७,४८,१९६	८,१७,९९,६१०	(२१,४१४)	०.०१%			
२.१	नगद र बैंक मौज्दात	९,७८,८८,४४३	९,७८,८८,४४३	-	०.००%			
२.२	माग तथा अल्प सूचनामा प्राप्त हुने रकम	१,४०,०००	१,४०,०००	-	०.००%			
२.३	लसान्ती	९,७८,८८,४४३	९,७८,८८,४४३	-	०.००%			सुन र चाँदिका निस्कालाई अन्य सम्पत्तिमा वर्गीकरणका कारण
२.४	कर्जा तथा सापट	६,०३,१७,७०८	६,०३,१७,७०८	-	०.००%			
२.५	क. घर/जग्गा कर्जा	३२,२७,७४०	३२,२७,७४०	-	०.००%			
	अ. आवासीय घर कर्जा (व्यक्तिगत घर कर्जा रु. १ करोडसम्म बाहेक)	३२,२७,७४०	३२,२७,७४०	-	०.००%			
	आ. व्यवसायिक भवन तथा आवासीय अपार्टमेन्ट निर्माण कर्जा	२,७४,४२९	२,७४,४२९	-	०.००%			
	इ. निर्माण सम्पन्न भई आय आर्जन गर्न थालेको व्यापारिक कमलसस कर्जा	४,०८,९४०	४,०८,९४०	-	०.००%			
	ई. अन्य रियल स्टेट कर्जा (जग्गाजमीन खरिद तथा प्लॉटिंग कर्जा समेत)	२०,४८,७४०	२०,४८,७४०	-	०.००%			
	ख. आवासीय घर कर्जा (रु. १ करोड वा सोभन्दा कम)	३४,३९,८६९	३४,३९,८६९	-	०.००%			
	ग. माजिन कर्जा	४,३६,३९८	४,३६,३९८	-	०.००%			
	घ. आर्थिक कर्जा	८२,९०,३९६	८२,९०,३९६	-	०.००%			
	ङ. अधिविकपेटिआर/चालु पूँजी कर्जा	३,१३,००,०४२	३,१३,००,०४२	-	०.००%			
	च. अन्य	१,३४,२४,३०२	१,३४,२४,३०२	-	०.००%			
२.५	स्थिर सम्पत्ति	९,६८,४८०	९,६७,९७५	५०५	०.०१%			मर्जर बापतको कम्प्युटर सफ्टवेयरलाई अन्य सम्पत्तिमा वर्गीकरण गरिएको कारणले
२.६	गैरलोकक सम्पत्ति	२४,६४८	२४,६४८	(०)	०.००%			
२.७	अन्य सम्पत्ति	७११,९२३	७३४,८०४	(२२,८८१)	-३.४०%			स्वयं सम्पत्ति तथा कम्प्युटर सफ्टवेयरका कारणले
३	नाफा नोक्सान हिसाब							
३.१	व्याज आम्दानी	३०,८७,२२४	३०,८७,२२४	(८९)	०.००%			
३.२	व्याज खर्च	१४,४३,७०३	१४,४३,७०३	(६२४)	०.००%			
३.३	(क) खूद व्याज आम्दानी (३.१ - ३.२)	१६,४३,५२१	१६,४३,५२१	-	०.००%			
३.४	फि. कमिसन र डिस्काउन्ट	२,४८,४७५	२,४८,४७५	-	०.००%			वृद्धा आम्दानी(भार) समायोजन (तल)
३.५	अन्य संचालन आम्दानी	१,०४,०८८	१,०४,०८८	-	०.००%			वृद्धा आम्दानी(भार) समायोजन (माथि)
३.५	सटही घटबढबाट नाफा/नोक्सान (खुद)	१,८८,९६४	१,८८,९६४	-	०.००%			
३.६	(ख) कुल संचालन आम्दानी (क +३.४+३.५+३.५)	२०,८६,०६५	२०,८६,५२९	(४६४)	-०.००%			खर्च समायोजनका कारण
३.६	कर्मचारी खर्च	४,२९,८८३	४,२९,८८३	-	०.००%			
३.७	अन्य संचालन खर्च	४,००,८०७	४,००,८०७	-	०.००%			
३.८	(ग) व्यवस्था पूर्व संचालन नाफा (ख -३.६-३.७)	१२,४५,४४४	१२,४५,४०६	३८	०.३१%			नपाल राष्ट्र बैंकको निर्देशन बमोजिम सम्भावित नोक्सानी व्यवस्थामा थपका कारण
३.८	सम्भावित नोक्सानी व्यवस्था	७४,८९२	७४,८९२	-	०.००%			
३.९	(घ) संचालन मुनाफा (ग -३.६)	११,८०,५५३	११,८०,५५३	-	०.००%			
३.९	गैरसंचालन आम्दानी/खर्च (खुद)	२७,४९१	२७,४९१	-	०.००%			विमाबाट प्राप्त रकमलाई असाधारण आम्दानीमा वर्गीकरणका कारण
३.१०	सम्भावित नोक्सानी व्यवस्थाबाट फिर्ता	११,६८८	३९,४८२	(२७,८९४)	-२३९.८८%			सम्भावित नोक्सानी व्यवस्थाका कारण
	(ङ) नियमित कारोबारबाट भएको नाफा (ख +३.९+३.१०)	१२,९२,०४१	१२,९२,०४१	-	०.००%			विमाबाट प्राप्त रकमलाई असाधारण आम्दानीमा वर्गीकरणका कारण
३.११	असाधारण आम्दानी/खर्च	(४,८८१)	६,२७३	(११,१५४)	-२८८.२०%			
३.१२	(च) बोनस र कर अधिभुक्त नाफा (ङ +३.११)	१२,९१,८६०	१२,९१,८६०	-	०.००%			
३.१३	कर्मचारी बोनस व्यवस्था	१,१०,४३८	१,१०,४३८	-	०.००%			
३.१३	कर व्यवस्था	३,६८,२७९	३,६८,२७९	-	०.००%			
३.१३	(छ) खूद नाफा/नोक्सान (ख -३.१२-३.१३)	७,४८,१०४	७,४८,१०४	-	०.००%			

नोट: लेखापरीक्षण भएको बासन्त तथा अगस्तमा तथा अप्रैलमा पछि रोकिएका रकमहरू नोक्सानी व्यवस्था पछि रोकिएका रकमहरू भन्ने माथि सो रकमहरू पुनर्निर्माण गरी एउटै ढाँचामा प्रस्तुत गरिएका छन् ।



बैंक अफ काठमाण्डू लुम्बिनी लि.
अपरिष्कृत चौथो त्रैमासिक वित्तीय परिणाम
२०७३ साल आषाढ मसान्त

अनुसूची ३५ (क)

रु. हजारमा

क्र.स.	विवरण	यस त्रयमासको ३१/०३/२०७३	गत त्रयमासको ३०/१२/२०७२	गत वर्षको चौथो त्रयमासमा ३१/०३/२०७२
१	जम्मा पूँजी र दायित्व (१.१ - १.७)	८,१७,४८,१९६	५,००,४६,९५४	४,६४,७५,७७३
१.१	चुक्ता पूँजी	४५,७६,८९१	२६,७१,४६८	२६,७१,४६८
१.२	जग्गा तथा कोषहरू	३३,०७,९९४	१६,७६,७६६	११,८२,६४७
१.३	ऋण पत्र र बण्ड	१०,००,०००	१०,००,०००	१०,००,०००
१.४	सापटी	२२,४७,०००	१६,९३,५२०	१,३१,०००
१.५	निक्षेप (क+ख)	६,७८,३६,३९१	४,०७,१९,८५६	३,९४,५६,५८७
	क. स्थानीय मुद्रा	६,६७,२५,३८७	३,९५,२८,८३९	३,८०,७६,३९९
	ख. विदेशी मुद्रा	११,११,००४	११,९१,०१७	१३,८०,१८९
१.६	आयकर दायित्व	(१८,८९९)	-	-
१.७	अन्य दायित्व	२७,९८,७३९	२२,८५,३४४	२०,३४,०७२
२	जम्मा सम्पत्ति (२.१ - २.७)	८,१७,४८,१९६	५,००,४६,९५४	४,६४,७५,७७३
२.१	नगद र बैंक मौज्जात	९७,८८,४४२	४९,६६,६६३	५६,७०,३७७
२.२	माग तथा अल्प सूचनामा प्राप्त हुने रकम	१,५०,०००	-	१३,६५८
२.३	लगानी	९७,८६,८५५	८९,७१,००३	६०,२७,०२६
२.४	कर्जा तथा सापट	६,०३,१७,७०८	३,४८,५५,२१८	३,३३,८६,०३६
	क. घर/जग्गा कर्जा	३२,२७,७४९	७,८८,३३६	८,३९,४६५
	अ. आवासीय घर कर्जा (व्यक्तिगत घर कर्जा रु. १ करोडसम्म बाहेक)	३,९४,६३०	८४,२१७	४५,४२२
	आ. व्यवसायिक भवन तथा आवासीय अपार्टमेन्ट निर्माण कर्जा	२,७५,४२९	१,१५,१४४	८९,५००
	इ. निर्माण सम्पन्न भई आय आर्जन गर्न थालेको व्यापारिक कम्प्लेक्स कर्जा	५,०८,९५०	२,३४,५६८	३,१२,२६३
	ई. अन्य रियल स्टेट कर्जा (जग्गाजमीन खरिद तथा प्लेटिंग कर्जा समेत)	२०,४८,७४०	३,५४,४९७	३,९२,२८१
	ख. आवासीय घर कर्जा (रु. १ करोड वा सा भन्दा कम)	३४,३९,८४९	२१,३८,३०७	२०,७९,६५५
	ग. मार्जिन कर्जा	५,३४,३६८	५,७०,३७७	६०,४१५
	घ. आवधिक कर्जा	८२,९०,३९६	४७,९७,२९१	४७,४७,८३८
	ङ. अधिविकर्ष/टि.आर/चालु पूँजी कर्जा	३,९३,००,०४४	२,०५,३५,७९८	१,८७,०१,०९५
	च. अन्य	१,३५,२४,३०२	६५,३८,४४०	६९,५७,५९७
२.५	स्थिर सम्पत्ति	९,६८,५८०	६,९१,११८	५,७४,१६५
२.६	गैरवैकिङ्ग सम्पत्ति	२४,६५८	२७८	२७८
२.७	अन्य सम्पत्ति	७,११,९२३	६,४२,६४४	८,०४,२३४
३	नाफा नोक्सान हिसाब			
३.१	व्याज आम्दानी	३०,८७,२२४	२२,६२,२२०	२८,४४,८५५
३.२	व्याज खर्च	१५,४३,७८३	११,८३,५६५	१४,६३,५०६
	(क) खुद व्याज आम्दानी (३.१ - ३.२)	१५,४३,४४१	१०,७८,६५५	१३,८१,३४९
३.३	फि, कमिसन र डिस्काउन्ट	२,४८,५७१	१,६९,५४७	२,६५,३४०
३.४	अन्य संचालन आम्दानी	१,०५,०८८	६२,२८३	६५,४४६
३.५	सट्टी घटवढबाट नाफा/नोक्सान (खुद)	१,८८,९६५	१,४४,०६५	१,६१,९२५
	(ख) कुल संचालन आम्दानी (क+३.३+३.४+३.५)	२०,८६,०६५	१४,५४,५५०	१८,७४,०५९
३.६	कर्मचारी खर्च	४,२९,८१३	३,२२,११८	४,०७,४०३
३.७	अन्य संचालन खर्च	४,००,८०७	२,९३,९२१	३,९३,८३८
	(ग) व्यवस्था पूर्व संचालन नाफा (ख-३.६-३.७)	१२,५५,४४५	८,३८,५११	१०,७२,८१८
३.८	सम्भावित नोक्सानी व्यवस्था	७४,८९२	९५,८४४	९,४१,२९०
	(घ) संचालन मुनाफा (ग-३.८)	११,८०,५५३	७,४२,६६७	१,३१,५२८
३.९	गैरसंचालन आम्दानी/खर्च (खुद)	२७,५४१	१६,४३८	४,५५४
३.१०	सम्भावित नोक्सानी व्यवस्थाबाट फिर्ता	११,६१८	५,५९२	४,२०,२९१
	(ङ) नियमित कारोबारबाट भएको नाफा (घ+३.९+३.१०)	१२,९२,१७१	७,५४,६९७	५,५६,३८४
३.११	असाधारण आम्दानी/खर्च	(४,८९१)	(४,८९१)	(१४,४५७)
	(च) बोनस र कर अधिको नाफा (ङ+३.११)	१२,९१,८८०	७,४९,८०६	५,४१,९२७
३.१२	कर्मचारी बोनस व्यवस्था	१,१०,४३८	६९,०७३	४९,२६६
३.१३	कर व्यवस्था	३,४६,२७९	२,०७,२२०	१,५८,०९२
	(छ) खुद नाफा/नोक्सान (च-३.१२-३.१३)	७,५५,१०३	४,८३,५१३	३,३४,५६९
४	सूचकांकहरू			
४.१	पूँजी कोष/जोखिम भारित सम्पत्ति *	१३.६७%	१३.४०%	१३.००%
४.२	निष्क्रिय कर्जा/ कुल कर्जा	२.२५%	३.७६%	३.४७%
४.३	कुल कर्जा वापत जोखिम व्यवस्था/कुल निष्क्रिय कर्जा	१२३.४५%	१२०.८७%	१२८.८१%
४.४	कोषको लागत (स्वदेशी मुद्रामा)	४.०३%	४.०४%	४.२६%
४.५	कर्जा निक्षेप	७८.७६%	७७.६५%	७६.०३%
४.६	आधार व्याज दर	६.८९%	६.३१%	७.२०%
४.७	औसत व्याजदर अन्तर	४.१४%	३.९३%	४.२३%
	थप जानकारी			
	औसत प्रतिफल (ने.र)	७.५१%	७.३७%	८.२०%
	खुद व्याज अन्तर (ने.र)	३.४९%	३.३३%	३.९४%
	पूँजीमा प्रतिफल	१४.९८%	१५.५९%	८.६९%
	सम्पत्तिमा प्रतिफल	१.४४%	१.३३%	०.७८%

नोट: १. सुपरीवेक्षण गर्ने निकाय तथा बाह्य लेखापरिक्षकले थपघट गर्ने निर्देशन दिएमा परिष्कृत वित्तीय विवरण फरक पर्न सक्नेछ ।

२. नेपाल राष्ट्र बैंकको निर्देशन बमोजीम विगत त्रयमासमा अंकहरू आवश्यकता अनुसार पुन समूहिकरण गरिएको छ ।



Basel II अन्तर्गतका प्रकटीकरणः

क) Basel II अन्तर्गतको पूँजी संरचना तथा पूँजी पर्याप्तता

१. श्रेणी १ (Tier I) पूँजी तथा सो को विभाजन

सि.नं.	विवरण	रकम रु.
क)	प्राथमिक पूँजी (श्रेणी १)	७,६९,३९,८१,८४९
१	चुक्ता पूँजी	४,५७,६८,९९,०००
२	इरिडिमेबल नन् क्युमुलेटिभ प्रिफरेन्स शेयर	-
३	शेयर प्रिमियम	-
४	प्रस्तावित बोनस शेयर	१,०५,२६,८५,०००
५	साधारण जगेडा	१,६९,३९,३५,४९७
६	संचित नाफा/(नोक्सान)	१,६६,६९,५९६
७	यस वर्षको अपरिष्कृत क्युमुलेटिभ नाफा	-
८	पूँजी भुक्तानी कोष	-
९	पूँजी समायोजन कोष	-
१०	लाभांश समिकरण कोष	-
११	ऋणपत्र भुक्तानी कोष	३०,००,००,०००
१२	स्थगन कर कोष	-
१३	अन्य स्वतन्त्र कोषहरु	३,७५,६७,८९४
१४	न्युन	-
	घटाउने : स्थगन गरिएको कर सम्पत्ती	(५,९९,५९,९४५)
	घटाउने : सीमा भन्दा बढी शेयर लगानी गरेको रकम	(१,२६,००,०००)

२. श्रेणी २ (Tier II) पूँजी तथा सोको विभाजन

सि.नं.	विवरण	रकम रु.
ख)	पूरक पूँजी (श्रेणी २)	१,६९,००,६४,४९५
१	क्युमुलेटिभ तथा रिडिमेबल प्रिफरेन्स शेयर	-
२	सुरक्षण नराखिएको सहायक आवधिक ऋण	९०,७२,८७,६७९
३	न्यूनः उक्त सहायक आवधिक ऋणको Discount	-
४	मिश्रित पूँजी उपकरणहरु	-
५	सामान्य कर्जा नोक्सानी व्यवस्था	६८,९६,९८,८०८
६	सटही घटवढ कोष	६,००,८९,३२९
७	लगानी समायोजन कोष	१,३४,९७,०६६
८	सम्पत्ति पुनरमूल्यांकन कोष	-
९	पूँजीगत खर्चको जगेडा कोष	१,६५,३७,६६५
१०	अन्य कोषहरु	१,०९,६९,८८४

३. बिना सुरक्षणको सहायक आवधिक ऋणको रकम, भुक्तानी अवधि, प्रस्तुत वर्षमा उठाएको रकम र पूँजी कोषमा लिन सकिने रकम सम्बन्धि विवरण निम्नानुसार रहेको छ ।

जारी गरेको ऋणपत्रको नाम	: बैंक अफ काठमाण्डू ऋणपत्र २०७६ (विओके वण्ड)
बाँकी रकम	: रु. ४०,००,००,००० (रु. चालीस करोड)
प्रस्तुत वर्षमा उठाएको रकम	: रु. ४०,००,००,००० (रु. चालीस करोड)
भुक्तानी मिति	: जेष्ठ ५, २०७७ (मङ १७, २०२०)
पूँजीको रुपमा लिइने रकम	: रु. ४०,००,००,००० (रु. चालीस करोड)



भुक्तानी अवधि ५ वर्ष सम्म अनुपातिक रुपमा प्रति वर्ष २० प्रतिशतका दरले परिशोधन गरिने रकमलाई (cumulative) श्रेणी दुई पूँजी (टायर २) अन्तर्गत गणना गरिने छ। यस बैंकबाट जारी गरिएको वि.ओ.के. वण्ड २०७६ का लागि ऋणपत्र भुक्तानी कोषमा ने. रू. ४०,००,००,००० आर्थिक वर्ष २०७५/७६ सम्म सन्चित गर्न चालु आर्थिक वर्षको नाफा नोक्सान बाँडफाँड हिसाबबाट ऋणपत्र भुक्तानी कोषमा रू. ६,६६,६६,६६७ विनियोजित गरिएको छ।

जारी गरेको ऋणपत्रको नाम	: बैंक अफ काठमाण्डू ऋणपत्र २०७९ (वि.ओ.के. वण्ड)
बाँकी रकम	: रू. ६०,००,००,००० (रू. साठी करोड)
प्रस्तुत वर्षमा उठाएको रकम	: रू. ६०,००,००,००० (रू. साठी करोड)
भुक्तानी मिति	: अषाढ १३, २०७९ (जुन २७, २०२२)
पूँजीको रुपमा लिइने रकम	: रू. ६०,००,००,००० (रू. साठी करोड)

भुक्तानी अवधि ५ वर्ष सम्म अनुपातिक रुपमा प्रति वर्ष २० प्रतिशतका दरले परिशोधन गरिने रकमलाई (cumulative) श्रेणी दुई पूँजी (टायर २) अन्तर्गत गणना गरिने छ। यस बैंकबाट जारी गरिएको वि.ओ.के. वण्ड २०७९ का लागि ऋणपत्र भुक्तानी कोषमा रू. ६०,००,००,००० आर्थिक वर्ष २०७८/७९ सम्म सन्चित गर्न चालु आर्थिक वर्षको नाफा नोक्सान बाँडफाँड हिसाबबाट ऋणपत्र भुक्तानी कोषमा रू. १०,००,००,००० विनियोजित गरिएको छ।

४. पूँजीबाट कुल कट्टी:

सि.नं.	विवरण	रकम रू.
	प्राथमिक पूँजीबाट	
१.	स्थगन गरीएको कर सम्पत्ति	५,१९,५९,१४५
२.	सीमा भन्दा बढी शेयर लगानी गरेको रकम	१,२६,००,०००
	जम्मा	६,४५,५९,१४५

५. कुल योग्य पूँजी (Qualifying Capital)

सि.नं.	विवरण	रकम रू.
१	प्राथमिक पूँजी (श्रेणी १)	७,६९,३९,८१,८४९
२	पूरक पूँजी (श्रेणी २)	१,६९,००,६४,४९५
	जम्मा	९,३८,३९,४६,३४४

६. पूँजी कोष अनुपात: १३.०१%

७. बैंकको चालु तथा भविष्यमा हुने कारोबारका लागि पूँजीको पर्याप्तता मापन गर्ने आन्तरिक नीतिबारेको विवेचना :

BASEL-II अन्तर्गत पूँजी पर्याप्तता पद्धति अनुसार बैंकको वर्तमान तथा भविष्यका कार्य योजनाका लागी पूँजी पर्याप्तता गणना गर्दा बैंकिङ्ग कारोबार संचालनका क्रममा निहित कर्जा जोखिम, संचालन जोखिम तथा बजार सम्बन्धि जोखिमलाई समेटेर गर्ने गरिएको छ। बैंकले गर्ने आन्तरिक पूँजी विश्लेषण पद्धतिमा पनि सो जोखिमहरूलाई समेटिएको छ र सो पद्धति अन्तर्गत निम्न अवस्थाहरूको विश्लेषण गर्ने गरिएको छ :-

- बैंकको वर्तमान पूँजी पर्याप्तताको अवस्था
- बैंकको वर्तमान जोखिम अवस्थाको तुलनामा आवश्यक पर्ने थप पूँजी
- बैंकको भविष्यको कार्य योजनाको आधारमा आवश्यक पर्ने थप पूँजी

बैंकमा संचालक समितिबाट स्वीकृत आन्तरिक पूँजी विश्लेषण पद्धति सम्बन्धी नीतिगत व्यवस्था रहेको छ। सो नीतिले बैंकको दैनिक कार्य सम्पादनका क्रममा आइपर्ने विभिन्न जोखिमहरूको व्यवस्थापनकोलागि बैंकसंग पर्याप्त स्रोत रहेको सुनिश्चितता तथा नियामनकारी निकायबाट तोकिएको पूँजी पर्याप्तता अनुपातभन्दा बैंकले बढी पूँजी कायम राख्न सक्ने क्षमताको मूल्याङ्कन गर्दछ। बैंकको वर्तमान जोखिम अवस्था तथा भविष्यको कार्य योजनाको तुलनामा बैंकको पूँजीकोष पर्याप्त भए नभएको मूल्यांकन तथा अनुगमन गर्न बैंकको जोखिम व्यवस्थापन समिति (Risk Management Committee) द्वारा त्रैमासिक रुपमा आन्तरिक पूँजी विश्लेषण पद्धति पुनरावलोकन गर्ने गरिएको छ।



बैंकले कूल जोखिम भारत सम्पत्तिको वार्षिक बजेट बनाउने गरेको छ र वास्तविक जोखिम भारत सम्पत्तिलाई भविष्यको कार्य योजनाको आधारमा बजेटसंग सुक्ष्म रुपमा अनुगमन गर्ने गरेको छ । बैंकले आफ्नो जोखिम भारत सम्पत्ति, निर्धारित पूँजी कोष पर्याप्तता निक्यौल गर्न मासिक रुपमा पूँजी कोषको अनुपात अनुगमन गर्ने व्यवस्था गरेको छ ।

उपरोक्त बाहेक बैंकले भविष्यको कार्ययोजना सम्पादन गर्न दीर्घकालीन पूँजी संरचना (Capital Plan) पनि बनाउने गरेको छ । बैंकको वित्तीय उपलब्धि निर्धारित पूँजी संरचना बमोजिम भएको छ/छैन भनी पूँजी संरचना को तुलनात्मक अध्ययन र मूल्यांकन गर्ने गरिएको छ । वास्तविक उपलब्धीको आधारमा बैंकले गरेको अनुमान अधिक रुपमा फरक पर्न जाने देखिएमा बैंकको दीर्घकालीन योजना आवधिक रुपमा संशोधन गर्ने गरिएको छ ।

द. सबै किसिमका पूँजी उपकरणहरू खास गरी हाइब्रिड पूँजी उपकरण समेतका सुरक्षण विनाको सहायक आवधिक ऋण (Subordinated Term Debts) को शर्तनामा तथा विशेषताहरूको सारांश :

क) बैंकले वैशाख २०७० मा रु. ४० करोड बराबरको सुरक्षण विनाको सहायक आवधिक ऋण “बैंक अफ काठमाण्डू ऋणपत्र २०७६ (BOK Bond 2076)” जारी गरेको थियो । वि.ओ.के. ऋणपत्र जारी गर्दा बैंकले कुनै सुरक्षण प्रदान गरेको छैन । सो वण्ड को विशेषताहरू निम्नानुसार छन् :

- वण्डको अवधि : ७ वर्ष
- वण्डको भुक्तानी मिति : जेष्ठ ४, २०७७ (मङ १७, २०२०)
- ब्याज दर : ८% प्रति वर्ष
- ब्याज भुक्तानी अवधि : अर्ध-वार्षिक (नेपाली पात्रो अनुसार प्रत्येक ६ महिनामा)
- ब्याज भुक्तानी समय : माघ तथा श्रावण को पहिलो दिन
- वि.ओ.के. वण्ड अन्य बैंक तथा वित्तीय संस्थामा धितो राखि कर्जा सुविधा लिन सक्ने छ ।
- वि.ओ.के. वण्ड नेपाल स्टक एक्सचेन्ज लि. मा सूचिकृत छ ।
- खारेजी (Liquidation) मा गएको अवस्थामा वि.ओ.के. वण्ड-वाहकले निक्षेपकर्ताको दायित्व पछि मात्र वण्ड रकम मा दावी गर्न पाउने छ ।

ख) बैंकले आषाढ २०७२ मा रु. ६० करोड बराबरको सुरक्षण विनाको सहायक आवधिक ऋण “बैंक अफ काठमाण्डू ऋणपत्र २०७९ (BOK Bond 2079)” जारी गरेको थियो । वि.ओ.के. ऋणपत्र जारी गर्दा बैंकले कुनै सुरक्षण प्रदान गरेको छैन । सो वण्ड को विशेषताहरू निम्नानुसार छन् :

- वण्डको अवधि : ७ वर्ष
- वण्डको भुक्तानी मिति : अषाढ १३, २०७९ (जुन २७, २०२२)
- ब्याज दर : ८% प्रति वर्ष
- ब्याज भुक्तानी अवधि : अर्ध-वार्षिक (नेपाली पात्रो अनुसार प्रत्येक ६ महिनामा)
- ब्याज भुक्तानी समय : माघ तथा श्रावण को पहिलो दिन
- वि.ओ.के. वण्ड अन्य बैंक तथा वित्तीय संस्थामा धितो राखि कर्जा सुविधा लिन सक्ने छ ।
- वि.ओ.के. वण्ड नेपाल स्टक एक्सचेन्ज लि. मा सूचीकृत छ ।
- खारेजी (Liquidation) मा गएको अवस्थामा वि.ओ.के. वण्ड-वाहकले निक्षेपकर्ताको दायित्व पछि मात्र वण्ड रकम मा दावी गर्न पाउने छ ।

ख) जोखिम रकमहरू (Risk Exposures)

१. कर्जा, बजार तथा संचालन संग सम्बन्धित जोखिम भारत रकमहरू (Risk Weighted Exposures)

जोखिम भारत रकम (Risk Weighted Exposure)	रकम रु.
क) कर्जा सम्बन्धी जोखिम भारत रकम	६५,१२,५६,१५,४७३
ख) संचालन सम्बन्धी जोखिम भारत रकम	२,५८,६८,२९,७४१
ग) बजार सम्बन्धी जोखिम भारत रकम	५१,०७,२७,२८६
कुल (क+ ख+ग)	६८,२२,३१,७२,५००
PILLAR II अन्तरगतको समायोजन	
जोडः पर्याप्त सूचना प्रवाह नगरे वापत जोखिम भारत सम्पत्तिको ३ प्रतिशत	-
जोडः अपर्याप्त तरल सम्पत्ति बापत कूल निषेपको प्रतिशत	-
जोडः संचालन जोखिम व्यवस्थापन वापत कूल आम्दानीको ३ प्रतिशत रकम	५७,२६,८०,७९२
जोडः समग्र जोखिम व्यवस्थापन वापत जोखिम भारत सम्पत्तिको ४ प्रतिशत	२,७२,८९,२६,९००
कुल जोखिम भारत रकम (Risk Weighted Exposure)	७१,५२,४७,८०,१९१



२. एघार किसिमको कर्जा सम्बन्धी जोखिम भारित अवस्थाहरु

सि.नं.	विवरण	रकम रू.
१)	सरकार तथा नेपाल राष्ट्र बैंकसंगको दावीमा	-
२)	अन्य सरकारी निकायसंगको दावीमा	६,०२,८७,२५३
३)	बैंकहरु संगको दावीमा	१,१७,५६,८३,३७८
४)	स्वदेशी संगठित संस्थाहरु संगको दावीमा	३५,९१,८८,५३,४४७
५)	उपभोक्ता ऋणीहरु संगको दावीमा	८,६१,२५,१६,८८७
६)	आवासीय सम्पत्तिको सुरक्षणमा दिइएको कर्जा सम्बन्धी दावीमा	२,१९,५०,५१,४६२
७)	व्यवसायिक घर जग्गाको सुरक्षणमा दिइएको कर्जा सम्बन्धी दावीमा	६०,४९,७६,७३२
८)	म्याद नाघेको कर्जाको दावीमा	१,०३,२६,७७,३४२
९)	अधिक जोखिम दावीमा	८,४६,३९,८१,४२९
१०)	अन्य सम्पत्तिमा	१,८२,२६,३५,४८६
११)	वासलात बाहिरको सम्पत्तिमा	५,२३,८९,५२,०५६
	जम्मा	६५,१२,५६,१५,४७३

३. कुल जोखिम भारित रकम निर्धारण तालिका

सि.नं.	विवरण	रकम रू.
१	कुल जोखिम भारित रकम	७१,५२,४७,८०,१९१
२	कुल प्राथमिक पूँजी कोष (श्रेणी १)	७,६१,३१,८१,८४१
३	कुल पूँजी कोष (श्रेणी १ र श्रेणी २)	९,३०,३२,४६,२५६
४	कुल जोखिम भारित रकमसँग प्राथमिक पूँजीको अनुपात	१०.६४%
५	कुल जोखिम भारित रकमसँग कुल पूँजीको अनुपात	१३.०१%

४. निष्कृत्य सम्पत्ति (Non Performing Assets) को रकम

रकम रू.मा

सि.नं.	कर्जाको वर्गीकरण	कुल रकम	व्यवस्था रकम	खूद रकम
१	पुनरसंरचना/पुन-तालिकिकरण गरिएका कर्जा	-	-	-
२	कमसल कर्जा	११,३२,७१,७२६	२,८३,१७,९३१	८,४९,५३,७९४
३	शंकास्पद कर्जा	३,३८,३४,४३१	१,६९,१७,२१६	१,६९,१७,२१६
४	खराब कर्जा	१,३६,८३,९१,१०९	१,३६,८३,९१,१०९	-
	जम्मा	१,५१,५४,९७,२६५	१,४१,३६,२६,२५६	१०,१८,७१,०१०

५. निष्कृत्य सम्पत्तिको अनुपात (NPA Ratio)

कुल कर्जा सापटमा कुल निष्कृत्य सम्पत्तिको अनुपात: २.५४%

खूद कर्जा सापटमा खूद निष्कृत्य सम्पत्तिको अनुपात: ०.१८%

६. निष्कृत्य सम्पत्तिमा भएको हेरफेर (आषाढ २०७३/आषाढ २०७२)

रकम रू.मा

सि.नं.	निष्कृत्य कर्जा	शुरु मौज्दात	अन्तिम मौज्दात	फरक (रकम)	फरक (%)
१	पुनरसंरचित कर्जा	-	-	-	-
२	कमसल कर्जा	२,६५,४२,४१०	११,३२,७१,७२६	८,६७,२९,३१६	३२६.७५
३	शंकास्पद कर्जा	१,०३,९३,८९०	३,३८,३४,४३१	२,३४,४०,५४१	२२५.५२
४	खराब कर्जा	१,१२,१३,४६,६३१	१,३६,८३,९१,१०९	२४,७०,४४,४७८	२२.०३
	जम्मा	१,१५,८२,८२,९३१	१,५१,५४,९७,२६५	३५,७२,१४,३३५	३०.८४



७. कर्जाको अपलेखन

अपलेखन भएको कर्जा : रू. १९,६०,३३४/-

द. कर्जा नोक्सानी व्यवस्था तथा व्याज मुलतवी हिसाबमा हेरफेर

क) कर्जा नोक्सानी व्यवस्था हेरफेर (आषाढ २०७३/आषाढ २०७२)

रकम रू. मा

सि.नं.	कर्जा नोक्सानी व्यवस्था	शुरु मौज्दात	अन्तिम मौज्दात	फरक (रकम)	फरक (%)
१	असल कर्जा	२८,५७,५८,१४८	५६,५०,६२,४३९	२७,९३,०४,२९१	९७.७४
२	सूक्ष्म निगरानी	७३,०,३८,७६९	११,६६,३६,३६९	४३५,९७,६००	५९.६९
३	पुनरसंरचित	-	-	-	-
४	कमसल	६६,३५,६०२	२,८३,१७,९३१	२,१६,८२,३२९	३२६.७६
५	शंकास्पद	५१,९६,९४५	१,६९,१७,२१६	१,१७,२०,२७१	२२५.५२
६	खराब	१,१२,१३,४६,६३१	१,३८,६७,१७,६०३	२४,७०,४४,४७८	२२.०३
	जम्मा	१,४९,१९,७६,०९५	२,११,३४,६८,२९३	६०,३३,४८,९६९	४०.४४

ख) व्याज मुलतवीमा हेरफेर (आषाढ २०७३/आषाढ २०७२)

रकम रू. मा

विवरण	शुरु मौज्दात	अन्तिम मौज्दात	फरक (रकम)	फरक (%)
व्याज मुलतवी	१६,१४,५७,४७४	२३,०५,००,३७८	६,९०,४२,९०४	४२.७६

९. थप कर्जा नोक्सानी व्यवस्था सम्बन्धि विवरण

१०. लगानीको वर्गीकरण

सि.नं.	विवरण	रकम रू. मा
१	व्यापारिक लगानी (Held for Trading)	-
२	भुक्तानी मितिसम्म धारण गर्ने लगानी (Held to Maturity)	९,६५,८२,६३,६७५
३	बिक्रीको लागि उपलब्ध लगानी (Available for sale)	१२,८६,११,९०२
	जम्मा	९,७८,६८,७५,५७७

११. कर्जा जोखिम न्युनिकरण (Credit Risk Mitigants) को प्रकारहरु तथा त्यसका उपलब्धिहरु

सि.नं.	विवरण	रकम रू.मा
१	बैंकहरुमा रहेको निक्षेप	५६,५३,१२,७९१
२	अन्य बैंक तथा वित्तीय संस्थामा रहेको निक्षेप	-
३	नेपाल सरकार र नेपाल राष्ट्र बैंकको सुरक्षणपत्रहरु	३,८८,८२,४३९
४	विदेशी बैंकहरुको जमानत	२५,८५,४५,२००
	जम्मा	८६,२७,४०,४३०



जोखिम व्यवस्थापन

बैंकलाई दैनिक कार्य सम्पादनका क्रममा आइपर्ने विभिन्न जोखिमहरूबाट कारोवारमा नकारात्मक असर पर्न सक्ने हुनाले ती जोखिमहरूको समयमा नै उचित व्यवस्थापन गरि न्यूनीकरण गर्दै लैजानु आवश्यक हुन्छ। हालको अवस्थामा मुख्य गरी कर्जा, संचालन, बजार, तरलता, रणनीति, छवि तथा कानून सम्बन्धी जोखिमहरू निहीत छन्। यी मध्ये कर्जा, बजार र तरलता सम्बन्धी जोखिमको मापन र मूल्यांकन सहज छ भने अन्य जोखिमहरूको मापन र मूल्यांकन सम्बन्धमा व्यवस्थित प्रणाली नरहेतापनि यी जोखिमहरू कार्य सम्पादनका क्रममा महशुस भए अनुसार र आवश्यकता अनुसार अनुगमन र न्यूनीकरण गर्दै जोखिम व्यवस्थापन गर्दै आइएको छ।

बैंकको जोखिम व्यवस्थापन समितिद्वारा बैंकको समष्टिगत जोखिमको अनुगमन गरि सो को प्रतिवेदन संचालक समिति समक्ष त्रैमासिक रुपमा पेश गर्दै आएको छ।

१. कर्जा जोखिम व्यवस्थापन

कर्जा जोखिममा नै बैंकको व्यवस्थापकिय चुनौति रहेको हुन्छ। कर्जा जोखिम व्यवस्थापनको मुख्य उद्देश्य कर्जा जोखिमलाई न्यूनीकरण गरि बैंकको कर्जाबाट प्राप्त हुने आम्दानी बढाउनु हो। बैंकमा निहीत कर्जा जोखिमलाई व्यवस्थित र न्यूनीकरण गर्नको लागि बैंकको स्वीकृत कर्जा नीति, कर्जा सम्बन्धी आन्तरिक नियम तथा कार्यविधिहरू रहेकाछन् जसको अधिनमा रही कर्जा स्वीकृति प्रक्रियाका लागि उपयुक्त अधिकारीलाई अख्तियार प्रत्यायोजन गरिएको छ। वर्तमान तथा भविष्यमा निहित कर्जा जोखिमको व्यवस्थापनका लागि यस बैंकमा विभिन्न विभागमा विभिन्न तह अनुसार कार्य बाँडफाँड गरी कर्जाको आवेदनदेखि कर्जा भुक्तानीको कार्यसम्म अनुगमन समेत गर्ने व्यवस्था रहेको छ।

क. केन्द्रीय कर्जा जोखिम विश्लेषण :

आन्तरिक नीति नियमहरू तथा नेपाल राष्ट्र बैंकबाट जारी निर्देशनहरूको उचित पालना गर्न गराउनका लागि जोखिम अधिकृतहरूलाई जिम्मेवारी प्रदान गरिएकोछ जसले सम्पर्क अधिकृतहरूबाट आएको कर्जा सिफारिसहरूलाई विश्लेषण गरी जोखिम न्यूनीकरण गर्ने कार्य व्यवस्था मिलाईएको छ।

ख. केन्द्रीय कर्जा संचालन :

यस विभागको जिम्मेवारी मुख्यतया कर्जा प्रदान तथा भुक्तानी, कर्जासंग सम्बन्धित प्रशासनिक कार्य तथा कर्जा अनुगमन र निरीक्षण रहेको छ।

कर्जा संचालन ईकाइले कर्जा प्रदान तथा भुक्तानीको कार्य गर्नुका साथै व्यवस्थापनलाई निर्णयका लागि आवश्यक पर्ने विभिन्न कर्जा सम्बन्धी विवरण तथा प्रतिवेदनहरू जस्तै कर्जा प्रदान तथा भुक्तानी विवरण, ग्राहक अधिकेन्द्रित जोखिम प्रतिवेदन, क्षेत्रगत अधिकेन्द्रित जोखिम प्रतिवेदन, कर्जा नोक्सानी व्यवस्था प्रतिवेदन आदि तयार गर्ने संयन्त्र रहेकोछ। यी विवरणहरूको आधारमा नै कर्जा सम्बन्धी विभिन्न रणनीतिहरू अवलम्बन गर्ने गरिएको हुन्छ।

कर्जा प्रशासन, अनुगमन र निरीक्षण ईकाइले मुख्यतया कर्जा सम्बन्धी कानूनी तथा कर्जा सम्बन्धी कागजातहरू संकलन गर्ने, तयार गर्ने तथा सुरक्षित राख्ने कार्य गर्दछ भने आवश्यक कागजातहरू प्राप्त भएको नभएको, प्राप्त भएका कागजातहरू ठिक वा पूर्ण छन्छैनन् र अद्यावधिक गर्ने जस्ता आदी प्रशासनिक कार्यहरू गर्दछ। यी कार्यहरूको अनुगमन तथा व्यवस्थापनको लागि बैंकको आन्तरिक सिस्टम Security Register Management (SRM) मा अद्यावधिक गर्ने तथा आवश्यकतानुसार विवरण प्राप्त गर्ने गरिन्छ। यसरी सम्बन्धीत कर्जा प्रबन्धकहरूलाई निर्णय लिनका लागि कर्जा सूचना तथा कर्जा प्रशासन सम्बन्धी महत्वपूर्ण जानकारीहरू एकैस्थानबाट प्रदान गर्ने व्यवस्था रहेकोछ। यस ईकाइले ऋणीको वित्तीय विवरण, स्टक मौज्दातको विवरण तथा लिनु पर्ने आसामी तथा पेशकीको विवरणहरू, वीमालेख जस्ता कर्जा अनुगमनका लागि आवश्यक पर्ने विषयहरू सम्बन्धमा विवरण उपलब्ध गरी अद्यावधिक गर्नुकासाथै ऋणीको परियोजना तथा स्टक मौज्दातको जांच नियमित अन्तरालमा गर्ने गर्दछ। यस्तै यी विषयहरूमा अनियमित रहेका वा निकट भविष्यमा अनियमित हुन गईरहेका कर्जाहरूको मासिक रुपमा सूचना विवरण सम्बन्धित शाखा तथा कर्जा प्रबन्धकहरूलाई उपलब्ध गराउने कार्य पनि यस ईकाइले गर्दै आएको छ।

बैंकको कर्जा जोखिम व्यवस्थित गर्ने निरन्तर प्रयास पश्चात् पनि केहि कर्जाहरूमा कारणवश अनियमितता देखिने गर्दछ। त्यस्ता अनियमित रहेका कर्जाहरूको असुलीका लागि छुट्टै कर्जा असुली विभाग पनि रहेकोछ जुन विभागले मुख्यतया समस्या रहेको कर्जाको असुली सम्बन्धी कार्ययोजना र रणनीतिहरू तय गर्ने र सोही मुताविक कार्य गर्ने गर्दछ।

२. संचालन जोखिम व्यवस्थापन

बैंकमा निहीत जोखिमहरूमध्ये संचालन जोखिमको मापन कठिन हुने गर्दछ। बैंकले कारोवार, प्रक्रिया तथा प्रणालीमा निहीत संचालन जोखिमको आवश्यक पहिचान तथा अनुगमनको लागि विभिन्न आन्तरिक नीति, नियम तथा पद्धतिहरूको व्यवस्था गरेको र समय अनुसार तिनिहरूको आवश्यक पुनरावलोकन तथा संशोधन पनि गर्ने गरेको छ। यस सम्बन्धमा संचालन सम्बन्धी नीति, नियम तथा पद्धतिहरूको ज्ञान वृद्धिको लागि सुचारु रूपले विभिन्न तालिम तथा सीप विकासका कार्यक्रमहरू आवधिक रूपमा संचालन गर्ने गरिएको छ।

संचालन सम्बन्धी मुख्य आन्तरिक जोखिमहरू सम्बोधनका लागि बैंकले हरेक कारोवारकालागी उपयुक्त अधिकारीलाई कार्यको अख्तियारी प्रदान गर्नुका साथै सीमा पनि तोकिदिएको छ। त्यसैगरी हरेक शाखाले कायम राख्न सक्ने अधिकतम नगद मौज्दातको सिमा तोक्नुका साथै सो सीमाको पुनरावलोकन समय समयमा आवश्यकता अनुसार गर्ने गरिएको छ। कुनै कर्मचारीको कार्य सम्पादन क्षेत्र परिवर्तन भएको अवस्थामा बैंकले सो कर्मचारीको कारोवार अख्तियारी तथा सिमा अद्यावधिक पनि गर्ने गरेको छ। साथै बैंकका हरेक क्षेत्रीय कार्यालयहरूमा नियुक्त क्षेत्रीय संचालन अधिकृतहरूले आफ्नो क्षेत्रका शाखाहरूमा निहित संचालन जोखिमको नियमित अनुगमन गर्ने र सो को उचित व्यवस्थापनको जिम्मेवारी लिएका छन्। दैनिक कार्य सम्पादनका क्रममा संचालन सम्बन्धी भएका तथा भविष्यमा हुन सक्ने अनियमिततालाई न्यूनीकरण गर्नकालागि यस बैंकको नीति, अनुपालना तथा संचालन जोखिम विभागले त्रैमासिक रूपमा बैंक व्यवस्थापन समक्ष संचालन अनियमितता प्रतिवेदन पेश गर्ने गर्दछ।

त्यसैगरी बैंकले आफ्नो ग्राहकको विवरण व्यवस्थित गर्न, हरेक २ वर्षमा ग्राहकको विवरण अद्यावधिक गर्नुपर्ने व्यवस्था मिलाएको छ। यस सम्बन्धमा बैंकका कर्मचारीहरूलाई ग्राहक पहिचान (Know your customer) को मापदण्ड र कार्यविधि सम्बन्धमा आवश्यक तालिमहरू आवधिक रूपमा संचालन हुदै आएको छ।

यसका साथै, बैंकले आपतकालीन परिस्थितिमा रुकावट बिना कारोवार संचालनलाई निरन्तरता दिने तथा अप्रत्यासित जोखिमलाई न्यूनीकरण गर्ने लक्ष्यका साथ काठमाण्डौ उपत्यका बाहिर भैरहवा स्थित कम्प्युटर अभिलेख सुरक्षण सम्बन्धी अत्याधुनिक संरचना उपयोग गरी वैकल्पिक रूपमा कम्प्युटर अभिलेख पुनस्थापन केन्द्र (Disaster Recovery Site) को व्यवस्थापन गरेको छ। सूचना प्रविधिसंग सम्बन्धित विभिन्न संचालन जोखिमलाई न्यूनीकरण गर्न तथा बैंकको सूचना प्रविधि प्रणालीलाई बढी प्रभावकारी तथा व्यवस्थित गर्न बैंकले आफ्नो सूचना प्रविधिसंग सम्बन्धित केही संरचना थापाथली स्थित डाटा हब प्रा.लि मा व्यवस्थापन गरेको छ।

बैंक आफ्नो आन्तरिक व्यवस्थापन सूचना प्रणाली सबल र भरपर्दो बनाउन प्रयासरत रहेको छ। बैंकका विभिन्न प्रतिवेदनहरू यसै प्रणाली अन्तर्गत बन्ने गरेकोले सो विवरणहरूको उपलब्धि र अनुगमन सहज हुदै आएको छ।

बैंकको आन्तरिक लेखा परीक्षण विभागले आवधिक रूपमा बैंकको सबै कारोवारको निरीक्षण गरी नियमको पालना भए नभएको अनुगमन गर्दै आएको छ। यसका अतिरिक्त शाखा संचालन विभाग (Branch Operations Department) बाट शाखाहरूबाट हुने सबै तहका कार्यहरूमा बैंकले तोकेको मापदण्ड अनुसारका कार्यविधिहरू लागू भएनभएको बारे स्वतन्त्र रूपमा जाँच्ने तथा अनुगमन गर्ने गरिन्छ।

३. बजार जोखिम व्यवस्थापन

मुख्यगरी शेयर मूल्यमा हुने परिवर्तन, व्याजदर जोखिम, विदेशी विनिमय जोखिम तथा कमोडिटिज जोखिम बजार जोखिमका तत्वहरू हुन्। बैंकको शेयर र कमोडिटिजमा लगानी न्यून रहेको छ। व्याजदर र विदेशी विनिमयदरमा हुने परिवर्तनलाई मुख्य जोखिमको रूपमा हेरिएको छ।

क. व्याजदर जोखिम

वित्तीय क्षेत्रको वर्तमान तथा भावी स्थितिलाई मध्यनजर गरी बैंकको Assets and Liabilities Management Committee ले व्याजदरमा हुन सक्ने उतारचढावलाई त्रैमासिक रूपमा अनुगमन गर्ने गरेको र व्याजदर परिवर्तनबाट उत्पन्न हुन सक्ने जोखिमलाई न्यूनीकरण गर्न आवश्यक निर्णय पनि लिदै आएको छ। त्यसैगरी बैंकको Pricing Committee ले नीति नियम, बजारको स्थिति र बैंकको आवश्यकता अनुसार कर्जा र निक्षेपको व्याजदर निर्धारण गर्दै आएको छ।



ख. विदेशी विनिमय जोखिम

विदेशी विनिमय व्यवस्थापनमा मुख्यगरी दरमा हुने अवमूल्यन तथा अधिमूल्यनले नै जोखिम पैदा गर्ने गर्दछ। विदेशी विनिमय सम्बन्धी बजार जोखिम व्यवस्थापन र अनुगमन बैंकको कोष व्यवस्थापन विभागले गर्दछ। कोष व्यवस्थापन विभागद्वारा विदेशी मुद्राको दर विदेशी विनिमय बजारमा Reuters का माध्यमबाट नियमित रूपमा अनुगमन गर्ने गरेको छ र सोहि दरको नियमित अध्ययनका आधारमा विदेशी मुद्रा खरीद विक्रि गर्ने कार्य गरी बैंकलाई जोखिम कम गर्दै उच्चतम प्रतिफल प्राप्त गर्ने कार्य गरिन्छ।

बैंकले विदेशी मुद्रा खूद अवस्था (Foreign Currency Net Positions) को व्यवस्थित अनुगमनकोलागि सो सम्बन्धमा सिमा तोकिदिएको छ। बैंकले स्विकृत लगानी नीति र कार्यविधि अनुरूप विदेशी मुद्रा लगानी गर्न उपयुक्त पधाधिकारीहरुलाई उचित अख्तियार दिएको छ र सोको संशोधन समय समयमा आवश्यकता अनुसार गर्ने गरेको छ।

उचित नियन्त्रनका लागि बैंकमा कोष व्यवस्थापन अन्तर्गत फ्रन्ट अफिस र व्याक अफिस रहेको छ। फ्रन्ट अफिसले सम्पूर्ण डिलिङ्ग सम्बन्धी कार्य गर्दछ भने व्याक अफिसले फ्रन्ट अफिसबाट भएका सम्पूर्ण डिलिङ्गहरुको सेटलमेण्ट तथा विवरण अध्यावधिक गर्ने कार्य गर्दछ।

४. तरलता जोखिम व्यवस्थापन

तरलता व्यवस्थापन अन्तर्गत बैंकले दैनिक कारोवारका क्रममा तरलता जोखिम न्यूनीकरण गर्न पर्याप्त स्वदेशी मुद्रा मौज्दातको सुनिश्चितता तथा कारोवार आवश्यकताका लागि पर्याप्त विदेशी मुद्रा मौज्दात रहेको वा नरहेको अनुगमन गर्ने गरेको छ। तरलता व्यवस्थापनको लागि बैंकले आन्तरिक कोष व्यवस्थापन विधि बनाई व्यवस्थित तरिकाले प्रक्रियाहरु लागु गरेको छ। वाणिज्य बैंकहरुले कायम गर्नुपर्ने अनिवार्य मौज्दात अनुपात नेपाल राष्ट्र बैंकले तोकिदिएको छ। त्यसैगरी बैंकले हरेक शाखाले कायम गर्न सक्ने अधिकतम नगद मौज्दातको सीमा तोकिदिइ सो सीमा समय र आवश्यकता अनुसार पुनरावलोकन गर्ने गरेको छ।

अन्तर बैंक लगानी कार्यको लागि वित्तिय संस्थालाई लगानी सिमा तोकिएको छ। नेपाली 'क' वर्गका वाणिज्य बैंकहरुमा गरिने लगानीको सिमा बैंकको प्रतिष्ठा र वित्तीय स्थितिको आधारमा तोकिदिएको छ भने अन्तराष्ट्रिय बैंकमा गरिने लगानी व्यांकर म्याग्याजिनद्वारा प्रकाशित हुने Top Thousand World Bank को सूचीमा समावेश भएका बैंकहरुमा मात्र गरिन्छ। यस सन्दर्भमा लगानीको सिमा सो वित्तीयसंस्थाहरुको वित्तीय अवस्थाको अध्ययन गरि आवश्यकता अनुसार संशोधन गर्ने गरिएको छ।

बैंकले कुल कर्जा निक्षेप अनुपात, स्वदेशी मुद्राको कर्जा निक्षेप अनुपात, स्वदेशी मुद्राको कर्जा र प्राथमिक पूँजी तथा स्वदेशी मुद्राको निक्षेप अनुपात, खूद तरलता अनुपात, निक्षेप अधिकेन्द्रित, कर्जा अधिकेन्द्रित र सरकारी सुरक्षणपत्रमा भएको लगानी निर्देशित सीमा भित्र रहेको र तरलता पर्याप्त रहेको निश्चित गर्न सोको अनुगमन गर्ने गरेको छ। बैंकको Assets and Liabilities Management Committee ले कुल कर्जा निक्षेप नियमित अनुगमन गर्ने गरेको छ र यदि सो अनुपात निर्देशित सिमा नाघेमा संचालक समितिबाट अनुमोदन गर्ने गरेको छ।

बैंकको Assets and Liabilities Management Committee ले त्रैमासिक रूपमा बैंकको सम्पत्तिहरु तथा दायित्वहरुको मिश्रण अनुगमन गरी तरलता व्यवस्थापन र तरलता जोखिम न्यूनीकरण गर्नको निमित्त अन्तराल विश्लेषण प्रतिवेदन तयार गर्ने गरेको छ। यस समितिले बैंकको तरलतामा असर पर्न सक्ने विभिन्न सम्पत्ति तथा दायित्वहरुलाई भुक्तानी अवधिको आधारमा विभिन्न समय अन्तरालमा वर्गीकरण गरी सोही मुताविक सम्पत्ति तथा दायित्वको अनुगमन गर्ने गरेको छ।

५. आन्तरिक पूँजी विश्लेषण पद्धति (Internal Capital Adequacy Assessment Process) पुनरावलोकन

बैंकमा संचालक समितिबाट स्वीकृत आन्तरिक पूँजी विश्लेषण पद्धति सम्बन्धी नीतिगत व्यवस्था रहेकोछ। सो नीतिले बैंकको दैनिक कार्य सम्पादनका क्रममा आइपर्ने विभिन्न जोखिमहरुको व्यवस्थापनकोलागि बैंकसंग पर्याप्त स्रोत रहेको सुनिश्चितता तथा नियामनकारी निकायबाट तोकिएको पूँजी पर्याप्तता अनुपातभन्दा बैंकले वढि पूँजी कायम राख्न सक्ने क्षमताको मुल्याङ्कन गर्दछ। बैंकको वर्तमान जोखिम अवस्था तथा भविष्यको कार्य योजनाको तुलनामा बैंकको पूँजिकोष पर्याप्त भए नभएको मूल्यांकन तथा



अनुगमन गर्न बैंकको जोखिम व्यवस्थापन समिति (Risk Management Committee) द्वारा त्रैमासिक रुपमा आन्तरिक पूँजी विश्लेषण पद्धति पुनरावलोकन गर्ने गरिएको छ ।

६. दवाव परिक्षण (Stress Test)

दवाव परीक्षणबाट तोकिएका विभिन्न दवाव अवस्थामा बैंकको पूँजी पर्याप्तता तथा तरलतामा हुने असरको विश्लेषणात्मक तरिकाले अनुगमन गर्नुका साथै सोबाट बैंकको कर्जागुणस्तर, बजार स्थिति तथा तरलतामा आइपर्न सक्ने सम्भावित असरको पहिचान गर्न मदत पुऱ्याउँछ । बैंकले त्रैमासिक रुपमा दवाव परिक्षण गरी सो परिक्षणको विश्लेषण बैंकको जोखिम व्यवस्थापन समिति (Risk Management Committee) मार्फत पुनरावलोकन गराई संचालक समितिमा गर्दै आएको छ । सो परिक्षणको विवरण बैंकले त्रैमासिक रुपमा नेपाल राष्ट्र बैंकमा पनि पेश गर्दै आएको छ ।

द..... सि.ए. चन्द्र राज शर्मा सहायक महाप्रबन्धक संचालन-केन्द्रीय कार्यालय	द..... प्रबिन प्रकाश क्षेत्री प्रमुख संचालन अधिकृत	द..... अजय श्रेष्ठ प्रमुख कार्यकारी अधिकृत	द..... प्रा. डा. हेम राज सुवेदी संचालक	द..... चोप नारायण श्रेष्ठ संचालक	द..... गोविन्द प्रसाद शर्मा संचालक
द..... सन्त वर सिंह थापा संचालक	द..... केदारनाथ गौतम संचालक	द..... सुवर्ण लाल श्रेष्ठ संचालक	द..... मदन लाल जोशी संचालक	द..... दिव्यनिधि विष्ट संचालक	द..... सत्य नारायण मानन्धर संचालक
					द..... सि.ए. गोपाल प्रसाद राजवाहक वरिष्ठ साभेदार जी.पी. राजवाहक एण्ड कम्पनी चार्टर्ड एकाउन्टेण्ट्स

मिति: मङ्सिर ३०, २०७३
स्थान: काठमाडौं



नेपाल राष्ट्र बैंक

बैंक सुपरिवेक्षण विभाग

गैर-स्थलगत सुपरिवेक्षण इकाई



केन्द्रीयकार्यालय

वाल्वाटार, काठमाडौं।

फोन नं.: ४४१९८०५, ७

फ्याक्स नं.: ४४१०१५९

Site: www.nrb.org.np

Email: bsd@nrb.org.np

पोष्ट बक्स: ७३

प.सं: बै.सु.वि./अफसाइट/एजिएम/२०/२०७३-७४

मिति: २०७३/१०/०५

बैंक अफ काठमाण्डू लुम्बिनी लिमिटेड
कमलादी, काठमाडौं।

विषय: लाभांश घोषणा/वितरण तथा वित्तीय विवरण प्रकाशन सम्बन्धमा।

महाशय,

त्यस बैंकबाट पेश गरिएका वित्तीय विवरण तथा अन्य कागजातका आधारमा बैंक तथा वित्तीय संस्था सम्बन्धी ऐन, २०६३ को दफा ४६ को उपदफा (१) का प्रावधानहरु पालना गरेको देखिएको हुँदा, ऐ. ऐनको उपदफा (२) बमोजिम बैंकले प्रस्ताव गरे बमोजिम रु.१,०५,२६,८५,०००/- (अक्षरेपी एक अर्ब पाँच करोड छब्विस लाख पचासी हजार मात्र) बराबरको वोनस शेयर वार्षिक साधारण सभाबाट स्वीकृत भएको अवस्थामा मात्र वितरण गर्न स्वीकृतिका साथै आ.व. २०७२/७३ को वार्षिक हिसाब वार्षिक साधारण सभामा स्वीकृतिको लागि पेश गर्ने प्रयोजनार्थ देहायका निर्देशनहरु सहित सार्वजनिक गर्न मात्र सहमति प्रदान गरिएको व्यहोरा निर्णयानुसार जानकारी गराउँदछु।

१. पूँजी योजनामा उल्लेख भए बमोजिम पूँजी बृद्धि गर्न।
२. त्यस बैंकबाट पेश भएको पूँजी योजना अनुसार FPO जारी गर्ने सन्दर्भमा देहायका निर्देशनको पालना हुने गरि FPO जारी गर्ने व्यवस्था गर्नुहुन :
 - क. वार्षिक साधारण सभा तथा नेपाल धितोपत्र बोर्डको स्वीकृति पश्चात मात्र प्रस्तावित FPO जारी गर्नु हुन।
 - ख. संस्थापक शेयर विक्री गर्दा कुनै संस्थापक वा एकाघरका संस्थापकहरुले कुल चुक्ता पूँजीको १५% भन्दा बढी शेयर धारण गर्न नसक्ने व्यवस्था गर्नु हुन।
 - ग. कुनै संस्थापकले धारण गर्ने शेयर प्रतिशत बैंकको पूँजीको २% भन्दा बढी हुने अवस्था भएमा यस बैंकको पूर्व स्वीकृति लिएर मात्र शेयर विक्री/हस्तान्तरण गर्नु हुन।
 - घ. यस बैंकबाट जारी निर्देशन नं.१० को बुँदा २ (ड) मा उल्लेखित व्यक्ति वा संस्थालाई शेयर विक्री/हस्तान्तरण हुन नसक्ने व्यवस्था गर्नु हुन।
 - ड. अन्य इजाजतप्राप्त बैंक तथा वित्तीय संस्थाहरुमा १% भन्दा बढी संस्थापक शेयर धारण गर्ने संस्थापकलाई बढीमा चुक्ता पूँजीको १% सम्ममात्र संस्थापक शेयर विक्री/हस्तान्तरण हुने व्यवस्था गर्नु हुन।
३. लेखापरिक्षण प्रतिवेदनमा उल्लेख गरिएका कैफियतहरु पूर्ण रुपले सुधार गर्न तथा त्यस्ता कैफियतहरु पुनः दोहोरिन नदिने व्यवस्था मिलाउन हुन।



नेपाल राष्ट्र बैंक
बैंक सुपरिवेक्षण विभाग
गैर-स्थलगत सुपरिवेक्षण इकाई



केन्द्रीयकार्यालय
वालुवाटार, काठमाडौं।

फोन नं.: ४४१९८०५, ७

फ्याक्स नं.: ४४१०१५९

Site: www.nrb.org.np

Email: bsd@nrb.org.np

पोष्ट बक्स: ७३

४. यस बैंकबाट जारी गरीएको निर्देशन नं. १० को वुँदा नं. ७ बमोजिम इजाजतपत्र प्राप्त कुनै एक बैंक तथा वित्तीय संस्थाको संस्थापक शेयरमा लगानी गर्दा चूक्ता पूँजीको बढीमा १५ प्रतिशत र अन्य बैंक तथा वित्तीय संस्थाहरुमा चूक्ता पूँजीको बढीमा १ प्रतिशतसम्म मात्र लगानी गर्न सकिने व्यवस्था रहेकोले उल्लिखित सीमाभन्दा बढी शेयर धारण गर्ने संस्थापक शेयरधनीहरुको हकमा तोकिएको सीमाभित्र नआएसम्म प्रस्तावित नगद लाभांश तथा वोनश शेयर वितरण रोक्का राख्न।

उपरोक्त निर्देशनलाई त्यस बैंकको वार्षिक प्रतिवेदनको छुट्टै पानामा प्रकाशित गर्नु हुन अनुरोध गर्दछु।

भवदीय,

यज्ञ श्रेष्ठ

सहायक निर्देशक

बोधार्थ :

१. नेपाल राष्ट्र बैंक
बैंक तथा वित्तीय संस्था नियमन विभाग।
२. बैंक सुपरिवेक्षण विभाग, प्रतिवेदन कार्यान्वयन इकाई, बैंक अफ काठमाण्डू लुम्बिनी लिमिटेड।



बैंकको आर्थिक वर्ष २०७२/०७३ को लाभांश घोषणा/वितरण तथा वित्तीय विवरण प्रकाशन
सम्बन्धमा नेपाल राष्ट्र बैंकबाट प्राप्त निर्देशन
उपर व्यवस्थापनको जवाफ ।

१. पूँजी योजनामा उल्लेख भए बमोजिम पूँजी वृद्धि गरिनेछ ।
२. पूँजी योजना अनुसार FPO जारी गर्ने सन्दर्भमा दिईएका देहायका निर्देशनहरूको पालना हुने गरी FPO जारी गर्ने व्यवस्था गरिनेछ ।
 - क. वार्षिक साधारण सभा तथा नेपाल धितोपत्र बोर्डको स्वीकृति पश्चात् मात्र प्रस्तावित FPO जारी गरिनेछ ।
 - ख. संस्थापक शेयर बिक्री गर्दा कुनै संस्थापक वा एकाघरका संस्थापकहरूले कुल चुक्ता पूँजीको १५% भन्दा बढी शेयर धारण गर्न नसक्ने व्यवस्था गरिनेछ ।
 - ग. कुनै संस्थापकले धारण गर्ने शेयर प्रतिशत बैंकको पूँजीको २% भन्दा बढी हुने अवस्था भएमा नेपाल राष्ट्र बैंकको पूर्व स्वीकृति लिएर मात्र शेयर बिक्री/हस्तान्तरण गरिनेछ ।
 - घ. नेपाल राष्ट्र बैंकबाट जारी निर्देशन नं. १० को बुँदा २ (ड) मा उल्लेखित व्यक्ति वा संस्थालाई शेयर बिक्री/हस्तान्तरण हुन नसक्ने व्यवस्था गरिनेछ ।
 - ड. अन्य इजाजतपत्र प्राप्त बैंक तथा वित्तीय संस्थाहरूमा १% भन्दा बढी संस्थापक शेयर धारण गर्ने संस्थापकलाई बढीमा चुक्ता पूँजी को १% सम्म मात्र संस्थापक शेयर बिक्री/हस्तान्तरण हुने व्यवस्था गरिनेछ ।
३. लेखापरीक्षकले लेखापरीक्षण प्रतिवेदनमा औल्याएका कैफियतहरू पूर्ण रुपले सुधार गर्न तथा त्यस्ता कैफियतहरू पुनः दोहोरिन नदिनका निमित्त आवश्यक व्यवस्था मिलाईने छ ।
४. नेपाल राष्ट्र बैंकबाट जारी निर्देशन नं. १० को बुँदा नं. ७ बमोजिम इजाजतपत्र प्राप्त कुनै एक बैंक तथा वित्तीय संस्थाको संस्थापक शेयरमा लगानी गर्दा चुक्ता पूँजीको बढीमा १५ प्रतिशत र अन्य बैंक तथा वित्तीय संस्थाहरूमा चुक्ता पूँजी को बढीमा १ प्रतिशतसम्म मात्र लगानी गर्न सकिने व्यवस्था रहेकोमा सो भन्दा बढी संस्थापक शेयर धारण गर्ने संस्थापक शेयर धनीहरूबाट स्वघोषणा प्राप्त गरी तहाँको निर्देशन अनुसार बोनस शेयर वितरणको व्यवस्था मिलाईने छ ।



बैंक अफ काठमाण्डू लुम्बिनी लि.
बाईसौं वार्षिक साधारण सभा

प्रबन्धपत्रमा प्रस्तावित संशोधन (विशेष प्रस्ताव नं २ अन्तर्गत)

दफा	हालको व्यवस्था	दफा	प्रस्तावित संशोधन	संशोधन गर्नुपर्ने कारण
१.	कम्पनीको नाम : यस कम्पनीको नाम बैंक अफ काठमाण्डू लुम्बिनी लिमिटेड हुनेछ । यसलाई अंग्रेजीमा Bank of Kathmandu Lumbarini Limited भनिनेछ, जसलाई यसपछि “बैंक” भनिएको छ ।	१	कम्पनीको नाम : यस कम्पनीको नाम बैंक अफ काठमाण्डू लिमिटेड हुनेछ । यसलाई अंग्रेजीमा Bank of Kathmandu Limited भनिनेछ, जसलाई यसपछि “बैंक” भनिएको छ ।	मर्जरको अन्तिम स्वीकृति पत्रमा बैंकको उपयुक्त नाम राख्न नेपाल राष्ट्र बैंकबाट शर्त तोकिएको हुनाले ।
४ (ह) १८	नभएको	४ (ह) १८	प्रचलित कानून बमोजिम अधिकार प्राप्त निकायको अनुमति लिई सार्वजनिक निष्कासन भएको धितोपत्र खरिदको लागि दरखास्त संकलन सम्बन्धी कार्य गर्ने	उद्देश्यमा थप गर्नु पर्ने भएकोले
५. (क)	बैंकको अधिकृत पूँजी रु. ६,००,००,००,०००/- (अक्षरूपी छ अरब) हुनेछ । उक्त पूँजीलाई रु. १००/- का दरले ६,००,००,०००/- (छ करोड) थान शेयरमा विभाजित गरिएको छ ।	५. (क)	बैंकको अधिकृत पूँजी १०,००,००,००,०००/- (अक्षरूपी दश अरब) हुनेछ । उक्त पूँजीलाई रु. १००/- का दरले १०,००,००,०००/- (दश करोड) थान शेयरमा विभाजित गरिएको छ ।	बैंकको अधिकृत पूँजी वृद्धि गर्न आवश्यक भएकोले ।
५. (ख)	बैंकले तत्काल जारी गर्ने शेयर पूँजी रु. ४,५७,६८,९१,०००/- (अक्षरूपी चार अरब सन्ताउन्न करोड अडसठ्ठी लाख एकानब्वे हजार) हुनेछ ।	५. (ख)	बैंकले तत्काल जारी गर्ने शेयर पूँजी रु. ५,६२,९५,७६,०००/- (अक्षरूपी पाँच अरब बसन्ती करोड पन्चानब्वे लाख छयत्तर हजार) हुनेछ ।	बोनस शेयर जारी गर्दा पूँजी वृद्धि हुन जाने कारणले ।
५. (ग)	बैंकको तत्काल चुक्ता पूँजी रु. ४,५७,६८,९१,०००/- (अक्षरूपी चार अरब सन्ताउन्न करोड अडसठ्ठी लाख एकानब्वे हजार) हुनेछ ।	५. (ग)	बैंकको तत्काल चुक्ता पूँजी रु. ५,६२,९५,७६,०००/- (अक्षरूपी पाँच अरब बसन्ती करोड पन्चानब्वे लाख छयत्तर हजार) हुनेछ ।	
५. (ज)	नभएको ।	५. (ज)	कम्पनी कानून, प्रचलित बैंक तथा वित्तीय संस्था सम्बन्धी कानून, धितो पत्र सम्बन्धी कानून तथा अन्य प्रचलित कानूनको अधिनमा रही बैंकले देहाय बमोजिम शेयरहरू अंकित वा प्रिमियम मूल्यमा जारी गरी पूँजी बढाउन सक्नेछ । क) थप संस्थापक शेयरहरू जारी गर्न सक्नेछ । ख) थप साधारण शेयरहरू जारी गर्न सक्नेछ । ग) हकप्रद शेयरहरू जारी गर्न सक्नेछ ।	प्रबन्ध पत्रमा थप शेयर जारी गर्ने सम्बन्धी प्रष्ट व्यवस्था गर्नु आवश्यक देखिएकोले

बैंक अफ काठमाण्डू लुम्बिनी लि.
बाईसौं वार्षिक साधारण सभा

नियमावलीमा प्रस्तावित संशोधन (विशेष प्रस्ताव नं २ अन्तर्गत)

दफा	हालको व्यवस्था	दफा	प्रस्तावित संशोधन	संशोधन गर्नुपर्ने कारण
१.	कम्पनीको नाम : यस कम्पनीको नाम बैंक अफ काठमाण्डू लुम्बिनी लिमिटेड हुनेछ । यसलाई अंग्रेजीमा Bank of Kathmandu Lumbini Limited भनिनेछ, जसलाई यसपछि “बैंक” भनिएको छ ।	१	कम्पनीको नाम : यस कम्पनीको नाम बैंक अफ काठमाण्डू लिमिटेड हुनेछ । यसलाई अंग्रेजीमा Bank of Kathmandu Limited भनिनेछ, जसलाई यसपछि “बैंक” भनिएको छ ।	मर्जरको अन्तिम स्वीकृति पत्रमा बैंकको उपयुक्त नाम राजन नेपाल राष्ट्र बैंकबाट शर्त तोकिएको हुनाले ।





बैंक अफ काठमाण्डू लुम्बिनी लि.
बाईसौं वार्षिक साधारण सभा

प्रबन्धपत्रमा थप संस्थापक शेयर जारी गर्ने विषयसँग सम्बन्धित प्रस्तावित संशोधन
(विशेष प्रस्ताव नं ३ ग अन्तर्गत)

दफा	हालको व्यवस्था	दफा	प्रस्तावित संशोधन	संशोधन गर्नुपर्ने कारण
५.(ख)	बैंकले तत्काल जारी गर्ने शेयर पूँजी रु. ५,६२,९५,७६,०००/- (अक्षरूपी पाँच अरब करोड पन्चानब्बे लाख छयत्तर हजार) हुनेछ ।	५.(ख)	बैंकले तत्काल जारी गर्ने शेयर पूँजी रु. ६,२५,०३,८००/- (अक्षरूपी छ अरब पच्चीस करोड तीन लाख उनानब्बे हजार दुई सय) हुनेछ ।	थप शेयरहरु जारी गर्दा जारी पूँजी बृद्धि हुने भएकोले
५.(ग)	बैंकको तत्काल चुक्ता पूँजी रु. ५,६२,९५,७६,०००/- (अक्षरूपी पाँच अरब करोड पन्चानब्बे लाख छयत्तर हजार) हुनेछ ।	५.(ग)	बैंकको तत्काल चुक्ता पूँजी रु. ६,२५,०३,८००/- (अक्षरूपी छ अरब पच्चीस करोड तीन लाख उनानब्बे हजार दुई सय) हुनेछ ।	थप शेयरहरु जारी गर्दा चुक्ता पूँजी बृद्धि हुन जाने भएकोले
५.(घ) (१)	यस बैंकको संस्थापक शेयरधनीहरुलाई समूह “क”मा वर्गीकरण गरिएको छ । यो समूहको शेयर स्वामित्व ४५.६४ प्रतिशत हुनेछ ।	५.(घ) (१)	यस बैंकको संस्थापक शेयरधनीहरुलाई समूह “क”मा वर्गीकरण गरिएको छ । यो समूहको शेयर स्वामित्व ५१ प्रतिशत हुनेछ ।	थप संस्थापक शेयरहरु जारी गरेपछि पछि यस बैंकको संस्थापक तथा सर्वसाधारणको शेयर स्वामित्व अनुपात परिवर्तन हुन जाने भएकोले ।
५.(घ) (२)	सर्वसाधारणमा बिक्री गरिने शेयरका शेयरधनीलाई समूह “ख” मा वर्गीकरण गरिएको छ । यो समूहको शेयर स्वामित्व ५४.३६ प्रतिशत हुनेछ । यस समूहको शेयरमध्येबाट बढीमा ५ प्रतिशतसम्म शेयर बैंकका कर्मचारीलाई छुट्याई संचालक समितिको निर्णय बमोजिम बिक्री वितरण गर्न सकिनेछ ।	५.(घ) (२)	सर्वसाधारणमा बिक्री गरिने शेयरका शेयरधनीलाई समूह “ख” मा वर्गीकरण गरिएको छ । यो समूहको शेयर स्वामित्व ४९ प्रतिशत हुनेछ । यस समूहको शेयरमध्येबाट बढीमा ५ प्रतिशतसम्म शेयर बैंकका कर्मचारीलाई छुट्याई संचालक समितिको निर्णय बमोजिम बिक्री वितरण गर्न सकिनेछ ।	

बैंकको संस्थापक शेयरधनीको स्वामित्व क्षमतामा ५१ प्रतिशत पुर्‍याउनु पर्ने नेपाल राष्ट्र बैंकको शर्त बमोजिम थप ६२,०८,१३२ कित्ता सम्म संस्थापक शेयर प्रिमियम दरमा जारी गर्ने सम्बन्धी प्रस्ताव साधारण सभाबाट पारित भई नियमनकारी निकायको स्वीकृति बमोजिम संस्थापक शेयर जारी गर्दा बैंकको जारी पूँजी तथा चुक्ता पूँजी र सर्वसाधारण एवं संस्थापकको शेयर अनुपात परिवर्तन हुन जाने भएकोले सो सम्बन्धी बैंकको प्रबन्धपत्रको व्यवस्थामा संशोधन गर्ने सम्बन्धी प्रस्ताव पारित गर्ने तथा उक्त संशोधनमा नियमनकारी निकाय (कम्पनी रजिष्ट्रारको कार्यालय, नेपाल राष्ट्र बैंक आदि) ले फेरवदल गर्न सुझाव वा निर्देशन दिएमा सो अनुरूप आवश्यक समायोजन गर्न सञ्चालक समितिलाई अधिकार प्रदान गर्ने,



बिओके ऋणपत्र, २०७६ निष्काशनको लागि प्रकाशित विवरणपत्रमा प्रक्षेपण गरिएका र लेखापरीक्षण भएका विवरणहरुमा बीस प्रतिशत वा सोभन्दा बढी फरक सम्बन्धी विवरण (धितोपत्र दर्ता तथा निष्काशन नियमावली २०६५ को नियम २२ को उपनियम (१) सँग सम्बन्धित)

सि.नं.	विवरण	वास्तविक	प्रक्षेपित	अन्तर
		आ.व २०७२/७३ (रु. हजारमा)	आ.व २०७२/७३ (रु. हजारमा)	(प्रतिशत)
वासलात				
पूँजी र दायित्व				
१.	शेयर पूँजी	५६,२९,५७६	१९,५५,८९०	१८७.८३
२.	ऋणपत्र तथा वण्ड	१०,००,०००	४,००,०००	१५०.००
३.	तिर्न बांकी कर्जा सापट	२२,४७,०००	१,६१,६००	१,२९०.४७
४.	निक्षेप दायित्व	६,७८,३६,३९१	३,१७,९४,७९७	११३.३६
५.	भुक्तानी दिनुपर्ने विलहरु	९७,४४२	४१,२०६	१३६.४८
६.	प्रस्तावित लाभांश	-	२,९३,३८४	(१००.००)
सम्पत्ति				
७.	नगद मौज्दात	१५,२७,३७७	७,३४,९८३	१०७.८१
८.	नेपाल राष्ट्र बैंकमा रहेको मौज्दात	६५,०७,८३५	२०,५७,९५२	२१६.२३
९.	बैंक/वित्तीय संस्थामा रहेको मौज्दात	१७,५३,२३९	७,७३,०९०	१२६.७८
१०.	माग तथा अल्प सूचनामा प्राप्त हुने रकम	१,५०,०००	-	१००.००
११.	लगानी	९७,८५,३१६	७३,२१,८३७	३३.६५
१२.	कर्जा सापट तथा विल खरीद	५,८२,२२,३८२	२,५४,९०,२३८	१२८.४१
१३.	अन्य सम्पत्ति	७,५१,३२३	५,४७,९६५	३७.११
नाफा - नोक्सान हिसाब				
१४.	अन्य संचालन आम्दानी	१,०५,०८८	७०,५१४	४९.०३
१५.	सम्भावित नोक्सानी व्यवस्थाहरु	२,५८,५६०	६८,३६०	२७८.२३
१६.	गैर संचालन आम्दानी/(खर्च)	१६,३७८	-	१००.००
१७.	सम्भावित नोक्सानी व्यवस्थाबाट फिर्ता	३९,४८२	-	१००.००
१८.	असामान्य कारोबारहरुबाट भएको आम्दानी/खर्च	६,२७२	-	१००.००
नाफा - नोक्सान बाँडफाँड हिसाब				
आम्दानी				
१९.	गत वर्षसम्मको संचित मुनाफा	२७,१७७	४,५७,२२८	(९४.०६)
२०.	लुम्बिनी बैंकको संचित मुनाफा (मर्जर बापत)	२,६९,०८१	-	१००.००
२१.	लगानी समायोजन कोषबाट रकमान्तर	१,५०३	-	१००.००
२२.	भैपरी आउने जगेडा कोषबाट रकमान्तर	९,०३८	-	१००.००
२३.	मर्जर बापतको पूँजीगत जगेडा कोषबाट स्थानान्तरण	३,९५,५३५	-	१००.००
खर्च				
२४.	प्रस्तावित लाभांश	-	२,९३,३८४	(१००.००)
२५.	प्रस्तावित बोनस शेयर	१०,५२,६८५	-	१००.००
२६.	बि.ओ.के २०७९ ऋणपत्र समायोजन कोष	१,००,०००	-	१००.००
२७.	संचित नाफा/(नोक्सान)	१६,६६१	६,९७,६३१	(९७.६१)



सि.नं. १ :

आ.व. २०७२/७३ को मौद्रिक नीतिमा आधारित नेपाल राष्ट्र बैंकको परिपत्रले आ.व. २०७३/७४ सम्म बैंकको चुक्ता पूँजी रु. ८ (आठ) अर्ब पुऱ्याउनु पर्ने प्रावधान तोकेको छ । त्यसअनुरूप, यस बैंकले मर्जरद्वारा पूँजी वृद्धि गर्ने गरी तयार पारेको पूँजी योजना बमोजिम यस आ.व. २०७२/७३ मा बैंक अफ काठमाण्डू लि. र लुम्बिनी बैंक लि. को एक आपसमा गाभ्ने र गाभिने प्रक्रिया सम्पन्न भई मिति २०७३ आषाढ ३० गते देखि बैंक अफ काठमाण्डू लुम्बिनी लि. को नाममा संयुक्त कारोबार सुरु गरेको हो । सो बमोजिम चुक्ता पूँजीमा निम्नानुसार परिवर्तन भएको छ ।

विवरण	रकम रु हजारमा
बैंकको शुरुको पूँजी (गत आर्थिक वर्ष को बोनस शेयर रु ५५.१२ करोड सहित)	२६,७१,४६७
लुम्बिनी बैंक लिमिटेड को शेयरधनी लाई मर्जरमा वितरित शेयर	१९,०५,४२३
वर्षको अन्तिममा भएको शेयर पूँजी	४५,७६,८९१
प्रस्तावित बोनस शेयर	१०,५२,६८५
आषाढ ३१, २०७३ मा बैंकको शेयर पूँजी	५६,२९,५७६

गाभ्ने तथा गाभिने योजना प्रक्षेपणमा समावेश गरिएको थिएन । सो कारण चुक्ता पूँजी रकम प्रक्षेपण गरिए भन्दा बढ्न गएको छ ।

सि.नं. २ र २६ :

अपेक्षा अनुरूप मुनाफा आर्जन गर्ने उद्देश्यले आ. व. २०७१/७२ मा प्रक्षेपण भन्दा अधिक दरले कर्जा तथा सापट कारोबार बढाउन परेको थियो र वासलातमा भएको त्यस्तो वृद्धिलाई थेग्न सो वर्ष रु. ६० करोडको थप ऋणपत्र जारी गरीएको थियो, जुन प्रक्षेपणमा समावेश गरिएको थिएन । नेपाल राष्ट्र बैंकको निर्देशन बमोजिम उक्त ऋणपत्रको रकम भुक्तानी गर्न भुक्तानी कोषको व्यवस्था गरी बैंकको यस आ. व. मा रु. १० करोड रकम नाफा/नोक्सान बाँडफाड हिसाबबाट छुट्टयाई वि.ओ.के २०७९ ऋणपत्र समायोजन कोषमा जम्मा गरिएको छ ।

सि.नं. ३ :

तिर्न बाँकी कर्जा सापट रकम बजारको तरलतामा आधारित हुने गर्दछ । तसर्थ, साधारणतया त्यस्तो कर्जा सापटको अनुमान गर्ने ठोस आधार हुँदैन । बैंकले तरलता व्यवस्थापनका निम्ति लिएको छोटो अवधिका कर्जा सापटका कारण प्रक्षेपण तयार गर्दा अनुमान गरिएको रकम भन्दा वास्तविक रकम बढी भएको हो ।

सि.नं. ४ :

यस वर्ष बजारमा अनुमान गरिए भन्दा बढी तरलता रहनाले निक्षेप दायित्व पनि प्रक्षेपणभन्दा अधिक दरले वृद्धि भएको छ । साथै साविक लुम्बिनी बैंकसंगको मर्जर बापत आषाढ ३०, २०७३ मा रु. २४.७० वरावरको निक्षेप दायित्व यस बैंकको निक्षेप दायित्वमा समावेश गरिएको कारणले पनि वास्तविक निक्षेप दायित्व प्रक्षेपणभन्दा बढी हुन गएको हो ।

सि.नं. ५ :

चेक र ड्राफ्ट भुक्तानी दिनुपर्ने रकममा वृद्धि भएको साथै आषाढ ३०, २०७३ मा साविक लुम्बिनी बैंकको भुक्तानी दिनुपर्ने विलहरु रु. ५.४२ करोड यस दायित्वमा समावेश गरिएकोले प्रक्षेपित रकमभन्दा वास्तविक रकम बढि हुन गएको छ ।

सि.नं. ६ :

आ.व. २०७३/७४ सम्म चुक्ता पूँजी रु. ८ (आठ) अर्ब पुऱ्याउन बैंकले तर्जुमा गरेको पूँजी योजना बमोजिम प्रतिवेदन वर्ष पूँजी वृद्धिको लागि वितरणयोग्य मुनाफाबाट बोनस शेयर मात्र जारी गर्ने प्रस्ताव गरिएको छ । यस अघि गरिएको प्रक्षेपणमा नगद लाभांश प्रदान गर्ने मात्र अवस्थाको परिकल्पना गरिएको थियो ।



सि.नं. ७, ८ र ९ :

निक्षेपमा भएको वृद्धि तथा बजारमा बढेको तरलताका कारण र मर्जर अघि साविकको लुम्बिनी बैंकमा रहेको नगद तथा बैंक मौज्दात रु. ४.३७ अर्ब समावेश गरिएको कारण, नगद, नेपाल राष्ट्र बैंक तथा अन्य बैंक/वित्तीय संस्थामा रहेका मौज्दात रकम प्रक्षेपण भन्दा बढ्न गएको छ ।

सि.नं. १० :

माग तथा अल्प सूचनामा प्राप्त हुने रकम रु. १५ करोड साविक लुम्बिनी बैंकसंगको मर्जर बापत सारिएको रकम हो ।

सि.नं. ११ :

साविक लुम्बिनी बैंकद्वारा गरिएको लगानी रु. १.७७ अर्बलाई समावेश गरिएको हुँदा वास्तविक लगानी प्रक्षेपितभन्दा बढी भएको हो ।

सि.नं. १२ :

बैंकको कर्जा वृद्धि गर्ने रणनीतिका कारण साथै साविकको लुम्बिनी बैंकबाट सारिएको खूद रु. २१.०९ अर्ब बराबरको कर्जा सापटका कारण वास्तविक कर्जा सापट तथा विल खरीद प्रक्षेपित रकमभन्दा बढी भएको हो ।

सि.नं. १३ :

अन्य सम्पत्तिमा साविकको लुम्बिनी बैंकमा रहेको रकमको समायोजन गर्दा प्रक्षेपण गरिएको भन्दा वास्तविक रकम बढ्न गएको छ ।

सि.नं. १४ :

यस आ. व. २०७२/७३ मा बैंकले डिफाइडिद्वारा संचालित सक्षम प्रोजेक्टसंग गरिएको सम्झौता अनुसार ६ वटा शाखा संचालनमा ल्याएको हो । सो सम्झौता अनुरूप बैंकले पूँजीगत खर्चमा भएको ह्रास खर्चको तथा आयगत खर्चका लागि प्राप्त रकमको ५० प्रतिशत रकमलाई अन्य संचालन आम्दानीमा समावेश गरिएको छ । उक्त अवस्थालाई प्रक्षेपित वित्तिय विवरणमा समावेश नगरिएकोले वास्तविक आम्दानी बढी देखिन गएको हो ।

सि.नं. १५ :

कर्जा वृद्धि, व्यापारिक वातावरणमा देखिएको प्रतिकूल परिस्थिति तथा अन्य विभिन्न वाह्य कारणहरुले गर्दा सम्भावित नोक्सानी अन्तर्गत गरिएको व्यवस्था प्रक्षेपण गरिएको भन्दा बढी हुन गएको छ ।

सि.नं १६ :

आ.व २०७२/७३ को गैर संचालन आम्दानीमा लगानीबाट प्राप्त लाभांश तथा सम्पत्ति बिक्रीबाट प्राप्त आम्दानी समावेश गरिएको छ । त्यस्ता आम्दानी नगदमा प्राप्त हुनु अघि अनुमान गर्ने कुनै ठोस आधार नहुने हुँदा प्रक्षेपणमा समावेश गरिएको थिएन ।

सि.नं.१७ :

निष्कृत्य कर्जाको असुलीमा भएको सुधारका कारणले सम्भावित नोक्सानी व्यवस्थाबाट फिर्ता शीर्षकमा रु. ३.९५ करोड रहेको छ जुन प्रक्षेपण गरिएको थिएन ।

सि.नं. १८ :

असामान्य कारोबारबाट हुने आम्दानीको अनुमान गर्ने ठोस आधार हुँदैन र सोकारण प्रक्षेपण गरिएको थिएन । प्रतिवेदन वर्षमा रु. १.१२ करोड बराबरको रकम बीमा कम्पनीबाट भुक्तानी भएको हो भने रु. १९.६० लाख असुली हुन नसक्ने कर्जाको अपलेखन गरिएको र २९.३० लाख लगानीको अपलेखन गरिएको हो ।

सि.नं. १९, २४ र २५ :

‘क’ वर्गका वाणिज्य बैंकले चुक्ता पूँजी आ.व. २०७०/७१ भित्र रु.२ (दुई) अर्ब पुर्‍याउनु पर्ने नेपाल राष्ट्र बैंकको निर्देशन बमोजिम यस बैंकले सो वर्ष १०.४१५५१५ प्रतिशत बोनस शेयर र ०.५४८१८५ प्रतिशत नगद लाभांश घोषणा गरेको थियो । साथै, आ.व.



२०७२/७३ को मौद्रिक नीति अनुसार जारी नेपाल राष्ट्र बैंकको परिपत्रले वाणिज्य बैंकहरूले आ.व. २०७३/७४ सम्म चुक्ता पूँजी रु. ८ (आठ) अर्ब पुर्‍याउनु पर्ने व्यवस्था गरेको थियो । त्यसका निमित्त यस बैंकले तर्जुमा गरेको पूँजी योजना बमोजिम आ.व. २०७१/७२ को वितरणयोग्य मुनाफाबाट २६ प्रतिशत बोनस शेयर वितरण गरेको थियो । यसबाट उक्त वर्षसम्मको संचित मुनाफा प्रक्षेपण भन्दा न्यून हुन गएको थियो । यस आ. व. मा पनि बैंकको पूँजी योजना बमोजिम आ.व. २०७३/७४ सम्म चुक्ता पूँजी रु. ८ (आठ) अर्ब पुर्‍याउनका निमित्त २३ प्रतिशत बोनस शेयर जारी गर्ने प्रस्ताव राखेको छ । प्रक्षेपणमा नगद लाभांशको मात्र अनुमान गरिएको थियो ।

सि.नं. २० र २३ :

साविकको लुम्बिनी बैंकबाट सारिएको संचित मुनाफा रु. २६.९१ करोड रहेको छ भने मर्जर सम्भौता अनुसार कायम भएको Swap Ratio का कारण फरक पर्न गएको बचत रकम (Surplus Amount) रु. ३९.५५ करोड लाई पूँजीगत जगेडा कोषमा राखिएको छ । प्रक्षेपित वित्तिय विवरण तयार गर्दा उपरोक्त अवस्थाको अनुमान गरिएको थिएन ।

सि.नं. २१ :

नेपाल राष्ट्र बैंकको एकीकृत निर्देशन २०७३ बमोजिम नेपाल इलेक्ट्रोनिक पेमेन्ट सिस्टम (नेप्स) का शेयरमा गरिएका लगानीका लागि लगानी समायोजन कोष खडा गर्न पर्ने विद्यमान व्यवस्थामा छूट प्रदान गरिएको छ । सो अनुरूप साविकको लुम्बिनी बैंकमा राखिएको रु. १.५० करोड रकमको कोष तथा गत आ. व. मा यस बैंकद्वारा कोषमा छुट्याइएको रु. ३ लाख रकम संचित नाफामा रकमान्तर गरिएको छ । सोको प्रक्षेपण गरिएको थिएन ।

सि.नं. २२ :

बैंक उपर दावी परेको तर अदालतमा मुद्दा चलिरहेको कारण बैंकले दायित्व स्वीकार नगरेकोले रु. २ करोड बराबरको ग्यारेन्टी आ. व. २०६५/६६ मा भैपरी आउने जगेडा कोषमा समायोजन गरिएको थियो । सो संग सम्बन्धित ग्यारेन्टीहरू मध्ये आ. व. २०७२/७३ सम्ममा रु. १,०९,६१,८८४/- को फर्छ्यौट हुन बाँकी रहेकोले रु. ९०,३८,११६/- लाई सञ्चित नाफामा सारिएको छ । सोको प्रक्षेपण गरिएको थिएन ।

सि.नं. २७ :

प्रस्तावित लाभांश, बोनस शेयर, लगानी समायोजन कोष, भैपरी आउने जगेडा कोष, ऋणपत्र भुक्तनी कोष, पूँजीगत जगेडा कोष र साविकको लुम्बिनी बैंकबाट सारिएको संचित नाफामा यस वर्ष भएका अन्तरका कारण संचित नाफा रकम प्रक्षेपण भन्दा न्यून हुन गएको छ ।



बिओके ऋणपत्र, २०७९ निष्काशनको लागि प्रकाशित विवरणपत्रमा प्रक्षेपण गरिएका र लेखापरीक्षण भएका विवरणहरूमा बीस प्रतिशत वा सोभन्दा बढी फरक सम्बन्धी विवरण (धितोपत्र दर्ता तथा निष्काशन नियमावली २०६५ को नियम २२ को उपनियम (१) सँग सम्बन्धित)

सि.नं.	विवरण	वास्तविक	प्रक्षेपित	अन्तर
		आ.व २०७२/७३ (रु. हजारमा)	आ.व २०७२/७३ (रु. हजारमा)	(प्रतिशत)
वासलात				
पूँजी र दायित्व				
१.	शेयर पूँजी	५६,२९,५७६	२१,२०,२१२	१६५.५२
२.	तिर्न बाँकी कर्जा सापट	२२,४७,०००	१,००,०००	२,१४७.००
३.	निक्षेप दायित्व	६,७८,३६,३९१	४,३१,२२,९५५	५७.३१
४.	भुक्तानी दिनुपर्ने विलहरु	९७,४४२	३१,३५३	२१०.७८
५.	प्रस्तावित लाभांश	-	२,९३,३८४	(१००.००)
६.	अन्य दायित्व	६,८८,०३८	१२,२१,३५४	(४३.६७)
सम्पत्ति				
७.	नगद मौज्दात	१५,२७,३७७	१०,२८,१५६	४८.५५
८.	नेपाल राष्ट्र बैंकमा रहेको मौज्दात	६५,०७,८३५	३५,३३,२०६	८४.१९
९.	बैंक/वित्तीय संस्थामा रहेको मौज्दात	१७,५३,२३९	१०,२७,८५६	१२६.७८
१०.	माग तथा अल्प सूचनामा प्राप्त हुने रकम	१,५०,०००	-	१००.००
११.	लगानी	९७,८५,३१६	७०,६१,४३०	३८.५७
१२.	कर्जा सापट तथा विल खरीद	५,८२,२२,३८२	३,५५,४२,८५७	६३.८१
नाफा - नोक्सान हिसाब				
१३.	अन्य संचालन आम्दानी	१,०५,०८८	७१,१८८	४७.६२
१४.	सम्भावित नोक्सानी व्यवस्थाहरु	२,५८,५६०	९२,०५३	१८०.८८
१५.	गैर संचालन आम्दानी/(खर्च)	१६,३७८	-	१००.००
१६.	सम्भावित नोक्सानी व्यवस्थाबाट फिर्ता	३९,४८२	-	१००.००
१७.	असामान्य कारोबारहरुबाट भएको आम्दानी/खर्च	६,२७२	-	१००.००
नाफा - नोक्सान बाँडफाँड हिसाब				
आम्दानी				
१८.	गत वर्षसम्मको संचित मुनाफा	२७,१७७	१,७२,१७४	(८४.२२)
१९.	लुम्बिनी बैंकको संचित मुनाफा (मर्जर बापत)	२,६९,०८१	-	१००.००
२०.	लगानी समायोजन कोषबाट रकमान्तर	१,५०३	-	१००.००
२१.	भैपरी आउने जगेडा कोषबाट रकमान्तर	९,०३८	-	१००.००
२२.	मर्जर बापतको पूँजीगत जगेडा कोषबाट स्थानान्तरण	३,९५,५३५	-	१००.००
खर्च				
२३.	प्रस्तावित लाभांश	-	२,३३,२२३	(१००.००)
२४.	प्रस्तावित बोनस शेयर	१०,५२,६८५	-	१००.००
२५.	सटही घटबढ कोष	४,०७१	५,३७६	(२४.२८)
२६.	संचित नाफा/(नोक्सान)	१६,६६१	६,९७,६३१	(९७.६१)

सि.नं. १:

आ.व. २०७२/७३ को मौद्रिक नीतिमा आधारित नेपाल राष्ट्र बैंकको परिपत्रले आ.व. २०७३/७४ सम्म बैंकको चुक्ता पूँजी रु. ८ (आठ) अर्ब पुर्‍याउनु पर्ने प्रावधान तोकेको छ। त्यसअनुरूप, यस बैंकले मर्जरद्वारा पूँजी वृद्धि गर्ने गरी तयार पारेको पूँजी योजना बमोजिम यस आ.व. २०७२/७३ मा बैंक अफ काठमाण्डू लि. र लुम्बिनी बैंक लि. को एक आपसमा गाभ्ने र गाभिने प्रक्रिया सम्पन्न भई मिति २०७३ आषाढ ३० गते देखि बैंक अफ काठमाण्डू लुम्बिनी लि. को नाममा संयुक्त कारोबार सुरु गरेको हो। सो बमोजिम चुक्ता पूँजीमा निम्नानुसार परिवर्तन भएको छ।

विवरण	रकम रु. हजारमा
बैंकको शुरुको पूँजी (गत आर्थिक वर्ष को बोनस शेयर रु. ५५.१२ करोड सहित)	२६,७१,४६७
लुम्बिनी बैंक लिमिटेड को शेयरधनी लाई मर्जरमा वितरित शेयर	१९,०५,४२३
वर्षको अन्तिममा भएको शेयर पूँजी	४५,७६,८९१
प्रस्तावित बोनस शेयर	१०,५२,६८५
आषाढ ३१, २०७३ मा बैंकको शेयर पूँजी	५६,२९,५७६

गाभ्ने तथा गाभिने योजना प्रक्षेपणमा समावेश गरिएको थिएन। सो कारण चुक्ता पूँजी रकम प्रक्षेपण गरिए भन्दा बढ्न गएको छ।

सि.नं. २:

तिर्न बाँकी कर्जा सापट रकम बजारको तरलतामा आधारित हुने गर्दछ। तसर्थ, साधारणतया त्यस्तो कर्जा सापटको अनुमान गर्ने ठोस आधार हुँदैन। बैंकले तरलता व्यवस्थापनका निम्ति लिएको छोटो अवधिका कर्जा सापटका कारण प्रक्षेपण तयार गर्दा अनुमान नगरिएको रकम भन्दा वास्तविक रकम बढी भएको हो।

सि.नं. ३:

साविक लुम्बिनी बैंकसंगको मर्जर बापत आषाढ ३०, २०७३ मा रु. २४.७० बराबरको निक्षेप दायित्व यस बैंकको निक्षेप दायित्वमा समावेश गरिएको कारणले वास्तविक निक्षेप दायित्व प्रक्षेपणभन्दा बढी रहन गएको हो।

सि.नं. ४:

चेक र ड्राफ्ट भुक्तानी दिनुपर्ने रकममा वृद्धि भएको साथै आषाढ ३०, २०७३ मा साविकको लुम्बिनी बैंकको भुक्तानी दिनुपर्ने विलहरू रु. ५.४२ करोड यस दायित्वमा समावेश गरिएकोले प्रक्षेपित रकमभन्दा वास्तविक रकम बढि हुन गएको छ।

सि.नं. ५:

आ.व. २०७३/७४ सम्म चुक्ता पूँजी रु. ८ (आठ) अर्ब पुर्‍याउन बैंकले तर्जुमा गरेको पूँजी योजना बमोजिम प्रतिवेदन वर्ष पूँजी वृद्धिको लागि वितरणयोग्य मुनाफाबाट बोनस शेयर मात्र जारी गर्ने प्रस्ताव गरिएको छ। यस अघि गरिएको प्रक्षेपणमा नगद लाभांश प्रदान गर्ने मात्र अवस्थाको परिकल्पना गरिएको थियो।

सि.नं. ६:

अन्य दायित्व अन्तर्गत आ.व. २०७०/७१ मा यस बैंकले चीनको चाइना कन्स्ट्रक्सन बैंकको काउन्टर जमानीमा जारी जमानतको हितग्राही मेलम्ची खानेपानी आपूर्ति विकास समितिले दावी गरेको रकम भुक्तानी दिनुपूर्व नै दावी रकमको ५० प्रतिशतले हुन आउने रकम बराबर अर्थात रु. ४०,८४,४०,२१३/- नोक्सानी व्यवस्था गरेको थियो। उक्त कारोबारमा काउन्टर जमानी दिने बैंकबाट रकम प्राप्त हुनु अगावै सम्पूर्ण रकम यस वर्ष भुक्तानी गर्नुपरेको अवस्थाबाट श्रृजित कर्जामा नेपाल राष्ट्र बैंकको निर्देशन बमोजिम शत प्रतिशत कर्जा नोक्सानी व्यवस्था गरिएको थियो। यसबाट आ.व. २०७०/७१ मा गरिएको नोक्सानी व्यवस्था रकम रु. ४०,८४,४०,२१३/- लाई आ.व. २०७१/७२ मा पुनर्लेखन गरिएको थियो। प्रक्षेपण गर्दा जमानत हितग्राही मेलम्ची खानेपानी आपूर्ति विकास समितिले दावी गरेको रकमको थप ५० प्रतिशत नोक्सानी व्यवस्थामा कायम गरेको कारण बैंकको अन्य दायित्व प्रक्षेपण भन्दा कम हुन गएको छ।



सि.नं. ७, ८ र ९ :

मर्जर अधि साविकको लुम्बिनी बैंकमा रहेको नगद तथा बैंक मौज्दात रु. ४.३७ अर्ब समावेश गरिएको कारण, नगद, नेपाल राष्ट्र बैंक तथा अन्य बैंक/वित्तीय संस्थामा रहेका मौज्दात रकम प्रक्षेपण भन्दा बढ्न गएको छ ।

सि.नं. १० :

माग तथा अल्प सूचनामा प्राप्त हुने रकम रु. १५ करोड साविक लुम्बिनी बैंकसंगको मर्जर बापत सारिएको रकम हो ।

सि.नं. ११ :

साविक लुम्बिनी बैंकद्वारा गरिएको लगानी रु. १.७७ अर्बलाई समावेश गरिएको हुँदा वास्तविक लगानी प्रक्षेपितभन्दा बढी भएको हो ।

सि.नं. १२ :

साविकको लुम्बिनी बैंकबाट सारिएको खूद रु. २१.०९ अर्ब बराबरको कर्जा सापटका कारण वास्तविक कर्जा सापट तथा विल खरीद प्रक्षेपित रकमभन्दा बढी भएको हो ।

सि.नं. १३ :

यस आ. व. २०७२/७३ मा बैंकले डिएफआईडिद्वारा संचालित सक्षम प्रोजेक्टसंग गरिएको सम्झौता अनुसार ६ वटा शाखा संचालनमा ल्याएको हो । सो सम्झौता अनुरूप बैंकले पूँजीगत खर्चमा भएको ह्रास खर्चको तथा आयगत खर्चका लागि प्राप्त रकमको ५० प्रतिशत रकमलाई अन्य संचालन आम्दानीमा समावेश गरिएको छ । उक्त अवस्थालाई प्रक्षेपित वित्तिय विवरणमा समावेश नगरिएकोले वास्तविक आम्दानी बढी देखिन गएको हो ।

सि.नं. १४ :

कर्जा वृद्धि, व्यापारिक वातावरणमा देखिएको प्रतिकूल परिस्थिति तथा अन्य विभिन्न बाह्य कारणहरुले गर्दा सम्भावित नोक्सानी अन्तर्गत गरिएको व्यवस्था प्रक्षेपण गरिएको भन्दा बढी हुन गएको छ ।

सि.नं १५ :

आ.व २०७२/७३ को गैर संचालन आम्दानीमा लगानीबाट प्राप्त लाभांश तथा सम्पत्ति विक्रीबाट प्राप्त आम्दानी समावेश गरिएको छ । त्यस्ता आम्दानी नगदमा प्राप्त हुनु अधि अनुमान गर्ने कुनै ठोस आधार नहुने हुँदा प्रक्षेपणमा समावेश गरिएको थिएन ।

सि.नं.१६ :

निष्कृत्य कर्जाको असुलीमा भएको सुधारका कारणले सम्भावित नोक्सानी व्यवस्थाबाट फिर्ता शीर्षकमा रु. ३.९५ करोड रहेको छ जुन प्रक्षेपण गरिएको थिएन ।

सि.नं. १७ :

असामान्य कारोबारबाट हुने आम्दानीको अनुमान गर्ने ठोस आधार हुँदैन र सोकारण प्रक्षेपण गरिएको थिएन । प्रतिवेदन वर्षमा रु. १.१२ करोड बराबरको रकम बीमा कम्पनीबाट भुक्तानी भएको हो भने रुरु. १९.६० लाख असुली हुन नसक्ने कर्जाको अपलेखन गरिएको र २९.३० लाख लगानीको अपलेखन गरिएको हो ।

सि.नं. १८, २३ र २४ :

‘क’ वर्गका वाणिज्य बैंकले चुक्ता पूँजी आ.व. २०७०/७१ भित्र रु. २ (दुई) अर्ब पुर्‍याउनु पर्ने नेपाल राष्ट्र बैंकको निर्देशन बमोजिम यस बैंकले सो वर्ष १०.४१५५१५ प्रतिशत बोनश शेयर र ०.५४८१८५ प्रतिशत नगद लाभांश घोषणा गरेको थियो । साथै, आ.व.



२०७२/७३ को मौद्रिक नीति अनुसार जारी नेपाल राष्ट्र बैंकको परिपत्रले वाणिज्य बैंकहरूले आ.व. २०७३/७४ सम्म चुक्ता पूँजी रु. ८ (आठ) अर्ब पुर्‍याउनु पर्ने व्यवस्था गरेको थियो । त्यसका निमित्त यस बैंकले तर्जुमा गरेको पूँजी योजना बमोजिम आ.व. २०७१/७२ को वितरणयोग्य मुनाफाबाट २६ प्रतिशत बोनस शेयर वितरण गरेको थियो । यसबाट उक्त वर्षसम्मको संचित मुनाफा प्रक्षेपण भन्दा न्यून हुन गएको थियो । यस आ. व. मा पनि बैंकको पूँजी योजना बमोजिम आ.व. २०७३/७४ सम्म चुक्ता पूँजी रु. ८ (आठ) अर्ब पुर्‍याउनका निमित्त २३ प्रतिशत बोनस शेयर जारी गर्ने प्रस्ताव राखेको छ । प्रक्षेपणमा नगद लाभांशको मात्र अनुमान गरिएको थियो ।

सि.नं. १९ र २२ :

साविकको लुम्बिनी बैंकबाट सारिएको संचित मुनाफा रु. २६.९१ करोड रहेको छ भने मर्जर सम्भौता अनुसार कायम भएको Swap Ratio का कारण फरक पर्न गएको बचत रकम (Surplus Amount) रु. ३९.५५ करोड लाई पूँजीगत जगेडा कोषमा राखिएको छ ।

सि.नं. २० :

नेपाल राष्ट्र बैंकको एकीकृत निर्देशन २०७३ बमोजिम नेपाल इलेक्ट्रोनिक पेमेन्ट सिस्टम (नेप्स) का शेयरमा गरिएका लगानीका लागि लगानी समायोजन कोष खडा गर्नु पर्ने विद्यमान व्यवस्थामा छूट प्रदान गरिएको छ । सो अनुरूप साविकको लुम्बिनी बैंकमा राखिएको रु. १.५० करोड रकमको कोष तथा गत आ. व. मा यस बैंकद्वारा कोषमा छुट्याइएको रु. ३ लाख रकम संचित नाफामा रकमान्तर गरिएको छ । सोको प्रक्षेपण गरिएको थिएन ।

सि.नं. २१ :

बैंक उपर दावी परेको तर अदालतमा मुद्दा चलिरहेको कारण बैंकले दायित्व स्वीकार नगरेकोले रु. २ करोड बराबरको ग्यारेन्टी आ. व. २०६५/६६ मा भैपरी आउने जगेडा कोषमा समायोजन गरिएको थियो । सो संग सम्बन्धित ग्यारेन्टीहरु मध्ये आ. व. २०७२/७३ सम्ममा रु. १,०९,६१,८८४/- को फर्छ्यौट हुन बाँकी रहेकोले रु. ९०,३८,११६/- लाई सञ्चित नाफामा सारिएको छ । सोको प्रक्षेपण गरिएको थिएन ।

सि.नं. २५ :

सटही घटबढ आम्दानी प्रक्षेपण गरिएको भन्दा कम भएकोले उक्त आम्दानीबाट सटही घटबढ कोषमा रकमान्तर गरिएको रकम पनि प्रक्षेपण भन्दा कम हुन गएको हो ।

सि.नं. २६ :

प्रस्तावित लाभांश, बोनस शेयर, लगानी समायोजन कोष, भैपरी आउने जगेडा कोष, ऋणपत्र भुक्तनी कोष, पूँजीगत जगेडा कोष र साविकको लुम्बिनी बैंकबाट सारिएको संचित नाफामा यस वर्ष भएका अन्तरका कारण संचित नाफा रकम प्रक्षेपण भन्दा न्यून हुन गएको छ ।

[illegible]

[illegible]