

प्रोक्सी फाराम

श्री सञ्चालक समिति
बैंक अफ काठमाण्डू लिमिटेड,
कमलपोखरी, काठमाण्डौ ।

विषय : तेइसौं वार्षिक साधारणसभामा प्रतिनिधि नियुक्त गरेको बारे ।

महोदय,

.....जिल्ला.....म.न.पा./उ.न.पा./न.पा./गा.पा., वडा नं.....बस्ने
म/हामी.....ले त्यस बैंक अफ काठमाण्डू लिमिटेडको शेयरधनीको हैसियतले
मिति २०७५ साल आषाढ २८ गते विहीबारका दिन हुने तेइसौं वार्षिक साधारण सभामा म/हामी स्वयम् उपस्थित भई
छलफल तथा निर्णयमा सहभागी हुन नसक्ने भएकोले उक्त सभामा मेरो/हाम्रो तर्फबाट भाग लिन तथा मतदान गर्नका लागि
.....जिल्ला.....म.न.पा./उ.न.पा./न.पा./गा.पा., वडा नं.....बस्ने
त्यस बैंक अफ काठमाण्डू लिमिटेडका शेयरधनी श्री.....लाई मेरो/हाम्रो
प्रतिनिधि नियुक्त गरी पठाएको छु/छौं ।

प्रतिनिधि नियुक्त भएको व्यक्तिको :

निवेदक :

हस्ताक्षरको नमूना :

दस्तखत :

नाम :

नाम :

शेयर प्रमाणपत्र नं :

ठेगाना :

वा

शेयर प्रमाणपत्र नं :

शेयरधनी परिचय न

वा

DMAT BOID No.:

शेयरधनी परिचय नं.

DMAT BOID No.:

शेयर संख्या :

मिति :

द्रष्टव्य : यो प्रतिनिधिपत्र तेइसौं वार्षिक साधारणसभा हुनुभन्दा कम्तीमा ४८ घण्टा अगावै अर्थात् २०७५ साल आषाढ २६ गते
मंगलबार बिहान १०:०० बजे भित्र निर्वाचन अधिकृतको कार्यालयले तोकेको कार्यालयमा दर्ता गरिसक्नु पर्नेछ ।

✂

प्रवेश-पत्र

बैंक अफ काठमाण्डू लिमिटेडको तेइसौं वार्षिक साधारणसभामा उपस्थित हुन जारी गरिएको प्रवेश-पत्र ।

शेयरधनीको नाम

शेयरधनी परिचय नं..... शेयर संख्या:

.....
शेयरधनीको हस्ताक्षर

.....
कम्पनी सचिव

बैंक अफ काठमाण्डू लिमिटेडको

तेइसौं वार्षिक साधारणसभा सम्बन्धी सूचना

यस बैंकको मिति २०७५ साल जेष्ठ २५ गते बसेको संचालक समितिको ७५ औं बैठकको निर्णय अनुसार यस बैंकको तेइसौं वार्षिक साधारण सभा निम्न लिखित मिति, समय र स्थानमा निम्न विषयहरु उपर छलफल तथा निर्णय गर्न बस्ने भएको हुँदा सम्पूर्ण शेयरधनी महानुभावहरुलाई जानकारीको लागि कम्पनी ऐन, २०६३ को दफा ६७ बमोजिम यो सूचना प्रकाशित गरिएको छ । साधारणसभा सम्बन्धी सम्पूर्ण विवरणहरु शेयरधनी महानुभावहरुलाई यथासमयमा नै पठाइने व्यहोरा अवगत गराउदै सभामा उपस्थितिका लागि हार्दिक अनुरोध गरिन्छ ।

१. मिति, समय तथा स्थान

मिति : २०७५ साल आषाढ २८ गते, बिहीवार (तदनुसार जुलाई १२, २०१८)

समय : विहान १०.०० वजे

स्थान : कुन्डलीनी दरबार बैङ्केट, चण्डोल, काठमाडौं ।

२. छलफलका विषयहरु

क) सामान्य प्रस्ताव:

१. अध्यक्षज्यूको मन्तव्य तथा संचालक समितिको प्रतिवेदन २०७३/७४ पारित गर्ने ।
२. लेखापरीक्षकको प्रतिवेदन सहित आर्थिक वर्ष २०७३/७४ आषाढ मसान्तको वासलात तथा सोही मितिमा समाप्त आ.व.२०७३/७४ को नाफा-नोक्सान हिसाव तथा नगद-प्रवाह विवरण स्वीकृत गर्ने ।
३. लेखापरीक्षण समितिको सिफारिस अनुरूप आ.व. २०७४/७५ को लागि लेखापरीक्षक नियुक्त गर्ने र निजको पारिश्रमिक तोक्ने । (वर्तमान लेखापरीक्षक एस.आर पाण्डे एण्ड कम्पनी पुनःनियुक्त हुन योग्य हुनुहुन्छ ।)

ख) विशेष प्रस्ताव :

१. संचालक समितिले प्रस्ताव गरे अनुरूपको बोनस शेयर छलफल गरी पारित गर्ने ।
(क) चुक्ता पूँजीको १३.२५% का दरले बोनस शेयर जारी गर्ने विशेष प्रस्ताव स्वीकृत गर्ने ।
२. प्रबन्धपत्र तथा नियमावली संशोधन सम्बन्धी विशेष प्रस्ताव पारित गर्ने ।
(क) प्रस्तावीत बोनस शेयर जारी भएपश्चात पूँजी वृद्धि हुने भएकोमा सोही बमोजिम प्रबन्धपत्रको ५,(ख), (ग) मा संशोधन गर्ने । साथै प्रबन्धपत्रको दफा ४(ड) र (त) मा पनि संशोधन गर्ने ।



(ख) नियमावलीको नियम ८, ८(१), ८(२) (क), (ख), (ग), ८(३), ८(४), १६(१), १६(४), १७ र २९(ख) संशोधन गर्ने ।

(ग) विशेष प्रस्तावका संशोधनहरूमा नेपाल राष्ट्र बैंक वा अन्य नियमनकारी निकायबाट कुनै थपघट वा संशोधन गर्न निर्देशन भएमा आवश्यक संशोधन तथा परिमार्जन गर्न सञ्चालक समितिलाई पूर्ण अख्तियारी दिने निर्णय गर्ने ।

३. संस्थापक समूहको तर्फबाट संचालक समितिमा प्रतिनिधित्व गर्नु हुने ३ (तीन) जना संचालकहरूको निर्वाचन गर्ने ।

ग) विविध :

संचालक समितिको आज्ञाले,

दिपक गौतम

कम्पनी सचिव

साधारण सभा सम्बन्धी सामान्य जानकारी

१. सभामा उपस्थित हुने शेयरधनी महानुभावहरुले प्रवेश पत्रका साथै शेयर प्रमाणपत्र वा शेयर अभौतिकरण गरिसकेका शेयरधनीहरुको हकमा हितग्राही (DMAT Account) परिचय नम्बर (BOID Statement) र आफ्नो परिचय खुल्ने (जस्तै नागरिकताको प्रमाणपत्र वा अन्य कुनै परिचयपत्र) अनिवार्य रुपमा साथमा लिई आउनु हुन अनुरोध छ, अन्यथा सभाकक्ष भित्र प्रवेश गर्न पाइने छैन । शान्तिसुरक्षालाई दृष्टिगत गरी साथमा भोला र अन्य त्यस्ता बस्तुहरु नलिई आउनु हुन अनुरोध गरिन्छ । बैंकको वार्षिक साधारण सभाको सूचना, सञ्चालक समितिको प्रतिवेदन, आर्थिक विवरण सम्पूर्ण शेयरधनी महानुभावहरुलाई यथासमयमा पठाइनेछ । कारणवस कसैलाई उक्त प्रतिवेदनहरु प्राप्त हुन नसकेमा बैंकको केन्द्रीय कार्यालय, कमलपोखरी काठमाडौँबाट शेयरधनीको प्रमाण प्रस्तुत गरी प्राप्त गर्न सक्नु हुनेछ ।
२. सभामा भाग लिन प्रतिनिधि (प्रोक्सी) नियुक्त गर्न चाहने शेयरधनी महानुभावहरुले सभा शुरु हुने समय भन्दा कम्तीमा ४८ घण्टा अगावै बैंकको नक्साल कार्यालय स्थित निर्वाचन अधिकृतको कार्यालयमा दर्ता गराई सक्नु पर्नेछ । यसरी प्रतिनिधि (प्रोक्सी) नियुक्त गरिएको व्यक्ति समेत बैंकको शेयरधनी हुन आवश्यक छ ।
३. सभामा भाग लिन प्रतिनिधि (प्रोक्सी) नियुक्त गरिसक्नु भएको शेयरधनी आफैँ सभामा उपस्थित भई हाजिरी पुस्तिकामा दस्तखत गर्नु भएमा प्रोक्सी दिई सकेको भएतापनि स्वतः बदर हुने छ । प्रतिनिधि नियुक्त गरिसकेपछि उक्त प्रतिनिधि बदर गरी यो प्रतिनिधि पत्र (प्रोक्सी) लाई मान्यता दिइयोस भनी छुट्टै पत्र समेत लेखी पठाउनु भएको रहेछ भने अरु सबै प्रतिनिधि पत्र (प्रोक्सी) बदर भई सोही पत्र साथ आएको प्रतिनिधि पत्र (प्रोक्सी) मात्र मान्य हुनेछ । सोको लिखित सूचना सोही अवधिभित्र बैंकको नक्साल कार्यालय स्थित निर्वाचन अधिकृतको कार्यालयमा दर्ता गरिसक्नु पर्नेछ । सो नगरी एक शेयरधनीले एक भन्दा बढी प्रोक्सी नियुक्त गरी त्यस्ता प्रतिनिधिपत्र (प्रोक्सी) समयमै बैंकमा प्राप्त भएतापनि सबै बदर हुनेछ ।
४. नावालक वा विक्षिप्त शेयरधनीको तर्फबाट बैंकको शेयर लगत कितावमा संरक्षकको रुपमा नाम दर्ता भएको व्यक्तिले सभामा भाग लिन वा प्रतिनिधि तोक्न सक्नु हुनेछ ।
५. संयुक्त रुपमा शेयर खरीद गरेको अवस्थामा लगत कितावमा पहिले नाम उल्लेख भएको व्यक्ति अथवा सर्वसम्मतबाट प्रतिनिधि नियुक्त गरिएको एक व्यक्तिले मात्र सभामा भाग लिन पाउनेछन् ।
६. शेयरधनी महानुभावहरुलाई छलफलका विषयहरु मध्ये तथा बैंक सम्बन्धी केही जिज्ञासा भए इच्छुक शेयरधनी महानुभावहरुले बैंकको website वा कम्पनी सचिव मार्फत जानकारी लिन सकिनेछ ।
७. संचालक पदमा उम्मेदवार हुन चाहने व्यक्ति/शेयरधनीले आफ्नो नाममा कम्तीमा १०० कित्ता शेयर लिएको हुनु पर्नेछ ।



८. संचालक पदमा उम्मेदवार हुन चाहने शेयरधनीले बैंकको शाखा कार्यालय नक्सालमा रहेको निर्वाचन अधिकृतको कार्यालयबाट प्रकाशित निर्वाचन सम्बन्धी कार्यक्रमको सूचनामा उल्लेखित मिति तथा निर्धारित समयभित्र बैंकको आफ्नो समूहको शेयरधनीहरु मध्येबाट एक जना प्रस्तावक तथा एक जना समर्थक सहित तोकिएको ढाँचामा आफ्नो उम्मेदवारीको दरखास्त दर्ता गर्नुपर्नेछ । उम्मेदवारीबाट आफ्नो नाम फिर्ता लिन चाहेमा समेत सोही निर्वाचन सम्बन्धी सूचना बमोजिम आफ्नो नाम फिर्ता लिन दरखास्त दर्ता गर्नु पर्नेछ । संचालक पदमा उम्मेदवारी दिने शेयरधनी अन्य उम्मेदवारको प्रस्तावक र समर्थक हुनसक्ने छैन ।
९. संचालकहरुको निर्वाचन सम्बन्धी कार्यक्रम निर्वाचन अधिकृतले प्रकाशित गरेको सूचना बमोजिम हुनेछ । उक्त निर्वाचन सम्बन्धी अन्य जानकारी तथा कार्यक्रम बैंकको नक्साल शाखा कार्यालय स्थित निर्वाचन अधिकृतको कार्यालयको सूचना पाटीमा टाँस गरिने छ ।
१०. सभामा भाग लिने प्रत्येक शेयरधनी महानुभावहरुले सभा हुने स्थानमा रहेको हाजिरी पुस्तिकामा दस्तखत गर्नु पर्नेछ । शेयरधनी महानुभावहरुको सुविधाको लागि हाजिरी पुस्तिका विहान ९:०० वजेदेखि सभा चालु रहेसम्म खुल्ला रहनेछ ।
११. शेयर प्रमाणपत्र प्राप्त गरी नसकेका शेयरधनीहरुले बैंकको शेयर रजिष्ट्रार श्री नविल इन्भेष्टमेन्ट बैकिङ्ग लिमिटेड नारायणचौर नक्साल, काठमाडौं स्थित कार्यालयबाट शेयर प्रमाणपत्र लिन हुन अनुरोध छ ।
१२. बैंकको शेयर दाखिला खारेज मिति २०७५/०३/०८ गते देखि मिति २०७५/०३/२८ गते सम्म बन्द रहेकोले साधारणसभा तथा लाभांश प्रयोजनको लागि उक्त मिति सम्ममा नियमानुसार कारोबार भई शेयर नामसारी लिखतको आधारमा शेयरधनी किताबमा कायम शेयरधनीहरुले सो सभामा भाग लिन र मतदान गर्न पाइने छ ।
१३. अन्य जानकारीको लागि बैंकको केन्द्रीय कार्यालय कमलपोखरी काठमाडौंमा कार्यालय समयभित्र सम्पर्क राख्नु हुन अनुरोध छ ।

विषयसूची

क्र. सं.	विषय	पृष्ठ संख्या
१.	अध्यक्षज्यूको मन्तव्य.....	१
२.	संचालक समितिको प्रतिवेदन.....	३
३.	स्वतन्त्र लेखापरीक्षकको प्रतिवेदन.....	२०
४.	वासलात.....	२२
५.	नाफा-नोक्सान हिसाब.....	२३
६.	नाफा-नोक्सान बाँडफाँड हिसाब.....	२४
७.	नगद प्रवाह.....	२५
८.	इक्वीटीमा भएको परिवर्तन सम्बन्धी विवरण.....	२६
९.	अनुसूची (१ देखि ३५ (क)).....	२७
१०.	Basel II अन्तर्गतका प्रकटीकरण.....	७०
११.	लाभांश घोषणा/वितरण तथा वित्तीय विवरण प्रकाशन सम्बन्धमा नेपाल राष्ट्र बैंकको स्वीकृति पत्र.....	७९
१२.	नेपाल राष्ट्र बैंकबाट प्राप्त निर्देशन उपर व्यवस्थापनको जवाफ.....	८०
१३.	प्रबन्धपत्र तथा नियमावलीमा गरिएको संशोधन	८१
१४.	बिओके ऋणपत्र, २०७९ निष्काशनको लागि प्रकाशित विवरण पत्रमा प्रक्षेपण गरिएका र लेखापरीक्षण भएका विवरणहरूमा पन्ध्र प्रतिशत वा सोभन्दा बढी फरक सम्बन्धी विवरण (धितोपत्र निष्काशन तथा बाँडफाँट निर्देशिका, २०७४ को निर्देशन ४५ सँग सम्बन्धित)	८३

सञ्चालक समितिका अध्यक्षज्यूको मन्तव्य

आदरणीय शेयरधनी महानुभावहरु,

बैंक अफ काठमाण्डू लिमिटेडको तेइसौं वार्षिक साधारणसभामा उपस्थित हुनुभएका सम्पूर्ण शेयरधनी महानुभावहरुलाई सञ्चालक समिति तथा मेरो तर्फबाट समेत हार्दिक स्वागत अभिवादन गर्न चाहन्छु। यस वार्षिक साधारणसभामा आर्थिक वर्ष २०७३/७४ को वार्षिक प्रतिवेदन तथा वित्तीय विवरणहरु यहाँहरु समक्ष प्रस्तुत गर्ने अनुमति चाहन्छु।

विगतका केही वर्षदेखि मुलुकको संक्रमणकालीन राजनैतिक अवस्थामा सम्पन्न तीनवटै निर्वाचन समाप्त भएको सुखानुभूति उत्पन्न भएको छ। तापनि वित्तीयक्षेत्रमा देखिएको अस्थिर तरलता संकुचन अवस्था हालसम्म पनि विद्यमान रहेकोले आर्थिक कारोवारमा सरकारबाट गरिने खर्चहरु समयमा निकास नहुनु र बैंक एवं वित्तीय संस्थाहरुका बीच अत्यन्त प्रतिस्पर्धात्मक स्थिति उत्पन्न हुनु आजको बैंकिङ क्षेत्रमा चुनौतीको रुपमा देखा परेको छ।

समीक्षा वर्षमा बैंक तथा वित्तीय संस्थाहरुको तरलता स्थिति असहज भएको कारण अल्पकालीन व्याजदर उच्च स्तरमै रहन गयो। लगानी मैत्री वातावरणको कमीका कारण नयाँ र गुणस्तरीय कर्जाको माग यस वर्षपनि न्यून रह्यो। अर्को तर्फ लगानी योग्य पूँजीको अभावको कारण निक्षेपको संकलनमा परेको व्याजदरको चाप र त्यसको असर कर्जा लगानीमा समेत पर्न गयो। फलस्वरूप समग्र बैंकिङ क्षेत्रलाई गुणस्तरीय कर्जा लगानीको वातावरण आशा अनुकूल हुन नसकेको यथार्थता यहाँहरुलाई विदितै छ।

यस आर्थिक वर्ष २०७३/७४ मा बैंकले आफ्नो संस्थापक तथा सर्वसाधारण शेयरको अनुपात ५१:४९ पुऱ्याउनुका साथै चुक्ता पूँजी रु. ८ अर्ब पुऱ्याउनु पर्ने सम्बन्धमा बैंकको २२ औं वार्षिक साधारण सभाबाट थप संस्थापक शेयरको सार्वजनिक निष्काशन गर्ने निर्णय अनुरूप धितोपत्र बोर्डबाट अनुमति लिने क्रममा नेपाल धितोपत्र बोर्ड तथा निष्काशन तथा बिक्री प्रबन्धकसंग परामर्श गरी बैंकको सञ्चालक समितिको बैठकबाट ६१,५८,०६७ (एकसठ्ठी लाख अन्ठाउन्न हजार सतसठ्ठी) कित्ता संस्थापक शेयरहरु लिलामी प्रकृयाबाट बिक्री गर्ने निर्णय गरिएको कुरा यहाँहरुलाई पुनः जानकारी गराउन चाहन्छु। बोलकबोल मार्फत निष्काशन गरिएको ६१,५८,०६७ कित्ता संस्थापक शेयर आवश्यक प्रकृया पुऱ्याई तथा संस्थापक शेयरधनीको लागि तोकिएको आवश्यक योग्यता (Fit and Proper Test) पुरागरी बैंकको सञ्चालक समितिबाट मिति २०७४/९/१७ गते उपरोक्त शेयर बाँडफाँडको निर्णय गरी चुक्तापूँजीमा लेखाँकन गरिसकिएको छ भने बोलकबोलबाट प्राप्त भएको रकम मध्ये Face Value (रु. १००/-) भन्दा बढी भएको रकम रु.९२,९९,२६,०६७/- (बयानब्वे करोड उनानसय लाख छब्बीस हजार सतसठ्ठी रुपैया) लाई शेयर प्रिमियम खातामा लेखाँकन गरिएकोले चुक्ता पूँजी रु.८ अर्ब पुऱ्याउन सहज भएको अनुरोध गर्न चाहन्छु। बैंकको पूँजी वृद्धिको लागि गरिएका काम कारवाहीहरु समेत अनुमोदनको लागि यहाँहरु समक्ष अनुरोध गर्दछु।

हाल बैंकको ८० शाखा, ६७ ए.टि.एम. तथा ७ एक्स्टेन्सन काउन्टर पुनर्गएको छ। आर्थिक वर्ष २०७३/७४ को अन्त्यमा यस बैंकको कुल निक्षेप रु.७२ अर्ब १३ करोड, कर्जा तथा सापटी रु.६२ अर्ब ५५ करोड र बैंकको लगानी रु.११ अर्ब ७६ करोड पुग्न गएको छ। साथै, गतवर्ष बैंकको कुल निक्षेप धारण गर्ने ग्राहकको संख्या ४ लाख ७० हजार रहेकोमा यस वर्षको अन्तमा यस्तो संख्या ५ लाख १२ हजार पुगेको छ। बैंकले आफ्ना ग्राहकहरुको सख्या वृद्धि गर्ने उद्देश्यले CASA (Current & Saving Accounts) अन्तर्गत विभिन्न प्रवर्धनात्मक कार्यहरु अघि सारेको छ। बैंकको सञ्जाल विस्तार गर्ने क्रममा बैंकले अन्तर्राष्ट्रिय संस्था



डि.एफ.आई.डि.को सहयोगमा Louis Berger द्वारा संचालित Sakchyam Access to Finance कार्यक्रम अन्तर्गत बैंकिङ्ग पहुँच अभिवृद्धि गर्ने उद्देश्यले वित्तीय पहुँच न्यून रहेका प्रदेश नं. ५ तथा ६ का विभिन्न जिल्लाहरूमा ६ वटा शाखा खोली सञ्चालनमा ल्याइसकेको छ । यस बैंकले मर्चेन्ट बैंकिङ्ग कारोबारको लागि काठमाडौं क्यापिटल मार्केटको ६७ प्रतिशत शेयर खरिद गरी सहायक कम्पनी सञ्चालनमा ल्याएको ब्यहोरा सहर्ष जानकारी गराउँदछु ।

शेयरधनी महानुभावहरू, यस वर्षको वितरण योग्य मुनाफाबाट यहाँहरूलाई १३.२५ प्रतिशत बोनस शेयर बाँडफाँड गर्न गरिएको प्रस्तावलाई यस साधारणसभाबाट स्वीकृति प्रदान गरि दिनुहुन अनुरोध गर्दछु । यसरी खुद मुनाफाबाट विभिन्न कोषमा जम्मा/समायोजन र लाभांश तथा बोनस शेयर वितरण पश्चात् बाँकी रहने रु. १ करोड ५ लाख ८२ हजार सञ्चित नाफा हिसाबमा राखिएको समेत जानकारी गराउन चाहन्छु ।

आदरणीय शेयरधनी महानुभावहरू, प्रस्तावित बोनस शेयर वितरणका साथै बैंकको आर्थिक वर्ष २०७३/०७४ को वासलात र नाफा-नोक्सान हिसाब सहितको वित्तीय विवरण तथा सञ्चालक समितिको प्रतिवेदन समेत पारित गरिदिनुहुनका लागि यहाँहरूलाई म विशेष अनुरोध गर्दछु ।

अन्त्यमा, यस बैंकलाई आ-आफ्नो क्षेत्रबाट प्रत्यक्ष एवं अप्रत्यक्ष रुपमा निरन्तर सहयोग गर्नुहुने समस्त शेयरधनी महानुभावहरू, आदरणीय ग्राहकहरू, नेपाल सरकार, नेपाल राष्ट्र बैंक, कम्पनी रजिष्ट्रारको कार्यालय, नेपाल धितोपत्र बोर्ड, नेपाल स्टक एक्सचेञ्ज लिमिटेड, सिडिएस एण्ड क्लियरिङ्ग लिमिटेड, संचार जगतका साथीहरू तथा विभिन्न संघ-संस्थाहरू, यस बैंकका संचालकहरू, लेखापरीक्षक, सल्लाहकार तथा कर्मचारीहरू लगायत समस्त शुभेच्छुकहरू प्रति बैंकको तर्फबाट समेत हार्दिक आभार एवं धन्यवाद व्यक्त गर्दै आगामी दिनहरूमा पनि सदा भैं यहाँहरूको सहयोग र शुभेच्छा प्राप्त भइरहने विश्वासका साथ विदा हुन्छु ।

धन्यवाद ।

प्रकाश श्रेष्ठ
अध्यक्ष
सञ्चालक समिति

सञ्चालक समितिको प्रतिवेदन

तेइसौं वार्षिक साधारणसभा

आदरणीय शेयरधनी महानुभावहरु,

बैंक अफ काठमाण्डू लिमिटेडको यस तेइसौं वार्षिक साधारणसभामा भाग लिन उपस्थित हुनु भएका आदरणीय शेयरधनी महानुभावहरु, नियमनकारी निकायका प्रतिनिधिज्यूहरु, बैंक व्यवस्थापन, कर्मचारी, तथा आमन्त्रित अतिथिहरुलाई यस बैंकको सञ्चालक समिति हार्दिक स्वागत एवं अभिवादन गर्दछ। यस गरिमामय सभामा सञ्चालक समितिको तर्फबाट बैंकले आर्थिक वर्ष २०७३/७४ मा हासिल गरेका सफलता, निर्धारित कार्यक्रम तथा भविष्यका योजनाहरुका बारेमा शेयरधनी महानुभावहरुलाई जानकारी गराउने उद्देश्यले यो प्रतिवेदन पेश गर्ने अनुमति चाहन्छौं।

प्रतिवेदन तथा चालु अवधिको बैंकको वित्तीय भलकः

प्रमुख उपलब्धिहरु/नतिजा

रु. करोडमा

शीर्षक \ आ.व.	२०६९/७०	२०७०/७१	२०७१/७२	२०७२/७३	२०७३/७४	गत वर्षसंग तुलना	चैत्र २०७४
सञ्चालन आम्दानी	१,६३.०	१,६५.४	२,६८.०२	३,०५.५८	३,२६.४७	६.८०%	२,५९.१३
सञ्चालन खर्च	६२.८	७५.८	१,०८.९	१,१६.७२	१,३२.६०	१३.६०%	९९.७४
सञ्चालन नाफा (व्यवस्था अधिको)	१,००.२	८९.६	१,४७.५४	१,६८.२८	१,९३.८६	१५.२०%	१,५९.३९
कर पछिको नाफा	६९.७	२५.४	६७.८	१,०१.५२	१,३१.२३	२९.२६%	९३.०५

प्रमुख कारोबार तथा सूचकाङ्क

रु. करोडमा

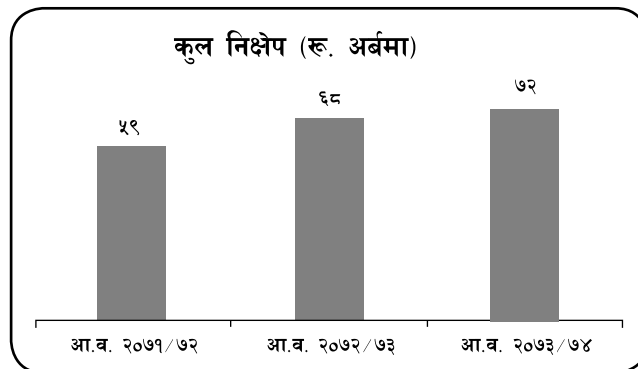
शीर्षक \ आ.व.	२०६९/७०	२०७०/७१	२०७१/७२	२०७२/७३	२०७३/७४	गत वर्षसंग तुलना	चैत्र २०७४
चुक्ता पूँजी	१,६८.४	१,९२.०	४,१२.१	४,५७.६	५,६२.९	२३.०१%	७,०७.२८
निक्षेप	२७,७०.१	३४,११.६	५९,७३.९	६७,८३.६	७२,१३.७४	६.३४%	७३,९०.३३
कर्जा	२३,०४.९	२८,८६.७	५०,६२.५	६०,३१.७७	६२,५४.९७	३.७०%	६७,२५.२७
स्थिर सम्पत्ति (खूद)	५६.०	५६.७	८६.९६	९५.०	९४.६	(०.४२%)	९४.५७

प्रमुख सूचकाङ्क

शीर्षक \ आ.व.	२०६९/७०	२०७०/७१	२०७१/७२	२०७२/७३	२०७३/७४	चैत्र २०७४
खूद नाफा / सञ्चालन आम्दानी	३७.८५%	१५.३६%	२५.३०%	३३.२२%	४०.२०%	३५.९०%
सञ्चालन खर्च / सञ्चालन आम्दानी	३८.५३%	४५.८३%	४०.६३%	३८.१९%	४०.६२%	३८.४९%
सम्पत्तिमा प्रतिफल	१.९०%	०.६५%	०.९९%	१.२७%	१.५७%	१.४३%
स्थायी कर्मचारी संख्या	४९०	५५२	७२०	७८७	८०३	७४२
शाखा संख्या	५०	५०	६८	७४	७५	७९

निक्षेप परिचालन

विगतका वर्षहरूमा जस्तै समीक्षा वर्षमा समेत बैंकको निक्षेप परिचालनमा चुनौतीहरू देखा परेका छन् । सरकारी खर्चहरू समयमा हुन नसक्नु तथा बैंकहरूद्वारा तिब्र गतिमा कर्जा विस्तार गरिनुले बैंकहरूको कर्जा निक्षेप र अनुपातमा सन्तुलन हुन नसक्दा निक्षेप परिचालन असहज हुनगएको र बैंकहरू बीच तीव्र प्रतिस्पर्धा भएको कारण निक्षेपका व्याजदरहरू समेत बढ्न गएका छन् । गत वर्ष रु ६७ अर्ब ८३ करोड रहेको बैंकको कुल निक्षेप ६.३४ प्रतिशतले वृद्धि भई यस वर्षको अन्त्यमा रु. ७२ अर्ब १३ करोड पुगेको छ जसमा स्वदेशी मुद्राको निक्षेपको अंश रु. ६६ अर्ब ७७ करोड रहेको छ ।



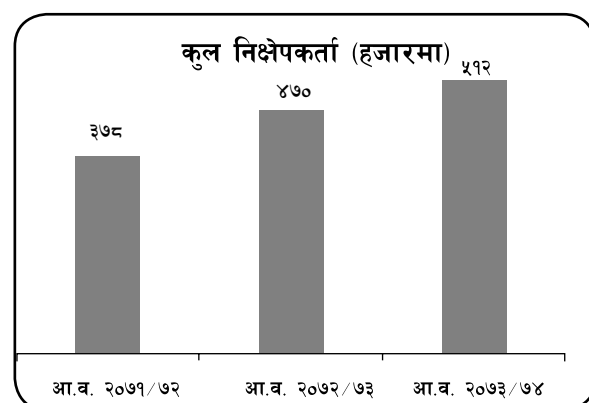
व्याज तिर्नु नपर्ने निक्षेपहरू जस्तै: चल्ती तथा मार्जिन खाता, सरकारी राजस्व र आयात/जमानीमा आधारित जस्ता कारोबारहरूमा भर पर्नु पर्ने भएको हुँदा त्यस्ता निक्षेपको वृद्धि स्वाभाविक गतिमा हुने गरेको छैन । गत वर्ष रु. ५ अर्ब ३७ करोड रहेको चल्ती खाता निक्षेप यस वर्षको अन्त्यमा रु. ५ अर्ब ३१ करोड मात्र रहेको छ ।

रकम (रु.अर्बमा)

निक्षेप	रकम	आ.व. २०७२/७३	आ.व. २०७३/७४	वृद्धि दर (%)
चल्ती	कुल	५.३७	५.५७	३.७२%
वचत	कुल	२१.२०	१८.४०	(१३.२९%)
मुद्दती	कुल	२६.९८	३९.९३	४८%
कल	कुल	१४.२८	७.०८	(५०.४२%)
अन्य	कुल	०.९७	१.१५	१८.५६%

यस वर्षको अन्त्यमा वचत निक्षेप जम्मा रु. १८ अर्ब १२ करोड पुगेको छ । निक्षेपको विविधीकरण गरी निक्षेपको लागतलाई थप सुधार गर्दै जाने योजना अनुरूप बैंकले समीक्षा वर्षमा वचत तथा चल्ती निक्षेप परिचालनमा विशेष जोड दिदै आएको भएता पनि ग्राहकहरूको व्याज संवेदनशीलतामा अभिवृद्धि भइरहेका कारण साधारण वचत निक्षेपमा तुलनात्मक वृद्धि हुन सकेको छैन । आगामी वर्षमा यी निक्षेपहरूमा अझ बढी सुधारका लागि विभिन्न किसिमका प्रवर्द्धनात्मक क्रियाकलापहरू सञ्चालनमा ल्याउने योजना रहेको छ ।

यस बैंकको मागेको बखत दिनु पर्ने निक्षेप (कल डिपोजिट) मा 'क' वर्ग वाहेकका वित्तीय संस्थाहरू लगायत अन्य संस्थाहरूको निक्षेप मुख्य रूपमा रहेको छ । गत वर्ष रु. १४ अर्ब २ करोड रहेको कल डिपोजिट प्रतिवेदन वर्षको अन्त्यमा ५०.४२ प्रतिशतले घट्न गई रु. ७ अर्ब ८ करोड पुगेको छ । नेपाल राष्ट्र बैंकबाट कल डिपोजिटमा प्रदान गर्ने व्याज सम्बन्धमा जारी परिपत्र अनुसार साधारण वचतमा प्रदान गरिने न्यूनतम व्याज भन्दा बढी कल खातामा व्याज दिन नपाइने व्यवस्थाले कल खाताको रकम घट्न गएको छ ।



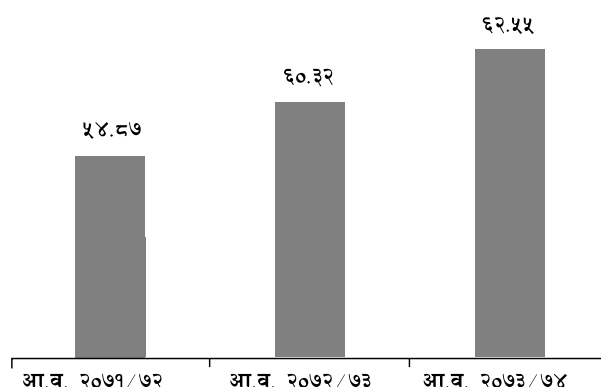
अन्य निक्षेपहरूको तुलनामा प्रतिवेदन वर्ष यस बैंकको मुद्दती निक्षेपको वृद्धिदर विगत भन्दा उच्च रहेको छ । गत वर्ष रु. २६ अर्ब ९८ करोड रहेको मुद्दती निक्षेप रकममा ४८ प्रतिशतले वृद्धि भई यस वर्षको अन्त्यमा रु. ३९ अर्ब ९३ करोड पुगेको छ । यो वृद्धिमा संस्थागत तथा निजी दुवै प्रकृतिका निक्षेपहरूको योगदान रहेको छ ।

कर्जा विस्तार तथा व्यवस्थापन

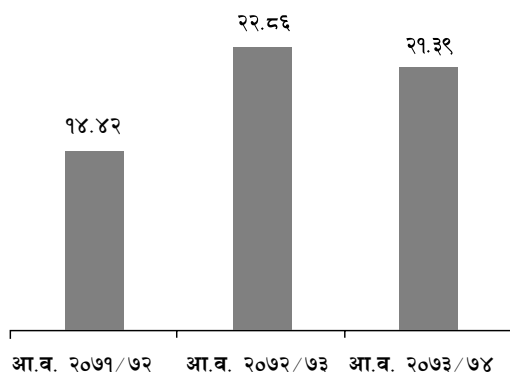
यस वर्ष कुल कर्जा (Gross Loan) मा ३.४ प्रतिशत वृद्धि भई गत वर्षको अन्त्यमा रहेको रु. ६० अर्ब ३२ करोड बाट रु. ६२ अर्ब ५५ करोड पुगेको छ।

साना तथा मझौला कर्जाहरु तुलनात्मक रुपमा बढी प्रतिफल प्रदान गर्ने हुँदा बैकले यस्ता कर्जाहरुलाई पहिलो प्राथमिकतामा राखेको छ। प्रतिवेदन वर्षको अन्त्य सम्ममा यस प्रकारका कर्जा बैकको कुल कर्जाको ४४.१४ प्रतिशत रहेको छ। साथै, यस्ता कर्जाहरु विभिन्न क्षेत्रका ग्राहकहरु बीच फैलिएको हुँदा ठूला कर्जाको तुलनामा बैकको कर्जा पोर्टफोलियोमा निहित कन्सन्ट्रिशन Concentration जोखिम न्यूनीकरण गर्न पनि मद्दत मिल्दछ। यस्ता कर्जाको परिचालनमा शाखा तथा क्षेत्रीय इकाईहरुको उल्लेख्य सहभागिता रहेको छ।

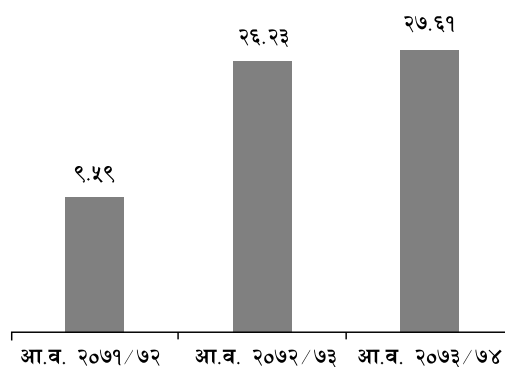
कुल कर्जा (रु. अर्बमा)



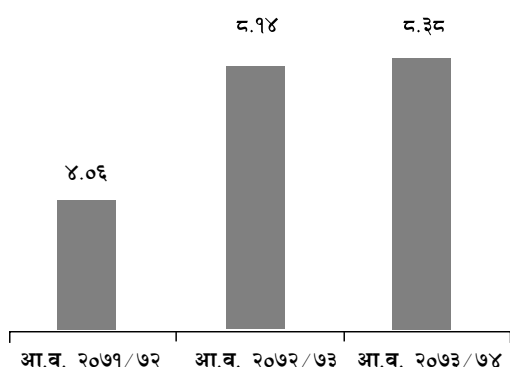
संस्थागत कर्जा (रु. अर्बमा)



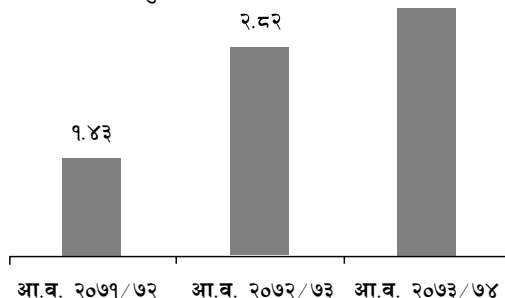
व्यावसायिक कर्जा (रु. अर्बमा)



उपभोक्ता कर्जा (रु. अर्बमा)



लघुवित्त कर्जा (रु. अर्बमा)



प्रतिवेदन वर्षमा नेपाल राष्ट्र बैंकद्वारा निर्दिष्ट केही विशेष क्षेत्रहरुमा प्रवाह गरिनु पर्ने न्यूनतम कर्जाको सम्बन्धमा बैकको प्रगति निम्नानुसार रहेको छ :

(क) आर्थिक वर्ष २०७३/७४ को अन्त्यसम्ममा तोकिएका उत्पादनशील क्षेत्रहरुमा स्वीकृत सीमाको आधारमा कुल कर्जाको न्यूनतम २० प्रतिशत कर्जा प्रवाह गर्नु पर्नेमा सो अवधिमा उक्त क्षेत्रमा यस बैकको कर्जा कुल कर्जाको २५.६७ प्रतिशत प्रवाह भएको छ।



(ख) आर्थिक वर्ष २०७३/७४ को अत्यसम्ममा उर्जा तथा कृषि क्षेत्रमा स्वीकृत सीमाको आधारमा कुल कर्जाको न्यूनतम १२ प्रतिशत कर्जा प्रवाह गर्नु पर्नेमा सो अवधिमा उक्त क्षेत्रमा यस बैंकको कर्जा कुल कर्जाको १५.१७ प्रतिशत पुग्न गएको छ । उर्जा तर्फ बैंकले सहवित्तीयकरणको माध्यमबाट जलविद्युत परियोजनामा प्रतिवेदन वर्षको अत्यसम्ममा रु. १ अर्ब ९५ करोड ९३ लाख कर्जा लगानी गरेको छ । यसै आर्थिक वर्षमा बैंकले थप एक परियोजनाको सहवित्तीयकरणमा अगुवा बैंकको भूमिका निर्वाह गरेको छ । लघु कर्जा वृद्धि तर्फ पनि बैंकले निरन्तर जोड दिइरहेको छ । यस्ता कर्जामा लघु वित्त तथा सहकारी संस्थालाई प्रदान गरिने कर्जाको प्रमुख अंश रहने गरेको छ ।

(ग) आर्थिक वर्ष २०७३/७४ को अत्यसम्ममा विपन्न वर्गमा कुल कर्जाको न्यूनतम ५ प्रतिशत कर्जा प्रवाह गर्नु पर्नेमा सो अवधिमा उक्त वर्गमा यस बैंकको कर्जा कुल कर्जाको ५.२५ प्रतिशत रहेको छ । साथै, केही लक्षित वर्गका ग्राहकहरुलाई उपयोगी हुने कर्जा सेवाको विकास गरी बैंक स्वयम्ले पनि विपन्नवर्ग कर्जाहरु प्रदान गरिरहेको छ ।

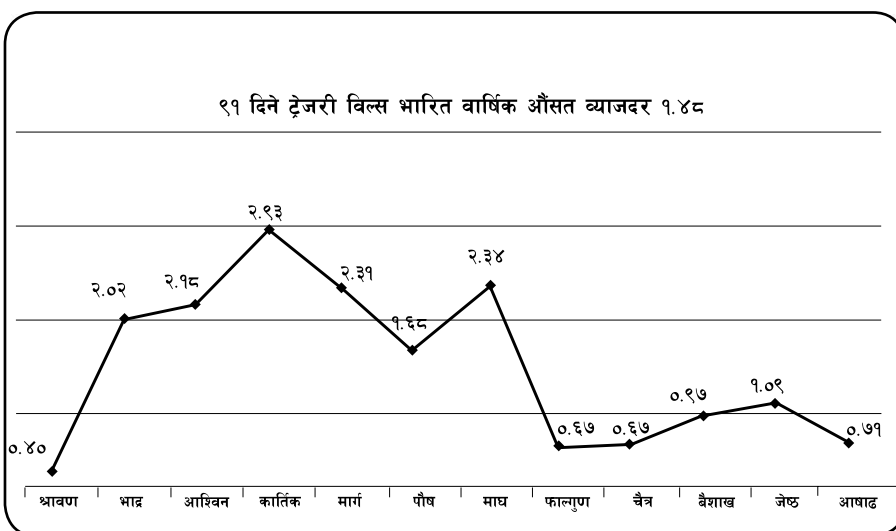
त्यस्तै, उपभोक्ता तथा आवधिक प्रकृतिका साना व्यावसायिक कर्जा अर्थात् रिटेल कर्जा पनि प्रतिवेदन वर्षको अत्यसम्ममा रु. ८ अर्ब ३८ करोड पुगेको छ । घर, सवारी साधन, शैक्षिक, निजी तथा साना व्यवसाय कर्जा आदि यस अयर्गतका केही प्रमुख कर्जाहरु रहेका छन् ।

बैंकले तुलनात्मक रुपमा उच्च जोखिम मानिने क्षेत्र अर्थात् घर जग्गा (Real Estate) सम्बन्धी कर्जा प्रवाह गर्ने सम्बन्धमा सजगता अपनाउने नीतिलाई यस वर्ष पनि निरन्तरता दिएको छ । यस्तो कर्जा बैंकको कुल कर्जाको ५.८६ प्रतिशत रहेको छ । गत वर्ष उक्त अनुपात ५.३५ प्रतिशत रहेको थियो ।

प्रतिवेदन वर्षको अत्यसम्म बैंकको निष्क्रिय कर्जा अनुपात १.४६ प्रतिशत रहेको छ । गत वर्ष यो अनुपात २.५० प्रतिशत रहेको थियो । यस वर्ष बैंकको निष्क्रिय कर्जा व्यवस्थापन अझ बढी प्रभावकारी रहेको जानकारी गराउन चाहन्छौं ।

लगानी तथा कोष (ट्रेजरी) व्यवस्थापन

समीक्षा वर्ष वित्त बजारमा भएको तरलता अभावका कारण सरकारी धितोपत्रहरु विशेषतः ट्रेजरी बिलको व्याजदरमा वृद्धि भएको छ । गत आर्थिक वर्षको तुलनामा २०७४ असारमा ९१ दिने ट्रेजरी बिलको भारित औसत व्याजदर बढेको छ । २०७३ श्रावणमा ९१ दिने ट्रेजरी बिलको भारित औसत व्याजदर ०.४० प्रतिशत रहेकोमा २०७४ असारमा ०.७१ प्रतिशत कायम रहेको छ । त्यसैगरी बाणिज्य बैंकहरुबीचको अन्तरबैंक कारोवारको भारित औसत व्याजदर २०७३ असारमा ०.६९ प्रतिशत रहेकोमा २०७४ असारमा ०.६४ प्रतिशत रहन पुगेको छ ।



गत आ.व.मा बैंकको कुल लगानी रु. ९ अर्ब ७८ करोड रहेकोमा प्रतिवेदन वर्षमा २० प्रतिशतले वृद्धि भई रु. ११ अर्ब ७६ करोड पुगेको छ । कुल लगानीमा सरकारी धितोपत्र र ट्रेजरी बिलमा गरिएको लगानीले मुख्य अंश ओगटेको छ । प्रतिवेदन वर्षको अत्यसम्म बैंकको ट्रेजरी बिलमा रु. २ अर्ब ६९ करोड तथा नेपाल सरकारको ऋणपत्रमा रु. ६ अर्ब ८९ करोड लगानी रहेको छ ।

सरकारले यस वर्ष पनि लामो समयका ऋणपत्रहरु जारी गरेको छ, जसबाट यस बैंकले रु. ३ अर्ब १७ करोडको ऋणपत्र खरीद गरेको छ । तर, ऋणपत्रहरुका व्याजदर बोलकबोलको माध्यमबाट तय गरिएको हुँदा खूद प्रतिफल न्यून रहन गएको छ । अन्य लगानी तर्फ यस बैंकले गत वर्षदेखि सामुहिक लगानी कोष (Mutual fund) मा लगानी गर्ने अवसर प्राप्त गरेको छ । यसै क्रममा यस वर्ष नविल इक्विटी फण्ड, एन.एम.बी हाईब्रीड फण्ड, एन.आई.बी.एल.प्रगति फण्ड तथा लक्ष्मी इक्विटी फण्डमा लगानी गरेको छ ।

त्यस्तै, यस बैंकले नेपाल ग्रामीण विकास बैंक, रुरल माईक्रोफाइनेन्स डेभलपमेण्ट सेण्टर लिमिटेड, छिमेक लघु वित्त विकास बैंक लिमिटेड, कर्जा सूचना केन्द्र, नेपाल क्लियरिङ हाउस लिमिटेड, नेशनल बैंकिङ इन्ष्टिच्यूट, नेपाल इलेक्ट्रोनिक पेमेन्ट सिस्टम लिमिटेड, एन.एम.बी. सुलभ इन्भेष्टमेन्ट, एन.आई.बी.एल. समृद्धि, हाइड्रोइलेक्ट्रीसीटी इन्भेष्टमेन्ट एण्ड डेभलपमेन्ट कं. लि., आर. एस. डि. सी. माईक्रोफाइनेन्स लिमिटेड तथा ग्लोबल आइ.एम.इ समुन्नत स्किम -१ मा गरेका लगानीहरु यस वर्ष पनि कायम रहेको छ ।

स्थिर सम्पत्ति विस्तार तथा व्यवस्थापन

प्रतिवेदन वर्षको अन्त्यमा बैंकको खूद स्थिर सम्पत्ति रु. ९३ करोड २३ लाख रहेको छ । गत वर्ष यो रु. ९५ करोड २ लाख रहेको थियो । स्थिर सम्पत्तिमा सवारी साधन, भवन, जग्गा, भाडामा लिएका भवनमा गरिएका स्थिर प्रकृतिका निर्माण (Leasehold Improvement) आदि पर्दछन् ।

सम्भावित दायित्व सम्बन्धी गतिविधि

बैंकले प्रतिवेदन वर्षमा करिब रु. १६ अर्ब ४५ करोड बराबरको प्रतीतपत्र जारी गरेको छ । गत वर्ष करिब रु. १४ अर्ब ३२ करोडको प्रतीतपत्र जारी गरिएको थियो । प्रतिवेदन वर्षको अन्त्यमा एस्सेप्टेन्स लगायत प्रतीतपत्र सम्बन्धी कारोबारको सम्भावित दायित्व रु. ५ अर्ब ९२ करोड रहेको छ ।

समीक्षा वर्षमा कुल रु. २ अर्ब २४ करोडको बैंक जमानत जारी गरिएका छन् । गत वर्ष रु. २ अर्ब २७ करोडको जमानत जारी गरिएको थियो । प्रतिवेदन वर्षको अन्त्यमा बैंक जमानत सम्बन्धी कारोबारको सम्भावित दायित्व रु. २ अर्ब ९० करोड रहेको छ भने गत वर्ष यस्तो दायित्व रु. २ अर्ब ८२ करोड रहेको थियो ।

पूँजी व्यवस्थापन तथा प्रतिफल

यस आर्थिक वर्ष २०७३/७४ मा बैंकले आफ्नो संस्थापक तथा सर्वसाधारण शेयरको अनुपात ५१:४९ पुऱ्याउनुका साथै चुक्तापूँजी रु. ८ अर्ब पुऱ्याउनु पर्ने अवस्था रहेको थियो । यस सम्बन्धमा बैंकको २२ औं वार्षिक साधारण सभाबाट थप संस्थापक शेयरको सार्वजनिक निष्काशन गर्ने निर्णय अनुरूप धितोपत्रबोर्डबाट आवश्यक स्वीकृति लिई ६१,५८,०६७ (एकसठ्ठी लाख अठ्ठाउन्न हजार सतसठ्ठी) कित्ता संस्थापक शेयरहरु लिलामी प्रकृयाबाट बिक्री गरिएको यहाँहरुलाई जानकारी गराउन चाहन्छु । बोलकबोल मार्फत निष्काशन गरिएको उपरोक्त संस्थापक शेयर बोलकबोलको आवश्यक प्रकृया लगायत संस्थापक शेयरधनीको लागि तोकिएको आवश्यक योग्यता परीक्षण (Fit and Proper Test) समेत पुरागरी मिति २०७४/९/१७ मा बसेको बैंकको संचालक समितिले बाँडफाँडको निर्णय गरी चुक्तापूँजीमा लेखाँकन गरिसकिएको छ । साथै बोलकबोलबाट प्राप्त प्रिमियम रकम रु. ९२,९९,२६,०६७/- (बयानन्वे करोड उनान्सय लाख छब्बीस हजार सतसठ्ठी) लाई शेयर प्रिमियम खातामा लेखाँकन गरिएको छ । उपरोक्त प्रक्रिया एवं बैंकको खातामा लेखाङ्कन भएको शेयर प्रिमियम रकमलाई समेत जोड्दा बैंकको चुक्ता पूँजी रु. ८ अर्ब पुग्ने भएमा उक्त शेयर प्रिमियम रकमलाई समेत चुक्ता पूँजी सरह मान्यता दिने नेपाल राष्ट्र बैंकको निर्णय पश्चात् बैंकको चुक्तापूँजी रु.८ अर्ब पुगेको सहर्ष जानकारी गराउन चाहन्छौं ।

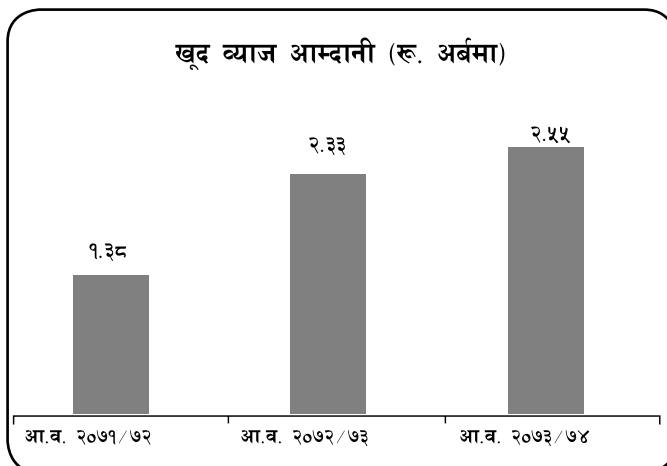
गत वर्षहरुमा रु. ४० करोड र रु. ६० करोड गरी यस बैंकले हालसम्म रु. १ अर्ब बराबरको ऋणपत्रहरु पनि जारी गरेको छ । यी ऋणपत्रहरु हाल बैंकको सहायक पूँजीको रुपमा उपयोग भइराखेका छन् जसको भुक्तानीका निमित्त निश्चित रकम प्रत्येक वर्षको मुनाफाबाट ऋणपत्र भुक्तानी कोषमा जम्मा गरिने गरिएको छ । हालसम्म उक्त कोषमा रु. ४६ करोड ६६ लाख जम्मा गरिसकिएको छ । ती ऋणपत्रहरुको पूर्ण भुक्तानी पश्चात् उक्त कोषको रकम पूँजी समायोजन कोषमा रकमान्तर गर्न सकिनेछ ।

आ.व. २०७३/७४ को अन्त्यमा बैंकको प्राथमिक पूँजी रु. ८ अर्ब ८१ करोड पुगेको छ जुन कुल जोखिम भारित सम्पत्ति रु. ७६ अर्ब ६५ करोडको ११.५० प्रतिशत (पूँजी पर्याप्तता अनुपात) रहेको छ ।

बैंकको आम्दानी, मुनाफा तथा नाफा नोक्सान हिसाब सम्बन्धी प्रमुख जानकारी

प्रतिवेदन वर्षमा यस बैंकको कुल सञ्चालन तथा खूद मुनाफा क्रमशः रु. ३ अर्ब २६ करोड ४७ लाख र रु. १ अर्ब ३१ करोड २३ लाख भएको छ। गत वर्ष ती क्रमशः रु. ३ अर्ब ५ करोड ५८ लाख र रु. १ अर्ब १ करोड ५३ लाख रहेको थियो। यस क्रममा केही उल्लेख्य बुदाहरु निम्नानुसार रहेका छन् :

- प्रतिवेदन वर्षमा बैंकको कुल व्याज आम्दानी, कुल व्याज खर्च तथा खूद व्याज आम्दानी क्रमशः रु. ६ अर्ब ११ करोड, रु. ३ अर्ब ५५ करोड र रु. २ अर्ब ५५ करोड रहेका छन्। गत वर्ष ती आम्दानीहरु क्रमशः रु. ४ अर्ब ८७ करोड, रु. २ अर्ब ५३ करोड र रु. २ अर्ब ३३ करोड रहेका थिए। गत वर्षको तुलनामा यस वर्ष बैंकको खूद व्याज आम्दानी ९.८ प्रतिशतले बढेको छ। कुल व्याज आम्दानी बढ्नुमा कर्जा कारोबारमा भएको वृद्धिको प्रमुख योगदान रहेको छ। तथापी, खूद व्याज आम्दानी बढ्नुमा भने व्याज खर्चको समुचित व्यवस्थापनको समेत प्रमुख भूमिका रहेको छ। लगानीको व्याजदरमा सुधार हुन नसक्दा त्यसबाट आर्जित व्याज रकममा यस वर्ष पनि अपेक्षा गरे बमोजिम वृद्धि हुन सकेन।



प्रतिवेदन वर्षमा बैंकको कुल कमिशन, अन्य आम्दानी तथा सटही जम्मा रु. ६९ करोड ८६ लाख भएको छ। यसमा विप्रेषणबाट प्राप्त हुने आम्दानी तथा प्रतीतपत्र र बैंक जमानत जारी गरे वापत् लाग्ने कमिशन आम्दानीको प्रमुख स्रोत रहेको छ। साथै बैंकको आयात, निर्यात तथा जमानी कारोबारबाट रु. ८ करोड ५३ लाख आम्दानी भएको छ। अन्य आम्दानीको अर्को प्रमुख स्रोत वैदेशिक मुद्राको सटही आम्दानी पनि रहेको छ।

- प्रतिवेदन वर्षमा बैंकको कुल कर्मचारी खर्च जम्मा रु. ७४ करोड २८ लाख भएको छ। गत वर्ष यो खर्च रु. ६० करोड ४६ लाख थियो। गत वर्षको तुलनामा यस वर्ष २२.८५ प्रतिशतले बढेको यस खर्चमा कर्मचारीको तलब तथा सुविधामा गरिएको वृद्धिको पनि आंशिक प्रभाव परेको छ।

साथै, कर्मचारी खर्चमा तलब तथा भत्ताको अलावा सेवानिवृत्त हुंदाका खर्चहरु जस्तै, उपदान, संचित विदा वापतको शोधभर्ना आदि पनि समावेश गरिन्छ। यी खर्चहरु कर्मचारीको तलबको आधारमा गणना गरिने हुंदा बैंकमा लामो समय देखि काम गरिरहेका कर्मचारीहरुको संख्या र कर्मचारीहरुको तलब वृद्धि हुंदा यी खर्चहरु पनि बढ्न जाने हुन्छ। बैंकले उपदान तथा संचित विदाको सम्बन्धमा तथ्यगत गणनाविधिलाई आधार मानेको छ।

- प्रतिवेदन वर्षमा बैंकको कुल अन्य सञ्चालन खर्च रु. ५८ करोड ३१ लाख भएको छ। गत वर्ष यो खर्च रु. ५६ करोड २६ लाख थियो। अर्थात्, गत वर्षको तुलनामा यसमा ३.६ प्रतिशतको वृद्धि भएको छ। केहि मुख्य खर्चहरु जस्तै, घर भाडा पूर्वनिर्धारित करारको शर्तका आधारमा वृद्धि गर्ने गरिएको छ। निक्षेप बीमा नेपाल राष्ट्र बैंकले तोके अनुसार आ. व. २०६८/६९ देखि गर्ने गरिएको छ। बैंकका साना निक्षेपकर्ताको वृद्धि भइरहेबाट यो खर्च पनि निरन्तर रुपले बढिरहेको छ। सुरक्षा खर्च पनि बैंकको प्रमुख खर्चमा पर्दछ। सुरक्षा गार्ड सेवा प्रदायक संस्थाहरुसंग करार गरी यस्तो खर्च गर्ने गरिएको छ। माथि उल्लेखित शीर्षकहरुमा बैंकलाई खर्च नियन्त्रण गर्ने अवसर कमै मात्र प्राप्त हुने गर्दछ। त्यसका अतिरिक्त केही अन्य शीर्षकहरु जस्तै विज्ञापन, मर्मत तथा संभार, सवारी इन्धन, छपाई तथा मसलन्द आदिमा खर्च गर्ने तर्फ बैंकले सजगता अपनाउने गरेको छ जसको कारण कुल खर्च वृद्धिमा केही नियन्त्रण राख्न सकिएको छ।
- नोक्सानी व्यवस्था तर्फ प्रतिवेदन वर्षमा यस बैंकले रु. २१ करोड १० लाख थप व्यवस्था गरेको छ। गत वर्ष यस शीर्षकमा रु. ३० करोड ६० लाख थप व्यवस्था गरेको थियो। China Construction Bank Corporation, Henan Branch, China को काउन्टर जमानीमा मेलम्ची खानेपानी आयोजनालाई यस बैंकले जारी गरेको जमानी उपर परेको दावी सम्बन्धी मुद्दा त्यहाँको अदालतमा हालसम्म पनि विचाराधीन अवस्थामा रहेको छ।

- विगतमा गरिएको कर्जा नोक्सानी व्यवस्थाबाट कर्जा असुली भएको तथा कर्जाको वर्गीकरणमा सुधार भएको कारण रु. २१ करोड ९८ लाख आम्दानी (राइट ब्याक) जनाइएको छ ।
- बैंकको अन्य गैर सञ्चालन आम्दानीमा विभिन्न कम्पनीहरुमा गरिएका लगानी जस्तै, रुरल माक्रोफाइनेन्स कम्पनी लि., छिमेक लघु वित्त विकास बैंक लि., कर्जा सूचना केन्द्र लि., नेपाल बैंकिङ्ग इन्ष्टिच्यूट लि. आदि बाट प्राप्त लाभान्श मुख्य रहेका छन् ।
- प्रतिवेदन वर्षमा बैंकले कुल आयकरका लागि रु. ५८ करोड ७८ लाख व्यवस्था गरेको छ ।

कर्मचारी व्यवस्थापन तथा वृत्तिविकास

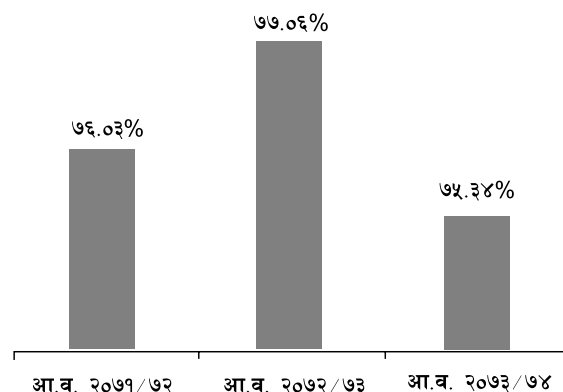
आर्थिक वर्ष २०७३/७४ को अन्त्यसम्ममा बैंकको कुल कर्मचारी संख्या स्थायी तथा अस्थायी गरी ८०३ रहेकोमा महिला कर्मचारीहरुको संख्या ३०३ रहेको छ । गत वर्ष बैंकको कुल कर्मचारी संख्या ७८७ रहेको थियो । प्रतिवेदन वर्षमा स्वदेश तथा विदेशमा गरी जम्मा ११२ वटा तालिम कार्यक्रममा १६९१ कर्मचारीलाई सहभागी गराइएको छ । ग्राहकवर्गलाई दक्ष र प्रभावकारी सेवा उपलब्ध गराई व्यावसायिक उद्देश्य प्राप्त गर्न कर्मचारीहरुलाई आवश्यकता अनुसार तालिमहरु दिई जाने नीति लिइएको छ । जसमा आवश्यकता अनुसार एउटै कर्मचारीले धेरै पटक तालिम लिएका छन् । बैंकले सुरक्षा गार्ड, मेसेन्जर आदि कामहरुको लागि सेवा प्रदायक संस्थाहरुबाट पनि निश्चित मापदण्डको आधारमा सेवा लिइरहेको छ ।

यस वर्षदेखि नेपाल राष्ट्र बैंकले गत वर्षको कुल कर्मचारी खर्चको तीन प्रतिशतले हुने रकम कर्मचारीको तालिम तथा वृत्ति विकासमा खर्च गर्नुपर्ने व्यवस्था गरेको छ । बैंकले कर्मचारीको तालिममा यस वर्ष रु १ करोड २ लाख ६१ हजार खर्च गरी नेपाल राष्ट्र बैंकले गरेको व्यवस्था अनुसार खर्च हुन नसकेको रकम रु ७८ लाख ७६ हजारको लागि छुट्टै कोष खडा गरेको छ ।

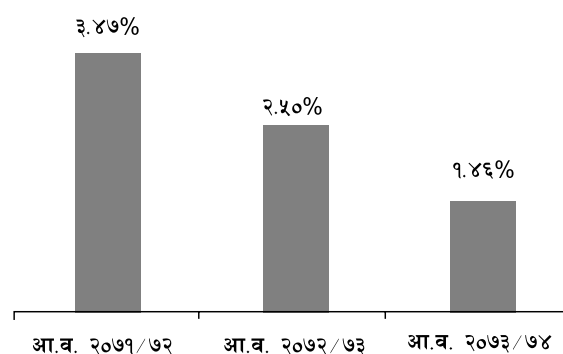
जोखिम व्यवस्थापन

- कर्जा/निक्षेप तथा पूँजीको अनुपात - प्रतिवेदन वर्षको अन्त्यमा नेपाल राष्ट्र बैंकको परिभाषा बमोजिम बैंकको कर्जा/निक्षेप तथा पूँजीको अनुपात ७५.३४ प्रतिशत रहेको छ । गत वर्ष यो अनुपात ७७.०६ प्रतिशत रहेको थियो । यो अनुपात नेपाल राष्ट्र बैंकले तोकेको अधिकतम सीमा, अर्थात् ८० प्रतिशत भन्दा न्यून रहेको छ । प्रतिवेदन वर्षमा वित्तीय बजारमा कम तरलता तथा निक्षेप परिचालन समेत असहज रहेको भएतापनि निक्षेप तथा कर्जा लगानीको कुशल व्यवस्थापनका कारण कर्जा / निक्षेपको अनुपात सहज नै रह्यो ।
- तरलता तथा अनिवार्य मौज्दात अनुपात - प्रतिवेदन वर्षको अन्त्यमा बैंकको तरलता अनुपात २८.५७ प्रतिशत रहेको छ, जुन नेपाल राष्ट्र बैंकले तोकेको न्यूनतम सीमा अर्थात् २० प्रतिशत भन्दा बढी रहेको छ । तरलताकै सन्दर्भमा प्रतिवेदन वर्षको अन्त्यमा बैंकको अनिवार्य नगद मौज्दात अनुपात (CRR) ९.३६ प्रतिशत रहेको छ, जुन नेपाल राष्ट्र बैंकले प्रतिवेदन वर्षको लागि तोकेको न्यूनतम अर्थात् ६ प्रतिशत भन्दा बढी रहेको छ ।
- निष्क्रिय कर्जा अनुपात - प्रतिवेदन वर्षमा बैंकको कुल कर्जाको तुलनामा निष्क्रिय कर्जा (नन पर्फर्मिङ्ग लोन) १.४६ प्रतिशत रहेको छ । गत वर्ष यो २.५० प्रतिशत रहेको थियो ।

कर्जा/निक्षेप तथा पूँजीको अनुपात
(नेपाल राष्ट्र बैंकको परिभाषा बमोजिम)

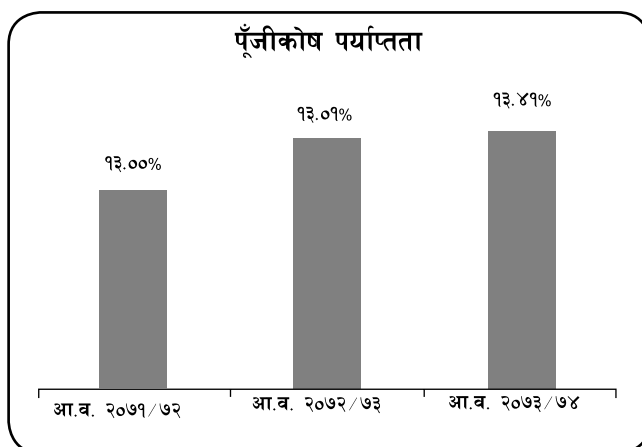
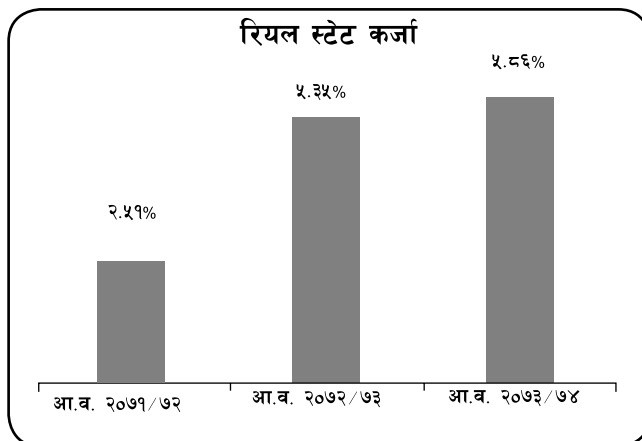


निष्क्रिय कर्जा





- रियल इस्टेट तथा अनुत्पादक क्षेत्र सम्बन्धी कर्जा - अधिक जोखिम निहित घर जग्गा (रियल स्टेट) क्षेत्रमा कर्जा लगानी गर्ने तर्फ बैंक सजग रहने गरेको छ । प्रतिवेदन वर्षको अन्त्यमा यस क्षेत्रसंग सम्बन्धित कर्जा कुल कर्जाको ५.८६ प्रतिशत रहेको छ । गत आर्थिक वर्षको अन्त्यमा यो ५.३५ प्रतिशत रहेको थियो । उच्च जोखिम भएको यस क्षेत्रमा नयाँ कर्जा प्रवाह गर्दा विशेष अध्ययन गर्ने गरिएको छ ।
- पूँजीकोष पर्याप्तता तथा पुनरावलोकन - प्रतिवेदन वर्षको अन्त्यमा बैंकको पूँजीकोष अनुपात १३.४१ प्रतिशत रहेको छ, जुन नेपाल राष्ट्र बैंकले तोकेको न्यूनतम अर्थात् १०.०० प्रतिशत भन्दा बढी रहेको छ । गत वर्ष यो १३.०१ प्रतिशत रहेको थियो । साथै, व्यवसाय वृद्धिकालागि पूँजी वृद्धि गर्न आवश्यक रहेकोले गत वर्ष ८ प्रतिशत व्याजदरको रु. ६० करोडको ७ वर्षे अवधिको नयाँ ऋणपत्र जारी गरिएको थियो । नेपाल राष्ट्र बैंकले स्थलगत निरीक्षण प्रतिवेदनको आधारमा समग्र जोखिम व्यवस्थापनको अवस्थालाई मध्यनजर गरी मिति २०७३ वैशाख २९ गते दिएको निर्देशन अनुसार यस बैंकको कुल जोखिम भारत सम्पत्तिमा साविकको ४ प्रतिशतमा २ प्रतिशत कम गरी २ प्रतिशत कायम गरेको छ । यसका साथै, सञ्चालन जोखिमको निमित्त कुल आम्दानीको ३ प्रतिशतले क्यापिटल चार्ज हुने गरी जोखिम भारत सम्पत्तिमा समायोजन गरी पूँजी कोष गणना गर्नु पर्ने थप निर्देशन पनि नेपाल राष्ट्र बैंकले जारी गरेको थियो । माथि उल्लिखित पूँजी पर्याप्तता अनुपात यी दुबैको समायोजन पश्चात् गणना गरिएको हो ।



बैंकमा संचालक समितिबाट स्वीकृत आन्तरिक पूँजी विश्लेषण पद्धति सम्बन्धी नीतिगत व्यवस्था रहेको छ । सो नीतिले बैंकको दैनिक कार्यसम्पादनका क्रममा आइपर्ने विभिन्न जोखिमहरूको व्यवस्थापनकोलागि बैंकसंग पर्याप्त स्रोत रहेको सुनिश्चितता तथा नियमनकारी निकायबाट तोकिएको पूँजी पर्याप्तता अनुपातभन्दा बैंकले बढी पूँजी कायम राख्न सक्ने क्षमताको मूल्याङ्कन गर्दछ । बैंकको वर्तमान जोखिम अवस्था तथा भविष्यको कार्य योजनाको तुलनामा बैंकको पूँजीकोष पर्याप्त भए नभएको मूल्यांकन तथा अनुगमन गर्न बैंकको जोखिम व्यवस्थापन समितिद्वारा त्रैमासिक रुपमा आन्तरिक पूँजी विश्लेषण पद्धति पुनरावलोकन गर्ने गरिएको छ र सो सम्बन्धी प्रतिवेदन त्रैमासिक रुपमा सञ्चालक समितिको बैठकमा पेश गर्ने गरिएको छ ।

- जोखिम मापन गर्ने दबाव परीक्षण (स्ट्रेस टेस्ट)- बैंकले विभिन्न मापदण्डहरूका आधारमा गर्नु पर्ने दबाव परीक्षणहरू जस्तै, उच्च मात्रामा निक्षेप बाहिरिनुबाट हुन सक्ने जोखिम, घर जग्गा तथा समग्र कर्जा प्रतिकुल बर्गमा वर्गीकरण भएबाट पर्न सक्ने जोखिम, व्याजदर परिवर्तनबाट पर्न सक्ने जोखिम, शेयर बजार घटबढबाट पर्न सक्ने जोखिम आदिको आँकलन र त्यसको न्यूनीकरण गर्ने उपायहरूको विश्लेषण त्रैमासिक रुपमा सञ्चालक समितिका सदस्य तथा व्यवस्थापनका उच्च पदाधिकारीहरू सम्मिलित जोखिम व्यवस्थापन समितिद्वारा गर्ने गरेको छ । दबाव परीक्षण सम्बन्धी गरिएको सो विश्लेषण त्रैमासिक रुपमा सञ्चालक समितिको बैठकमा पेश गर्नुका साथै दबाव परीक्षणको परिणाम नेपाल राष्ट्र बैंकमा पनि त्रैमासिक रुपमा पेश गर्दै आएको छ । हालसम्म गरिएका ती परीक्षणहरूमा बैंकको अवस्था सन्तोषजनक रहेको पाइएको छ ।
- क्षेत्रगत कर्जा - त्यस्तै, क्षेत्रगत सीमा अन्तर्गत बैंकको आफ्नो कर्जा नीति अनुरूप सीमा कायम गरिएको छ, जस अन्तर्गत हालसम्म बैंकको अवस्था सन्तोषजनक रहेको छ । साथै, नेपाल राष्ट्र बैंकले तोकेका क्षेत्रहरू र तिनीहरूको सीमा अनुगमन सम्बन्धमा यस बैंकले तोकिएका निर्देशन अनुरूप गर्ने गरेको छ । एकल ग्राहक कर्जा सम्बन्धमा पनि यस बैंकले नेपाल राष्ट्र बैंकले तोकेको सीमाको पूर्णरूपले पालना गरेको छ ।



- **ग्राहक पहिचान** - नेपाल राष्ट्र बैंकबाट ग्राहकको पहिचान (Know Your Customer) र मुद्रा निर्मलीकरण तथा सम्पत्ति शुद्धीकरणको नियन्त्रण (Anti-Money Laundering) का सिद्धान्त सम्बन्धी जारी निर्देशनहरूको बैंकले पूर्ण पालना गर्दै आएको छ र यसकालागि बैंकले हरेक शाखाका प्रबन्धकलाई AML Officer का रूपमा तोकेको छ। साथै बैंकले गत वर्ष देखि उच्च जोखिममा रहेका तथा प्रतिबन्धित सूचीभित्र परेका ग्राहकको विवरण प्राप्त गर्ने Swift Screening पनि सुचारु गरेको छ। यसका अतिरिक्त बैंकले यसै वर्षदेखि सम्पत्ति शुद्धीकरणको नियन्त्रण तथा ग्राहकहरूको कारोबार अनुगमनका लागि छुट्टै Customer Profiling & Fraud Detection System नामक Software पनि सुचारु गरेको छ। सम्पत्ति शुद्धीकरण तथा आतंकवादी कार्यमा वित्तीय लगानी निवारण सम्बन्धी कार्यहरूको अनुगमन गर्नकालागि बैंकमा छुट्टै विभाग रहेको छ। यस सम्बन्धमा बैंकले यस वर्ष पनि ग्राहक पहिचान सम्बन्धमा ग्राहकको विवरण व्यवस्थित गर्ने, निश्चित समय अन्तरालमा ग्राहकको विवरण अद्यावधिक गर्नुपर्ने तथा जोखिम अनुसार ग्राहक वर्गीकरण गर्ने जस्ता कार्यहरूलाई निरन्तरता दिएको छ। ग्राहक पहिचान सम्बन्धी बैंकको आफ्नो आन्तरिक नीति तथा परिपत्र पनि रहेको छ। साथै यस सम्बन्धमा बैंकका कर्मचारीहरूलाई ग्राहक पहिचानको मापदण्ड र कार्यविधि सम्बन्धमा आवश्यक तालिमहरू आवधिक रूपमा सञ्चालन गरिदै लगेको छ। भविष्यमा पनि बैंकले ग्राहक पहिचान सम्बन्धी हरेक गतिविधिमा अन्तर्राष्ट्रियस्तरको पारदर्शिताका सिद्धान्त अवलम्बन गर्ने कार्यलाई निरन्तरता दिनेछ।
- **सूचना प्रविधि विस्तार तथा व्यवस्थापन** - बैंक आफ्नो आन्तरिक व्यवस्थापन सूचना प्रणाली सबल र भरपर्दो बनाउन प्रयासरत रहेको छ। बैंकले आपत्कालीन परिस्थितिमा विना व्यवधान कारोबार सञ्चालनलाई निरन्तरता दिने तथा अप्रत्याशित जोखिमलाई न्यूनीकरण गर्ने लक्ष्यका साथ काठमाण्डौं उपत्यका बाहिर भैरहवा स्थित कम्प्युटर अभिलेख सुरक्षण सम्बन्धी अत्याधुनिक संरचना उपयोग गरी बैकल्पिक रूपमा कम्प्युटर अभिलेख पुनः स्थापन केन्द्र Disaster Recovery Site को व्यवस्था गरेको छ। सूचना प्रविधिसंग सम्बन्धित विभिन्न सञ्चालन जोखिमलाई न्यूनीकरण गर्न तथा बैंकको सूचना प्रविधि प्रणालीलाई बढी प्रभावकारी तथा व्यवस्थित गर्न बैंकले आफ्नो सूचना प्रविधिसंग सम्बन्धित केही संरचना बाह्य सेवा प्रदायकद्वारा उपलब्ध गराइएको उच्च गुणस्तर र सुरक्षा सहितको संरचनामा स्थानान्तरण गरेको छ। साथै विभिन्न प्रमुख सफ्टवेयरहरू Virtualization system को प्रयोगगरी प्रभावकारी रूपमा व्यवस्थित तथा खर्च न्यूनीकरण गरिएको छ। कार्ड सेवा आधुनिक र सुरक्षित बनाउने उद्देश्यले EMV (Europay, Master Card and Visa) Standard मा आधारित Chip Based कार्ड संचालनमा ल्याएको छ। साथै ATM / POS मेसिनहरू समेत EMV Standard मा स्तरोन्नति गर्दै लगेको छ। मोबाइल बैकिङ्ग मार्फत स्तरीय र सरल सेवा र सुविधा प्रदान गर्नको लागि BOK Smart Banking संचालनमा ल्याएको छ। भविष्यमा ई-बैकिङ्ग क्षेत्रमा आएका प्रविधिलाई समयसापेक्ष अवलम्बन गर्दै लैजाने बैंकको कार्ययोजना रहेको छ। Cheque Clearing व्यवस्थाका लागि कमलपोखरी शाखामा नवीनतम प्रविधिको Kiosk Machine संचालनमा ल्याएको छ।
- **आन्तरिक नियन्त्रण प्रणाली** - बैंकले आन्तरिक नियन्त्रण प्रणाली लाई सुदृढ बनाउनका लागि काठमाडौं उपत्यका भित्र तीन र काठमाडौं उपत्यका बाहिर विराटनगर, नारायणघाट, बुटवल, नेपालगंज र धनगढी गरी कुल आठ वटा क्षेत्रीय कार्यलयहरूको स्थापना गरेको छ र सो अन्तर्गतका शाखाहरूको आवश्यक अनुगमन तथा कर्जा र सञ्चालन सम्बन्धी जोखिम व्यवस्थापनकालागि हरेक क्षेत्रीय कार्यलयमा क्षेत्रीय प्रबन्धक रहने व्यवस्था मिलाइएको छ। यसबाट बैंकलाई शाखा कार्यलयहरूको अनुगमन तथा व्यवस्थापन गर्न सहज भएको छ। बैंकमा कारोबार सम्पादनका क्रममा निहित जोखिम न्यूनीकरणका लागि कारोबारमा संलग्न पदाधिकारीको अधिकार तथा सीमा समेत तोकिएको छ।
- त्यस्तै, बैंकको एकीकृत जोखिम व्यवस्थापन तथा अनुपालना विभागले बाह्य नीति नियम, कानून र निर्देशनहरूको अधीनमा रही आन्तरिक नीति, परिपत्र, कार्यविधिहरू आदि तयार गरी लागु गर्ने गरेको छ। यसबाट बैंकको कर्जा, सञ्चालन, तरलता आदि क्रियाकलापहरूमा निहित जोखिमको व्यवस्थापन गर्न सकिने विश्वास लिइएको छ। शाखा सञ्चालन विभागले शाखाहरूबाट हुने कार्यहरूमा बैंकले तोकेको मापदण्ड अनुसारका कार्यविधिहरू लागु भए नभएको बारे मूल्याङ्कन तथा अनुगमन गर्ने गरेको छ।
- यसका अतिरिक्त बैंकमा लेखापरीक्षण समितिको प्रत्यक्ष मातहतमा रहने गरी स्वतन्त्र आन्तरिक लेखापरीक्षण विभाग रहेको छ। सो विभागले बैंकको कारोबारको नियमित रूपमा लेखापरीक्षण गरी सोको प्रतिवेदन समितिमा पेशगर्ने गर्दछ। प्रतिवेदनमा रहेका कैफियतहरूलाई समितिमा विस्तृत रूपमा छलफल गरी ती कैफियतहरू सुधार गर्न तथा भविष्यमा दोहोरिन नदिन नियमित रूपमा निर्देशन/सिफारिश गर्ने गरिएको छ।
- **निक्षेप तथा कर्जा सुरक्षण** - नेपाल राष्ट्र बैंकको निर्देशन अनुरूप, प्रतिवेदन वर्षमा पनि यस बैंकले निक्षेप तथा कर्जा सुरक्षण निगमबाट प्राकृतिक व्यक्तिका नाममा बचत तथा मुद्दती खातामा रहेको रु. २ लाख सम्मको निक्षेपलाई बीमा गर्ने व्यवस्था मिलाएको छ। यसका साथै सोही संस्थाबाट केही साना, मझौला र विपन्न वर्गका कर्जाहरूमा पनि बीमा सेवालाई विगतका वर्षहरूमा जस्तै निरन्तरता दिइएको छ।



संस्थागत सुशासन

सञ्चालक समिति तथा सञ्चालक स्तरका अन्य प्रमुख समितिहरू

सञ्चालक समिति

२०७३ साल चैत्र ०४ गते सम्पन्न भएको बैंकको बाइसौं साधारण सभा तथा सञ्चालकहरूको निर्वाचन बाट गठन भएको नयाँ सञ्चालक समिति हाल कायम नै रहेको छ जसमा संस्थापक शेयरधनीहरूको तर्फबाट श्री राधेश पन्त, श्री सन्जय बहादुर शाह, श्री केदार नाथ गौतम तथा श्री प्रकाश श्रेष्ठ प्रतिनिधि रहनुभएको छ । त्यस्तै, सर्वसाधारण शेयरधनीहरूको तर्फबाट प्रा. डा. हेम राज सुवेदी, श्री गोविन्द प्रसाद शर्मा, श्री मदन लाल जोशी तथा श्री सौरभ केसी प्रतिनिधि रहनुभएको छ । सञ्चालक समितिको अध्यक्षमा श्री प्रकाश श्रेष्ठ रहनु भएको छ ।

सञ्चालक समिति बैंकको नीति निर्माण तथा व्यवस्थापनको अनुगमन गर्ने तथा व्यवस्थापनलाई आवश्यक निर्देशनहरू दिने कार्यमा केन्द्रित रहेको छ । प्रतिवेदन वर्षमा समितिको बैठक जम्मा ३७ पटक बसेको छ र त्यस बापत सञ्चालकज्यूहरूलाई कुल रु. २९ लाख १२ हजार बैठक भत्ता प्रदान गरिएको छ ।

लेखापरीक्षण समिति

बैंकको आर्थिक अवस्थाको समीक्षा, आन्तरिक नियन्त्रण, लेखापरीक्षण सम्बन्धी कार्यक्रम र लेखा परीक्षण सम्बन्धी विस्तृत कार्य प्रणालीको समीक्षा गरी सञ्चालक समितिमा आवश्यक राय/सुझाव तथा सिफारिस पेश गर्ने कार्यको निमित्त नेपाल राष्ट्र बैंकको निर्देशनको अधीनमा रही यो समितिको गठन गरिएको छ ।

यस समितिको संयोजकमा सञ्चालक प्रा. डा. हेम राज सुवेदी रहनु भएको छ भने सञ्चालक श्री मदन लाल जोशी, श्री गोविन्द प्रसाद शर्मा तथा श्री सौरभ केसी यस समितिको सदस्य रहनु भएको छ । व्यवस्थापनको पक्षबाट श्री शैली जोशी सदस्य सचिव रहनु भएको छ । प्रतिवेदन अवधिमा लेखापरीक्षण समितिको बैठक जम्मा १९ पटक बसेको थियो र त्यस बापत सञ्चालकज्यूहरूलाई कुल रु. ६ लाख ९० हजार बैठक भत्ता प्रदान गरिएको थियो ।

यस समितिले आन्तरिक लेखा परीक्षणको कार्य योजना स्वीकृति, आन्तरिक लेखा परीक्षण विभागबाट प्राप्त हुन आएको त्रैमासिक लेखा परीक्षण प्रतिवेदन, बाह्य लेखा परीक्षकबाट प्राप्त हुन आएको लेखा परीक्षण प्रतिवेदन तथा नेपाल राष्ट्र बैंकबाट प्राप्त हुन आएको निरीक्षण प्रतिवेदन र सो उपर व्यवस्थापनबाट प्राप्त हुन आएको प्रतिउत्तर सम्बन्धमा विस्तृत छलफल गरी व्यवस्थापनलाई आवश्यक निर्देशन तथा सुझाव दिनुका साथै यस सम्बन्धमा सञ्चालक समितिमा राय सुझाव तथा सिफारिस पेश गर्ने जस्ता कामहरू पनि गर्ने गरेको छ ।

जोखिम व्यवस्थापन समिति

बैंकको जोखिम व्यवस्थापन सम्बन्धी आवश्यक राय/सुझाव तथा सिफारिस पेश गर्ने कार्यको निमित्त नेपाल राष्ट्र बैंकको निर्देशनको अधीनमा रही यो समितिको गठन गरिएको छ ।

यस समितिको संयोजकमा सञ्चालक श्री केदारनाथ गौतम रहनु भएको छ । त्यसै गरी, सञ्चालक प्रा. डा. हेम राज सुवेदी तथा श्री गोविन्द प्रसाद शर्मा यस समितिको सदस्य रहनु भएको छ । व्यवस्थापन पक्षबाट सहायक महाप्रबन्धक - एकीकृत जोखिम व्यवस्थापन तथा अनुपालना विभाग श्री चेतन वर सिंह थापा समितिको सदस्य सचिवमा रहनु भएको छ । प्रतिवेदन अवधिमा यो समितिको बैठक ६ पटक बसेको छ र त्यस बापत सञ्चालकज्यूहरूलाई कुल रु. १ लाख ४० हजार बैठक भत्ता प्रदान गरिएको थियो ।

यो समितिले त्रैमासिक रूपमा बैंकको पूँजी पर्याप्तता सम्बन्धी आन्तरिक विश्लेषण, क्षेत्रगत सीमा निर्धारण तथा अनुपालना, स्ट्रेस परीक्षण आदिको अनुगमन गर्ने गरेको छ र त्रैमासिक रूपमा सञ्चालक समितिमा प्रतिवेदन पेश गर्ने गरेको छ । यसका साथै, बैंकको जोखिम सम्बन्धमा अन्य जानकारी लिने तथा त्यस सम्बन्धमा सञ्चालक समितिमा राय सुझाव तथा सिफारिस पेश गर्ने आदि जस्ता क्रियाकलापहरू पनि यस समितिले गर्ने गरेको छ ।

कर्मचारी सेवा सुविधा समिति

बैंकको कर्मचारीहरुको सेवा सुविधा सम्बन्धी आवश्यक राय/सुझाव तथा सिफारिस पेश गर्ने कार्यको निमित्त नेपाल राष्ट्र बैंकको निर्देशनको अधीनमा रही यो समितिको गठन गरिएको छ ।

यस समितिको संयोजकमा सञ्चालक श्री सन्जय बहादुर शाह रहनु भएको छ भने सञ्चालक श्री केदार नाथ गौतम यस समितिको सदस्य रहनु भएको छ । समितिका अन्य सदस्यहरुमा प्रमुख कार्यकारी अधिकृत श्री शोभन देव पन्त, सहायक महा-प्रबन्धक श्री चन्द्रराज शर्मा तथा सहायक महा-प्रबन्धक श्री महेश मिश्र रहनु भएको छ । प्रतिवेदन अवधिमा कर्मचारी सेवा सुविधा समितिको ७ पटक बैठक बसेको छ र त्यस बापत संचालकज्यूहरुलाई कुल रु. १ लाख ४० हजार बैठक भत्ता प्रदान गरिएको थियो ।

यो समितिले कर्मचारीहरुको पारिश्रमिक र सेवा सुविधा संरचनाको अध्ययन तथा विश्लेषण गरी पारिश्रमिक निर्धारण गर्ने, कर्मचारीहरुको कार्य क्षेत्र निर्धारण तथा कार्य सम्पादन मूल्यांकन प्रणालीको पुनरावलोकन गर्ने, कर्मचारी व्यवस्थापन सम्बन्धी अन्य कार्यविधिहरु आदि तयार गरी सो सम्बन्धमा सञ्चालक समितिमा राय सुझाव तथा सिफारिस पेश गर्ने गरेको छ । साथै यस समितिले वार्षिक रुपमा बैंकको मानव संसाधन योजना पनि तयार गरी सञ्चालक समितिमा पेश गर्ने गरेको छ ।

बैंकले कारोबार विस्तारका सन्दर्भमा लिएका केही विशेष पहलहरु :

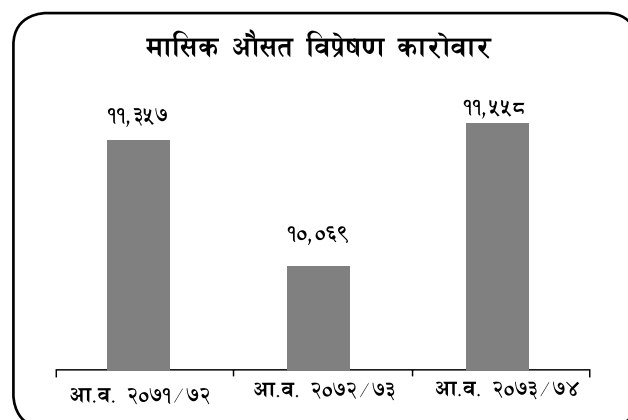
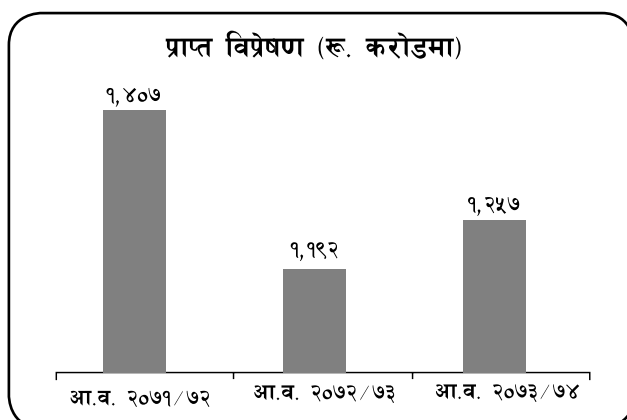
प्रतिवेदन वर्षमा पनि बैंकिङ्ग क्षेत्रमा बजार विस्तार तथा तरलता व्यवस्थापनका कार्यहरु चुनौतीपूर्ण रहन गयो । यद्यपि यस अवस्थामा बैंकले आफूलाई यस क्षेत्रमा प्रतिस्पर्धी बनाइ राख्न केही ठोस पहलहरु गरेको छ । तिनीहरुबाट आगामी दिनमा प्रतिफल प्राप्त गर्न सकिने आशा लिन सकिन्छ । ती मध्ये निम्नलिखित प्रमुख रहेका छन् :

- साना तथा मझौला व्यवसायीसंग ऋण कारोबार बढाउनको निमित्त गरिएको पहल : पछिल्लो समयमा खासगरी शान्तिसुरक्षा एवम् श्रम सम्बन्धमा आएको सुधार आदि जस्ता कारणहरुले साना तथा मझौला स्तरमा काम गर्नेहरुको संख्या बढ्दो रह्यो । यस सन्दर्भमा सुधारोन्मुख देखिएको साना तथा मझौला क्षेत्रको व्यवसायलाई लक्षित गरी साना व्यवसायी कर्जालाई देश भरी विस्तार गरिएको छ । बैंकले आफ्नो रणनीति अनुरूप साना तथा मझौला कर्जामा विगतका वर्षदेखि कर्जा प्रवाह गर्दै आइरहेकोमा भविष्यमा अझ बढी केन्द्रित भई उक्त कर्जामा वृद्धि गर्ने लक्ष्य लिएको छ । साना तथा मझौला व्यवसायीसंग ऋण कारोबार वृद्धिले उत्पादनशील क्षेत्रको वृद्धि तथा विकासमा पनि योगदान पुऱ्याउने भएकोले बैंकले यस क्षेत्रमा कर्जा विस्तारकोलागि विशेष ध्यान दिदै आएको छ । साथै, बैंकले नेपाल सरकार, घरेलु तथा साना उद्योगमा दर्ता भएका फर्महरुलाई प्रोत्साहित गर्न कर्जाको व्याजदरमा केही सहूलियत दिने व्यवस्था पनि मिलाएको छ ।
- महिला उद्यमी वर्गको प्रोत्साहन बढाउनको निमित्त गरिएका पहलहरु : महिलाहरुद्वारा प्रवर्द्धित लघुउद्यमको आर्थिक विकास तथा वृद्धिकालागि यस बैंकले “महिला उद्यमशील कर्जा” उपलब्ध गराएको छ । यस सेवा अन्तर्गत रु.४ लाखसम्म सरल प्रक्रियाबाट कर्जा लिन सकिने छ र ३ वर्षसम्ममा कर्जा भुक्तानी गर्ने प्रावधान राखिएको छ । “महिला उद्यमशील कर्जा” उपभोग गर्ने महिलाको व्यक्तिगत दुर्घटना बीमा समेत बैंकको तर्फबाट गरिदिने व्यवस्था गरिएको छ । त्यस्तै, बचत गर्ने बानीलाई प्रोत्साहित गर्न यस बैंकले विगतका वर्षमा महिला वर्गलाई लक्षित गरी थालनी गरेको निक्षेप सेवाहरुको समायानुकुल परिमार्जन गरेको छ ।
- कृषक वर्गको प्रोत्साहन बढाउनको निमित्त गरिएका पहलहरु : कृषक वर्गमा बैंकिङ्ग सेवाको पहुँच न्यून रहेको हालको अवस्थामा यस बैंकले केही अनुसन्धान तथा परीक्षण पश्चात् आर्थिक वर्ष २०६७/६८ देखि शुरु गरेको “वि.ओ.के. किसान बैंकिङ्ग सेवा” प्रतिवेदन वर्षमा आवश्यक परिमार्जन सहित बैंकका सबै शाखाहरुबाट उपलब्ध गराएको छ । यसका साथै ग्रामीण भेगका किसानहरुलाई लक्षितगरी प्रतिवेदन वर्षमा “वि.ओ.के. किसान सजिलो खेतिपाती कर्जा” पनि सुरु गरेको छ जस अन्तर्गत प्रति किसान रु.३ लाखसम्मको ओभरड्राफ्ट कर्जा लिन सकिने छ । यसबाट यस क्षेत्रका निक्षेपकर्ता तथा ऋणी दुवैलाई फाइदा पुग्ने विश्वास लिइएको छ ।

बैंकले अन्तर्राष्ट्रिय संस्था लुइस वर्जरको Sakhyam Access to Finance कार्यक्रम अन्तर्गत विपन्न वर्गमा बैंकिङ्ग पहुँच अभिवृद्धि गर्ने उद्देश्यका साथ बैंकले बेलदानी, कन्चनपुर स्थित महाकाली चिनी इण्डस्ट्रिज प्रा.लि संग आवद्ध उखुखेती गर्ने किसानहरुलाई छोटो अवधिको कर्जा सुविधा उपलब्ध गराउने सम्बन्धी सम्झौता गरेको थियो । ३ वर्षको लागि गरिएको यस सम्झौता अन्तर्गत बैंकले कुल ४,००० किसानहरुलाई कर्जा सुविधा उपलब्ध गराउने लक्ष्य लिएको छ भने हाल २४०० भन्दा बढी किसानहरुलाई कर्जा प्रवाह गरिसकेको छ । यस अन्तर्गत बैंकले २१ हजार भन्दा बढी ग्राहकहरुलाई बैंकिङ्ग सुविधा पुऱ्याउन सफल भएको छ । बैंकले भविष्यमा पनि कृषि क्षेत्रको विकास तथा प्रवर्द्धनका लागि काम गरिरहेका विभिन्न संघ संस्थाहरूसंग सहकार्य गरी यस क्षेत्रको विस्तारका लागि लगानी गर्ने क्रमलाई जारी राखेको छ ।



- **उत्पादनशील, कृषि, उर्जा तथा विपन्न वर्ग क्षेत्रहरूमा गरिने लगानीको लक्ष्य प्राप्त गर्ने सम्बन्धी पहलहरू:** नेपाल राष्ट्र बैंकले तोकेका उत्पादनशील (कृषि, उर्जा, पर्यटन क्षेत्र र घरेलु तथा साना उद्योग) र विपन्न वर्ग जस्ता क्षेत्रतर्फ टेवा पुर्‍याउन बैंकले कर्जा प्रवाह गर्ने तथा वित्तीय सेवाको विस्तार र वित्तीय समावेशीकरणलाई अभिवृद्धि गर्नेतर्फ निरन्तर प्रयास गरिरहेको छ।
बैंकले हाल २८ वटा विभिन्न जलविद्युत परियोजनामा लगानी गरी विद्युत् उत्पादन गर्ने कार्यमा सहयोग पुर्‍याइसकेको छ। बैंकले लगानी गरेका परियोजनाहरू मध्ये १२ वटामा अगुवा बैंकको रुपमा नेतृत्व गरेको छ भने १५ वटामा वित्तीय सहभागिता जनाएको र १ परियोजनामा एकल लगानी रहेको छ।
- **बैंकको शाखा कार्यालयहरूको कर्जा कारोबार वृद्धि:** समीक्षा अवधिमा बैंकका सम्बन्धित कर्मचारीहरूलाई प्रशिक्षण प्रदान गर्ने कार्यलाई निरन्तरता दिइएको छ भने कारोबार बढ्ने क्षमता भएका शाखाहरूमा थप जनशक्तिको समेत व्यवस्था गरिएको छ। कर्जा व्यवसाय विस्तारका लागि तथा कर्जा स्वीकृति प्रक्रिया सरल बनाउन क्षेत्रीय कार्यालयहरूमा क्षेत्रीय प्रबन्धक नियुक्त गरी कर्जा सम्बन्धी अख्तियारी समेत प्रत्यायोजन गरिएको छ। प्रतिवेदन वर्षमा पनि बैंकले समय अनुसार बजारको अवस्था अवलोकन गरी आवश्यक सुधारहरूलाई समेटी कर्जा सम्बन्धी परिपत्र तथा कार्यविधिहरूमा आवश्यक संशोधन गरेको छ। यस कार्यलाई आगामी दिनहरूमा पनि निरन्तरता दिइने छ।
- **विप्रेषण कारोबार सम्बन्धमा:** समीक्षा वर्षमा विप्रेषण आप्रवाहमा भएको वृद्धिका कारण बैंक तथा वित्तीय संस्थाहरूमा निक्षेप परिचालनमा समेत सकारात्मक प्रभाव पारेको छ। यस अन्तर्गत, हाल मासिक करिब ११,५५८ विप्रेषण कारोबार गर्ने अवस्थामा बैंक पुगेको छ। गत वर्ष बैंकले मासिक करिब १०,०६९ विप्रेषण कारोबार गर्दै आएको थियो। वैदेशिक



रोजगारमा जानेहरूका निमित्त उपयोगी बैंकिङ्ग सेवाहरूलाई एकीकृत गरी आफ्ना शाखाहरू मार्फत उपलब्ध गराउने प्रयास बैंकले यसवर्ष पनि जारी राखेको छ। वैदेशिक रोजगारीमा जानेहरूलाई चाहिने वित्तीय सेवाहरू जस्तै, निक्षेप, रेमिटचान्स र ऋण एकमुष्ट रुपमा प्राप्त गर्न सकिने हेतुले बैंकले “बि.ओ.के. वैदेशिक रोजगार बैंकिङ्ग सेवा” थालनी गरेको थियो। यस बैंकको सबै शाखाहरूबाट विप्रेषण रकम भुक्तानीको व्यवस्था तथा सरल प्रक्रियाबाट ऋण उपलब्ध गराइने व्यवस्था रहेको छ जस्तै गर्दा बैंकको विप्रेषण कारोबारमा पनि विस्तार भइरहेको छ। सेवा विस्तारका क्रममा बैंकले हाल Express Money Services Ltd. UK, Placid Express, NY, Wall Street, UAE, Money Exchange S. A., Spain, Instant Cash Worldwide, Dubai, Oman & UAE Exchange, Oman, Sambha Financial Group, Riyadh, Al Fardan, UAE, Money Gram Payment System, USA, UAE Exchange Center तथा Abudhabi, EZ Remit, UK जस्ता कम्पनीहरूसँग सहकार्य गरी ग्राहकहरूलाई विप्रेषण सेवा प्रदान गर्दै आएको छ।

पूँजी वृद्धि योजना:

नेपाल राष्ट्र बैंकले बाणिज्य बैंकहरूलाई तोकिएको चुक्तापूँजी रु.८ अर्ब पुर्‍याउने सम्बन्धमा बैंकको २२ औं वार्षिक साधारण सभाबाट थप संस्थापक शेयरको सार्वजनिक निष्काशन गर्ने निर्णय अनुरूप धितोपत्रबोर्डबाट आवश्यक स्वीकृति लिई ६१,५८,०६७ (एकसठ्ठी लाख अन्ठाउन्न हजार सतसठ्ठी) कित्ता संस्थापक शेयरहरू लिलामी प्रकृयाबाट बिक्री गरिएको यहाँहरूलाई जानकारी गराउन चाहन्छौं। बोलकबोल मार्फत निष्काशन गरिएको उपरोक्त संस्थापक शेयर बैंकको संचालक समितिले बाँडफाँडको निर्णय गरी चुक्तापूँजीमा लेखाँकन गरिसकिएको छ। शेयर प्रिमियम तथा आ.व. २०७३/०७४ को लागि प्रस्तावित बोनस शेयर समेत लाई समावेश गर्दा बैंकको शेयर पूँजी निम्नानुसार रहेको छ।



विवरण	रकम
जुलाई १५, २०१७ मा चुक्ता पूँजी	५,६२९,५७६,०००
जनवरी १, २०१८ मा बाँडफाँड गरिएको संस्थापक शेयर	६१५,८०६,७००
संस्थापक शेयर बोलकबोल बाट प्राप्त शेयर प्रिमियम	९२९,९२६,०६७
आ.व. २०७३/०७४ को लागि प्रस्तावित बोनस शेयर	८२७,५१३,२०८
कुल चुक्ता पूँजी (शेयर प्रिमियम समेत)	८,००२,८२१,९७५

बोलकबोल मार्फत विक्री गरिएको संस्थापक शेयर बाट प्राप्त शेयर प्रिमियम रकम तथा आ.व. २०७३/०७४ को वितरणयोग्य मुनाफाबाट जारी गरिने बोनस शेयर समेत समावेश गर्दा बैंकले न्यूनतम आवश्यक चुक्ता पूँजी रु.८ अर्ब पुऱ्याउन सफल भएको छ ।

- **शाखा संजाल तथा ग्राहक संख्या विस्तार:** ग्राहकहरुलाई बैंकिङ्ग सेवा प्रदान गर्ने तथा शाखा संजाल विस्तार गर्ने क्रममा बैंकले देशका सबै प्रदेशमा शाखाहरु स्थापना गरिसकेको छ ।

प्रतिवेदन वर्षको अन्त्यसम्म बैंकको कुल शाखा संख्या ७५ रहेको छ भने बैंकको एक्स्टेन्शन काउन्टर संख्या ७ र कुल ए.टि.एम. संख्या ६६ रहेको छ । त्यसै गरी आषाढ मसान्त २०७४ मा बैंकको कुल ग्राहक संख्या ५ लाख १२ हजार रहेको छ । बैंकका सबै शाखाहरु आधुनिक प्रविधिको माध्यमबाट केन्द्रीकृत तथ्यांक प्रणालीमा सञ्चालन भइरहेको छ ।

प्रतिवेदन वर्षमा पनि बैंकले विभिन्न इन्स्युरेन्स कम्पनीहरु (नेपाल इन्स्युरेन्स कम्पनी, प्रिमियर इन्स्युरेन्स कम्पनी (नेपाल), शिखर इन्स्युरेन्स कम्पनी, प्रुडेन्सियल इन्स्युरेन्स कम्पनी, यूनाईटेड इन्स्युरेन्स कम्पनी, तथा सगरमाथा इन्स्युरेन्स कम्पनी, सिद्धार्थ इन्स्युरेन्स कम्पनी, लुम्बिनी जनरल इन्स्युरेन्स कम्पनी, नेको इन्स्युरेन्स कम्पनी, हिमालयन जनरल इन्स्युरेन्स कम्पनी, एन एल जि इन्स्युरेन्स कम्पनी, एल आई सी नेपाल तथा नेपाल लाइफ इन्स्युरेन्स कम्पनी) लिमिटेड बीच Bancassurance सम्बन्धी संझौता सम्पन्न गरेको छ जसअनुसार बैंकका ग्राहकहरुले बैंकको कुनैपनि शाखाबाट बैंकिङ्ग सेवाका अतिरिक्त जीवन तथा निर्जीवन बीमा गर्न र सोको प्रिमियम रकम छिटो, छरितो र सहज रुपमा बुझाउन, बीमालेख लिन, दावी भुक्तानी लगायतका बीमा सम्बन्धी सम्पूर्ण सेवा लिन सक्नेछन् ।

बैंकले कारोवार विस्तार सन्दर्भमा लिएका केही विशेष पहलहरु र भविष्यका लक्ष्यहरु:

बैंकले आगामी वर्षमा व्यवसाय वृद्धि (Business Growth) लाई आफ्नो प्रमुख रणनीति बनाई निम्न बमोजिमका कार्यक्रमहरुलाई प्राथमिकतामा राखेकोछ ।

- साना तथा मझौला व्यवसायीसंग कर्जा कारोवार वृद्धि गर्दै कर्जाको गुणस्तरमा समयानुकुल सुधार गर्दै लैजाने ।
- निक्षेप तथा कर्जाका विभिन्न नवीनतम बैंकिङ्ग सेवाहरु प्रचलनमा ल्याउने ।
- बैंकको व्यवसायलाई वृद्धि गर्दै जाने क्रममा लगानीका नयां अवसरहरु खोज्दै जाने ।
- गैर व्याज आम्दानी (Non interest Income) का नयां स्रोतहरु पहिचान गरी बैंकको मुनाफा अभिवृद्धि गर्दै लैजाने ।
- संस्थागत सामाजिक उत्तरदायित्व अन्तर्गत विभिन्न कार्यक्रमहरु संचालन गर्ने ।
- बैंकमा कार्यरत जनशक्तिलाई अझ बढी दक्ष बनाउन उपयुक्त तालिमहरु प्रदान गर्ने ।
- बैंकको आन्तरिक नियन्त्रण प्रणाली तथा सुशासनलाई अझ बढी सुदृढ गर्ने ।
- बैंकको सूचना प्रविधिलाई समयानुकुल सुधार एवं विस्तार गरी आधुनिक सेवा प्रदान गर्ने ।
- शाखा संजाल तथा बैंकको Customer Base बढाउँदै लैजाने ।

संस्थागत सामाजिक उत्तरदायित्व

संस्थागत सामाजिक उत्तरदायित्वको निर्वाहमा बैंक संवेदनशील रहेको छ र आफ्नो स्थापनाकालदेखि नै विभिन्न सामाजिक तथा सम्बद्ध संस्थाहरुको माध्यमबाट योगदान पुऱ्याउँदै आएको छ । बैंकले खास गरी शिक्षा, स्वास्थ्य, खेलकुद तथा संस्कृति लगायत प्राकृतिक प्रकोपबाट पीडितहरुलाई सहयोग गर्दै आएको छ । ती मध्ये, निम्नलिखित प्रमुख रहेका छन् :

- बालाजु हाइट एरियामा खानेपानी वितरण गर्न सिर्जनशील समाज विकास कम्युनिटीलाई आर्थिक सहयोग प्रदान गरिएको,
- रक्तदान कार्यक्रम संचालन गर्न नेपाल स्वयम्सेवी रक्तदाता समाजलाई आर्थिक सहयोग प्रदान गरिएको,



- अन्तर्राष्ट्रिय शान्ति दिवसको उपलक्ष्यमा शान्ति च्याली र कन्सर्ट कार्यक्रम संचालन गर्न हनी बी फाउन्डेशनलाई आर्थिक सहयोग प्रदान गरिएको,
- युवा अपाङ्ग समाजलाई आर्थिक सहयोग प्रदान गरिएको,
- ई-पुस्तकालय स्थापना गर्न भानुजन उच्च माध्यमिक स्कूल ताप्लेजुङलाई कम्प्युटर खरीद गर्न आर्थिक सहयोग प्रदान गरिएको,
- Help to Helpless Council लाई आर्थिक सहयोग गरिएको,
- Down Syndrome Society नेपालद्वारा World Down Syndrome Day को दिन जनचेतनामूलक कार्यक्रम गर्न आर्थिक सहयोग प्रदान गरिएको,
- वीरगंजमा CCTV संचालन गर्नका लागि आर्थिक सहयोग गरिएको,
- बालाजुमा CCTV संचालन गर्नका लागि आर्थिक सहयोग गरिएको,
- श्री रामेश्वर मन्दिर सेवा प्रतिष्ठानमा भौतिक संरचना विकास गर्न आर्थिक सहयोग गरिएको,
- वीरगंज बैंकर्स क्लबद्वारा संचालित रक्तदान कार्यक्रममा आर्थिक सहयोग गरिएको,
- राष्ट्रिय अन्तर स्कूल प्रतियोगितामा भाग लिनका लागि बाल सिर्जनशील स्कूललाई फुटबल र जर्सीहरु प्रदान गरिएको,
- विश्व शान्ति पुस्तकालयद्वारा संचालित वार्षिक बुद्ध धर्म सम्बन्धी गरिएको व्यक्तित्व प्रतियोगिताको लागि कार्यक्रम प्रायोजन गरिएको आदि ।

लेखापरीक्षक नियुक्ति सम्बन्धमा

मिति २०७५/०१/२४ गते बसेको लेखापरीक्षण समितिबाट कम्पनी ऐन २०६३, को दफा १११ र बैंक तथा वित्तीय संस्था सम्बन्धी ऐन, २०७३ को दफा ६३ अनुरूप अर्थिक वर्ष २०७४/७५ को लागि बैंकको बाह्य लेखापरीक्षकको रुपमा एस.आर पाण्डे एण्ड कम्पनीलाई निम्नानुसार पारिश्रमिक दिनेगरी नियुक्त गर्न सिफारिस गरे बमोजिम एस. आर पाण्डे एण्ड कम्पनीलाई बैंकको बाह्य लेखापरीक्षकमा नियुक्त गर्न यहाँहरु समक्ष अनुरोध गर्दछौं ।

सि.नं.	मू.अ कर सहित पारिश्रमिकको विवरण	रकम रु.
१	आ.व. २०७४/७५ को लेखापरीक्षण शुल्क (पारिश्रमिक)	३९५,५००/-
२	आ.व. २०७४/७५ को कर लेखापरीक्षण खर्च	३९५,५००/-
३	आ.व. २०७४/७५ को ने. रा. बैंकमा पेश गर्नुपर्ने LFAR (Long Form Audit Report) शुल्क	६७,८००/-
४	कम्पनी ऐन, २०६३ को दफा ७८ बमोजिमको प्रतिवेदन प्रमाणित शुल्क	६७,८००/-
५	शाखा भ्रमण खर्च	३६७,२५०/-
	जम्मा	१२,९३,८५०/-

सञ्चालक समितिमा फेरवदल:

बैंक तथा वित्तीय संस्था सम्बन्धी ऐन, २०७३ को व्यवस्था र नेपाल राष्ट्र बैंकको निर्देशन अनुरूप बैंकको सञ्चालक समितिको संरचना मिलाउने क्रममा बैंकको सञ्चालक समितिमा स्वतन्त्र सञ्चालक सहित ७ जनाको सञ्चालक समिति रहने निर्णय गरिएको छ । सोही बमोजिम बैंकको प्रबन्धपत्र तथा नियमावलीमा संशोधन प्रस्ताव समेत निर्णयार्थ पेश गरिएको छ ।

बैंकको सञ्चालक समितिमा सर्वसाधारण शेयरधनीहरुको तर्फबाट प्रतिनिधित्व गर्नु हुने सञ्चालक श्री सौरभ के.सी. ले सञ्चालक पदबाट दिनु भएको राजिनामा सञ्चालक समितिबाट स्विकृत भएको छ । बैंकको स्वतन्त्र सञ्चालकको पदमा श्री दिव्यनिधि विष्टज्यूलाई नियुक्त गर्ने निर्णय गरिएको समेत जानकारी गराइन्छ ।

आदरणीय शेयरधनी महानुभावहरु

यहाँहरुले यस बैंकको मर्यादा र गरिमा उच्च बनाई राख्न तथा यसको उन्नति र उत्तरोत्तर प्रगतिकालागि प्रदान गर्नु भएको अमूल्य राय, सल्लाह र सुझावप्रति हार्दिक आभार प्रकट गर्नु हामी आफ्नो कर्तव्य ठान्दछौं । साथै, यस बैंकले आफ्ना सेवाग्राहीलाई प्रदान गर्ने विविध सेवाहरुलाई अझ स्तरीय, सर्वसुलभ र भरपर्दो बनाउन संचालक समिति प्रतिवद्ध रहेको विश्वास समेत दिलाउन चाहन्छौं ।

धन्यवाद !

मिति : २०७५ आषाढ २८ गते ।

कम्पनी ऐन, २०६३ को दफा १०९ उपदफा ४ बमोजिमको विवरण

- (क) **विगत वर्षको कारोबारको सिंहावलोकन:** यस सम्बन्धमा सञ्चालक समितिको प्रतिवेदनमा विस्तृत रुपमा उल्लेख गरिएको छ ।
- (ख) **राष्ट्रिय तथा अन्तर्राष्ट्रिय परिस्थिति र यसका प्रभावहरू (श्रोत : मौद्रिक नीति-२०७४/७५) :**
 आर्थिक वर्ष २०७३/७४ मा कुल गार्हस्थ्य उत्पादन वृद्धिदर आधारभूत मूल्यमा ७.५ प्रतिशत रहेकोछ । आर्थिक वर्ष २०७३/७४ मा वार्षिक औसत मुद्रास्फीति दर ७.५ प्रतिशतको सीमाभित्र राख्ने लक्ष्य लिइएको थियो । आर्थिक वर्ष २०७३/७४ को एघार महिनासम्ममा शोधनान्तर स्थिति रु. ७४ अर्ब २६ करोडले बचतमा रहेको छ । २०७४ असार १६ गते सम्म नेपाल सरकारको नगद प्रवाहमा आधारित पूँजीगत खर्च ३८.७३ प्रतिशत र चालू खर्च ६९.७ प्रतिशत भएको छ ।
 २०७४ जेठ मसान्तमा ९१-दिने ट्रेजरी बिलको भारित औसत व्याजदर १.०३ प्रतिशत पुगेको छ । यसैगरी वाणिज्य बैंकहरूको भारित औसत अन्तर-बैंक व्याजदर २.४६ प्रतिशत कायम भएको छ । समीक्षा अवधिमा बैंक तथा वित्तीय संस्थाहरूको निक्षेप परिचालन १८.२ प्रतिशतले वृद्धि भएको छ भने निजी क्षेत्रमा प्रवाहित कर्जा २५ प्रतिशतले वृद्धि भएको छ ।
 विकसित मुलुकहरूको मुद्रास्फीति दर सन् २०१७ मा २.० प्रतिशत र सन् २०१८ १.९ मा प्रतिशत रहने अन्तर्राष्ट्रिय मुद्राकोषको प्रक्षेपण रहेकोछ । समष्टिगत मागमा हने वृद्धिले समग्र मुद्रास्फीतिमा दबाव पर्ने अनुमान गरिएकोछ । नेपाली रुपैयाको विदेशी मुद्राको तुलनामा भइरहेको अवमूल्यनले देशको आयातको लागत महङ्गो पार्नगई मुद्रास्फीतिमा चाप पर्न जाने र औद्योगिक वस्तुको उत्पादन लागतमा समेत वृद्धिभई स्थानिय उत्पादनको प्रतिस्पर्धी क्षमतामा ह्रास आउने देखिन्छ । अन्तर्राष्ट्रिय बजारमा आउने मन्दीले प्रत्यक्ष रुपमा पर्यटन तथा विप्रेषणमा ह्रास आई समग्र बैकिङ्ग व्यवसाय प्रभावित हुने देखिन्छ ।
- (ग) **प्रतिवेदन तयार भएको मितिसम्म चालू वर्षको उपलब्धि र भविष्यमा गर्नुपर्ने कुराको सम्बन्धमा सञ्चालक समितिको धारणा :** यस सम्बन्धमा सञ्चालक समितिको प्रतिवेदनमा विस्तृत रुपमा उल्लेख गरिएको छ ।
- (घ) **कम्पनीको औद्योगिक वा व्यावसायिक सम्बन्ध:** बैंकको व्यावसायिक सम्बन्धको बारेमा सञ्चालक समितिको प्रतिवेदनमा जानकारी गराइएको छ ।
- (ङ) **सञ्चालक समितिमा भएको हेरफेर र सोको कारण:** २०७३ साल चैत्र ०३ गते भएको वार्षिक साधारणसभाबाट नयाँ संचालक समितिको गठन भएको थियो । यस सम्बन्धमा सञ्चालक समितिको प्रतिवेदनमा विस्तृत रुपमा उल्लेख गरिएको छ ।
- (च) **बैंकको कारोबारलाई असर पार्ने निम्न मुख्य समस्या र चुनौतीहरू पहिचान गरिएकाछन्:**
- (१) बैंक तथा वित्तीय संस्थाहरूको स्थापना वा स्तरोन्न वा मर्जर हुने क्रम रहेबाट तिनीहरूबीच उत्पन्न प्रतिस्पर्धाबाट हुनसक्ने संभावित जोखिमहरू ।
 - (२) बैंकबाट प्रदान गरिने कर्जा तथा गैह्र-कोषीय सेवाहरू उपलब्ध गराउँदा हुनसक्ने संभावित जोखिमहरू ।
 - (३) तरलतामा देखिने असाधारण घटवढको कारण व्याजदरमा आउन सक्ने अनपेक्षित परिवर्तनबाट हुनसक्ने संभावित जोखिमहरू ।
 - (४) राष्ट्रको आर्थिक, मौद्रिक तथा वित्तीय नीति परिवर्तनबाट सिर्जना हुनसक्ने संभावित जोखिमहरू ।
 - (५) विदेशी विनिमय कारोबार गर्दा विनिमयदरमा हुने परिवर्तनबाट हुनसक्ने जोखिमहरू ।
 - (६) घरजग्गा व्यवसायको शिथिलताबाट समग्र आर्थिक कारोबार प्रभावित भई समयमा कर्जा असुली नभई उत्पन्न हुने आर्थिक जोखिमहरू ।
 - (७) कर्जा तथा लगानीको दायरा साँघुरिएका कारण अस्वस्थ प्रतिस्पर्धा बढ्न गई उत्पन्न हुनसक्ने जोखिमहरू ।
 - (८) अन्तर्राष्ट्रिय आर्थिक तथा वित्तीयक्षेत्रको शिथिलताबाट नेपाली बजारमा पर्नसक्ने असरबाट हुनसक्ने जोखिमहरू ।
 - (९) पूँजी बजारको अवस्थामा आउने उतार चढावबाट पर्नसक्ने जोखिमहरू ।
 - (१०) ग्राहक पहिचान तथा मुद्रा निर्मलीकरण सम्बन्धी मापदण्डहरूको कडा अनुपालना गर्दा सोबाट पर्नसक्ने संचालन तथा अन्य जोखिम न्यूनीकरण गर्ने चुनौती ।



- (११) आम्दानीको श्रोत साँघुरिएको बेला पूँजी सम्बन्धी मापदण्ड कायम गरी लगानीकर्तालाई निरन्तर उच्च प्रतिफल प्रदान गरिरहने सम्बन्धी चुनौती ।
- (१२) दक्ष जनशक्ति विदेश पलायन भइरहेको हालको अवस्थामा उच्चस्तरको कर्मचारीको विकास गरी तिनीहरूबाट निरन्तर सेवा प्राप्त गरिरहने चुनौती ।
- (१३) सूचना प्रविधिको द्रुत गतिमा विकास भइरहेको अवस्थाबाट उपयुक्त प्रविधिको छनौट तथा तिनीहरूमा गरिएको लगानीबाट निरन्तर प्रतिफल प्राप्त गर्नसक्ने क्षमताको विकास गर्नुपर्ने चुनौती ।
- (१४) बैंकको शाखा तथा ए.टि.एम. सञ्जाल विस्तारबाट बढ्न सक्ने संचालन जोखिम र त्यसलाई न्यूनीकरण गर्ने क्षमताको विकास गर्नुपर्ने चुनौती ।

बैंकको कर्जा तथा सापट र लगानी खराब भई तथा विनिमयदर परिवर्तनबाट हुन सक्ने जोखिमहरूको व्यवस्थापनका लागि बैंकले नेपाल राष्ट्र बैंकको निर्देशन तथा आफ्नै विश्लेषणद्वारा सोही आर्थिक वर्षको नाफाबाट कर्जा जोखिम व्यवस्था, लगानीमा सम्भावित हानी-नोक्सानी वापतको व्यवस्था, सट्टी घटबढ कोष जस्ता व्यवस्था/कोषहरूको व्यवस्था गर्ने गरेकोछ । त्यस्तै, संचालन जोखिम सम्बन्धमा पनि नेपाल राष्ट्र बैंकले तोकेको मापदण्डको आधारमा पूँजीकोष गणना गर्दा उपयुक्त व्यवस्था गरिएको छ । बैंकमा रहेको विभिन्न जोखिमहरू र सोको व्यवस्थापनको लागि बैंकले अपनाएका प्रयासहरूबारे संचालक समितिको प्रतिवेदनमा उल्लेख गरिएको छ ।

- (छ) लेखापरीक्षण प्रतिवेदनमा कुनै कैफियत उल्लेख भएको भए सोउपर सञ्चालक समितिको प्रतिक्रिया: आ.व.२०७३/७४ को लेखापरीक्षण प्रतिवेदनमा बैकिङ्ग कारोबारको शिलशिलामा हुने सामान्य कैफियतहरू बाहेक अन्य र गम्भीर प्रकृतिका कैफियत नरहेको जानकारी गराउन चाहन्छौं । उक्त कैफियतहरू उपर सञ्चालक समितिको ध्यानाकर्षण भएको र सुधारात्मक कदमहरू चाल्न आवश्यक प्रबन्ध पनि गरिएको छ ।
- (ज) लाभांश बाँडफाँड गर्न सिफारिस गरिएको रकम: रु. ८२,७५,१३,२०८/- वरावरको बोनस शेयर प्रस्ताव गरिएको छ ।
- (झ) शेयर जफत भएको भए जफत भएको शेयर संख्या, त्यस्तो शेयरको अङ्कित मूल्य, त्यस्तो शेयर जफत हुनुभन्दा अगावै सोबापत कम्पनीले प्राप्त गरेको जम्मा रकम र त्यस्तो शेयर जफत भएपछि सो शेयर बिक्री गरी कम्पनीले प्राप्त गरेको रकम तथा जफत भएको शेयरबापत रकम फिर्ता गरेको भए सोको विवरण: प्रतिवेदन आ.व.मा बैंकले कुनै शेयर जफत गरेको छैन ।
- (ञ) विगत आर्थिक वर्षमा कम्पनी र यसको सहायक कम्पनीको कारोबारको प्रगति र सो आर्थिक वर्षको अन्त्यमा रहेको स्थितिको पुनरावलोकन: यस सम्बन्धमा सञ्चालक समितिको प्रतिवेदनमा विस्तृत रूपमा उल्लेख गरिएको छ, भने बैंकको कुनै पनि सहायक कम्पनी रहेको छैन ।
- (ट) कम्पनी तथा त्यसको सहायक कम्पनीले आर्थिक वर्षमा सम्पन्न गरेको प्रमुख कारोबारहरू र सो अवधिमा कम्पनीको कारोबारमा आएको कुनै महत्वपूर्ण परिवर्तन: यस सम्बन्धमा सञ्चालक समितिको प्रतिवेदनमा विस्तृत रूपमा उल्लेख गरिएको छ, भने बैंकको कुनै पनि सहायक कम्पनी रहेको छैन ।
- (ठ) विगत आर्थिक वर्षमा कम्पनीको आधारभूत शेयरधनीहरूले कम्पनीलाई उपलब्ध गराएको जानकारी: बैंकका आधारभूत शेयरधनीहरूले प्रतिवेदन वर्षमा बैंकलाई कुनै जानकारी उपलब्ध गराउनु भएको छैन ।
- (ड) विगत आर्थिक वर्षमा कम्पनीका सञ्चालक तथा पदाधिकारीहरूले लिएको शेयरको स्वामित्वको विवरण र कम्पनीको शेयर कारोबारमा निजहरू संलग्न रहेको भए सो सम्बन्धमा निजहरूबाट कम्पनीले प्राप्त गरेको जानकारी : बैंकका सञ्चालक तथा पदाधिकारीहरूले लिएको शेयर स्वामित्वमा बैंकले प्रदान गरेको बोनस शेयरहरू बाहेक निजहरू कम्पनीको शेयर कारोबारमा संलग्न रहेका छैनन् ।
- (ढ) विगत आर्थिक वर्षमा कम्पनीसंग सम्बन्धित सम्झौताहरूमा कुनै सञ्चालक तथा निजको नजिकको नातेदारको व्यक्तिगत स्वार्थको बारेमा उपलब्ध गराइएको जानकारीको व्यहोरा: नभएको ।
- (ण) कम्पनीले आफ्नो शेयर आफैले खरीद गरेको भए त्यसरी आफ्नो शेयर खरीद गर्नुको कारण, त्यस्तो शेयरको संख्या र अङ्कित मूल्य तथा त्यसरी शेयर खरीद गरेबापत कम्पनीले भुक्तानी गरेको रकम: बैंकले प्रतिवेदन आ.व.मा आफ्नो शेयर आफैले खरीद गरेको छैन ।
- (त) आन्तरिक नियन्त्रण प्रणाली भए वा नभएको र भएको भए सोको विस्तृत विवरण: बैंकमा आन्तरिक नियन्त्रण प्रणाली रहेको छ, जसको विस्तृत विवरण सञ्चालक समितिको प्रतिवेदनमा खुलाइएको छ ।
- (थ) विगत आर्थिक वर्षको कुल व्यवस्थापन खर्चको विवरण: प्रतिवेदन आ.व.मा भएको कुल व्यवस्थापन खर्चको विवरण निम्नानुसार रहेको छ:

कर्मचारी खर्च	रु ७४,२९,४९,२९४/-
कार्यालय सञ्चालन खर्च	रु ५८,३९,३४,६२९/-

- (द) लेखापरीक्षण समितिका सदस्यहरूको नामावली, निजहरूले प्राप्त गरेको पारिश्रमिक, भत्ता तथा सुविधा, सो समितिले गरेको काम कारवाहीको विवरण र सो समितिले कुनै सुझाव दिएको भए सोको विवरण : लेखापरीक्षण समितिमा समीक्षा अवधिमा प्रा. डा. हेम राज सुवेदी संयोजक रहनुभएको थियो भने संचालकहरू, श्री गोविन्द प्रसाद शर्मा, श्री मदन लाल जोशी र श्री सौरभ के.सी. यस समितिको सदस्य रहनु भएको थियो । उहाँहरूलाई प्रति सदस्य प्रति बैठक रु. १०,०००/- भत्ता प्रदान गरिएको थियो भने यस आर्थिक वर्षमा सो समितिको १९ वटा बैठक बसेको थियो । लेखा परीक्षण समितिबाट बैंक सञ्चालन सम्बन्धी आवश्यक सुझावहरू प्रदान गरेको थियो ।
- (ध) सञ्चालक, प्रबन्ध सञ्चालक, कार्यकारी प्रमुख, कम्पनीका आधारभूत शेयरधनी वा निजको नजिकका नातेदार वा निज संलग्न रहेको फर्म, कम्पनी वा संगठित संस्थाले कम्पनीलाई कुनै रकम बुझाउन बाँकी भए सो कुरा: नभएको ।
- (न) सञ्चालक, प्रबन्ध सञ्चालक, कार्यकारी प्रमुख तथा पदाधिकारीहरूलाई भुक्तानी गरिएको पारिश्रमिक, भत्ता तथा सुविधाको रकम: प्रमुख कार्यकारी अधिकृतको हकमा निजको पारिश्रमिक तथा सुविधा सञ्चालक समितिले तोके बमोजिम र सञ्चालकहरूको बैठक भत्ता तथा सुविधा नियमावलीमा व्यवस्था भएबमोजिम निम्नानुसार प्रदान गर्ने गरिएको छ :

ओहोदा	पारिश्रमिक	भत्ता/सुविधा
अध्यक्ष	-	रु. १२,०००/प्रति बैठक
सञ्चालक	-	रु. १०,०००/प्रति बैठक

सुविधा: साथै सबै सञ्चालकहरूलाई बैंकको कामको सिलसिलामा स्वदेश तथा विदेश भ्रमण गर्दा होटेल सुविधा वापतको खर्च, दैनिक खाना खर्च र अन्य खर्च नियमावलीमा व्यवस्था भएबमोजिम प्रदान गर्ने गरिएको छ । यस बाहेक टेलिफोन, मोबाईल र पत्रपत्रिका खर्चका लागि मासिक रु. १५,०००/- समितिका अध्यक्ष तथा सदस्यहरूलाई प्रदानगर्ने गरिएको छ ।

कार्यकारी प्रमुखको वार्षिक पारिश्रमिक तथा सुविधाहरू:

प्रमुख कार्यकारी अधिकृत	रु. १,१८,८०,०००/-	नियम बमोजिम प्रदान गरिने सुविधाहरू (जस्तै: सञ्चयकोष, औषधोपचार, सवारीसाधन सुविधा, मोबाईल फोनको भुक्तानी सुविधा तथा वोनस ऐन बमोजिमको वोनस इत्यादि)
-------------------------	-------------------	--------------------------------------------------------------------------------------------------------------------------------------------------

बैंकको अन्य पदाधिकारीहरूको वार्षिक पारिश्रमिक तथा सुविधाहरू:

प्रतिवेदन आ.व.मा बैंकको अन्य पदाधिकारीहरूलाई (प्रबन्धक वा सोभन्दा उच्चपदस्थ पदाधिकारी तर प्रमुख कार्यकारी अधिकृत बाहेक) तलब र भत्ता वापत रु. ५,४४,२२,५९१/०८ र कर्मचारीलाई नियम बमोजिम प्रदान गरिने सुविधाहरू (जस्तै: सञ्चयकोष, औषधोपचार, सवारीसाधन, मोबाईल फोनको भुक्तानी सुविधा इत्यादि) तथा वोनस ऐन बमोजिमको वोनस समेत प्रदान गरिएको छ ।

- (प) शेयरधनीहरूले बुझिलिन बाँकी रहेको लाभांशको रकम: आदरणीय शेयरधनी महानुभावहरूले यस बैंकमा गर्नुभएको शेयर लगानीमा भएको प्रतिफल वापतको बैंकले मुनाफाबाट वितरण गरेको आ.व. २०५८/५९ देखि आ.व. २०७१/७२ सम्म घोषित नगद लाभांश रकममध्ये २०७४ आषाढ मसान्तसम्म भुक्तानी बुझिलिन बाँकी रकम रु. १९,४२७,५७४/- रहेको छ । बैंकले लाभांश घोषणा गरेको मितिले पाँच वर्षसम्म पनि सम्बन्धित शेयरधनी वा निजको हकवाला सो लाभांश लिन नआएमा प्रत्येक आर्थिक वर्ष समाप्त भएको एक महिनाभित्र शेयरधनीको नाम सहितको विवरण बैंकको आफ्नो वेबसाइटमा राख्ने गरेको छ ।
- (फ) दफा १४१ बमोजिम सम्पत्ति खरीद वा बिक्री गरेको कुराको विवरण: प्रतिवेदन वर्षमा त्यस्तो खरीद वा बिक्री नभएको ।
- (ब) दफा १७५ बमोजिम सम्बद्ध कम्पनी बीच भएको कारोबारको विवरण: यस बैंकको कुनै पनि सहायक वा मुख्य वा अन्य सम्बद्ध कम्पनी नरहेको व्यहोरा जानकारी गराइन्छ ।
- (भ) कम्पनी ऐन तथा प्रचलित कानून बमोजिम सञ्चालक समितिको प्रतिवेदनमा खुलाउनु पर्ने अन्य कुराहरू सो प्रतिवेदनमा उल्लेख भइसकेको छ ।

....समाप्त....



S. R. PANDEY & CO.
Chartered Accountants

2nd Floor, House No. 2979/33
Nabil Galli, Maharajgunj
P. O. Box No. 2343
Kathmandu, Nepal

Tel.: 977-1-4720983, 2104700
Fax: 977-1-4720983
e-mail: info@srp.com.np

**REPORT OF THE INDEPENDENT AUDITORS'
TO THE SHAREHOLDERS OF BANK OF KATHMANDU LIMITED**

We have audited the accompanying financial statements of Bank of Kathmandu Limited, which comprise the Balance Sheet as at Ashad 31, 2074 (July 15, 2017), Profit and Loss account, Statement of Changes in Equity and Cash Flow Statement for the year then ended, and a Summary of significant Accounting Policies and other explanatory notes.

Management's Responsibility for the Financial Statements

Management is responsible for the preparation and fair presentation of these financial Statements in accordance with Nepal Financial Reporting Standards and for such internal control as management determines is necessary to enable the preparation of financial statements that are free from material misstatement, whether due to fraud or error.

Auditor's Responsibility

Our responsibility is to express an opinion on these financial statements based on our audit. We conducted our audit in accordance with Nepal Standards on Auditing. Those Standards require that we comply with ethical requirements and plan and perform the audit to obtain reasonable assurance about whether the financial statements are free from material misstatement.

An audit involves performing procedures to obtain audit evidence about the amounts and disclosures in the financial statements. The procedures selected depended on the auditor's judgement, including the assessment of the risks of material misstatement of the financial statements, whether due to fraud or error. In making those risk assessments, the auditor considers the internal control relevant to Bank's preparation and fair presentation of the financial statements in order to design audit procedures that are appropriate in the circumstances, but not for the purpose of expressing an opinion on the effectiveness of the Bank's internal control. An audit also includes evaluating the appropriateness of the accounting policies used and the reasonableness of accounting estimates made by the management, as well as evaluating the overall presentation of the financial statements.

Basis for Disclaimer of Opinion

The Institute of Chartered Accountants of Nepal (ICAN) had changed the applicable financial reporting framework for the Commercial Banks to Nepal Financial Reporting Standards (NFRS) from Nepal Accounting Standards effective from the financial year 2072/73 (2015/2016). However, the Bank has prepared accompanying financial statements only as per the Directives issued by Nepal Rastra Bank.

The cumulative effect of not preparing financial statements in compliance with Nepal Financial Reporting Standard is uncertain and could be material and pervasive.

Disclaimer of Opinion

Because of the significance of the matter described in the Basis for Disclaimer of Opinion paragraph, we have not been able to obtain sufficient appropriate audit evidence for the cumulative effect of not preparing financial statements in compliance with Nepal Financial Reporting Standard to provide a basis for an audit opinion. Accordingly, we do not express an opinion on the financial statements.

Report on Other Legal and Regulatory Requirements

On the basis of our examination, we would like to further report that:

- We have obtained all the information and explanations, which were considered necessary for the purpose for our audit.
- The Balance Sheet, Off Balance Sheet Transactions, Profit and Loss Account, Cash Flow Statement and attached Schedules dealt with by this report are prepared as per procedure and format prescribed by Nepal Rastra Bank and are in agreement with the books of account maintained by the Bank.
- The proper books of accounts as required by the law have been kept by the Bank except for Compliance to NFRS.

Page 1 of 2






- iv. During our examination of the books of account of the Bank, we have not come across any cases where any office holder of the Bank has acted contrary to the provisions of law or caused loss or damage to the Bank.
- v. The Bank has written off Loan and Advances amounting to NRs 262,037 during FY 16/17 as per Bank's Loan Write Off Bye-law.
- vi. The Bank has been functioning as per the Directives of Nepal Rastra Bank.
- vii. We have not come across any fraudulence in the accounts, based on our sample examination of the books, and
- viii. The returns received from branches of the Bank though the statements are independently not audited were adequate for the purpose of our audit.

Date: March 21, 2018
Place: Kathmandu


Sudarshan Raj Pandey, FCA
Senior Partner





बैंक अफ काठमाण्डू लि.

वासलात

२०७४ साल आषाढ ३१ गते (जुलाई १५, २०१७)

पूँजी र दायित्व	अनुसूची	यस वर्ष रू.	गत वर्ष रू.
१. शेयर पूँजी	४.१	६,४५,७०,८९,२०८	५,६२,९५,७६,०००
२. जगेडा तथा कोषहरु	४.२	२,५७,८३,६६,८४२	२,१४,९२,४२,९२२
३. ऋणपत्र तथा वण्ड	४.३	१,००,००,००,०००	१,००,००,००,०००
४. तिर्न बाँकी कर्जा सापट	४.४	४०,००,०००	२२४,७०,००,०००
५. निक्षेप दायित्व	४.५	७२,१३,७३,९७,४०५	६७,८३,६३,९०,७५७
६. भुक्तानी दिनुपर्ने विलहरु	४.६	४,४०,६१,०२४	९,७४,४१,८७९
७. प्रस्तावित लाभांश		-	-
८. आयकर दायित्व		१०,९५४,२४७	-
९. अन्य दायित्व	४.७	१३६,८२,२६,३०१	६८,८०,३७,७००
कुल पूँजी तथा दायित्व		८३,६०,००,९५,०२६	७९,६४,७६,८९,२५८

सम्पत्ति	अनुसूची	यस वर्ष रू.	गत वर्ष रू.
१. नगद मौज्दात	४.८	१,७०,६०,७१,०३२	१५२,७३,७६,८०५
२. नेपाल राष्ट्र बैंकमा रहेको मौज्दात	४.९	६,६१,१६,०४,२९८	६,५०,७८,३५,४७४
३. वैङ्क/वित्तीय संस्थामा रहेको मौज्दात	४.१०	१,१९,९१,३४,१२४	१,७५,३२,३९,५३५
४. माग तथा अल्प सूचनामा प्राप्त हुने रकम	४.११	-	१५,००,००,०००
५. लगानी	४.१२	११,७६,११,३४,२९६	९,७८,५३,१५,९७५
६. कर्जा सापट तथा विल खरीद	४.१३	६०,४६,३७,६६,००७	५८,२२,२३,८२,११९
७. स्थिर सम्पत्ति	४.१४	९४,६०,४६,५८२	९६,८५,८०,१०७
८. गैर बैकिङ सम्पत्ति	४.१५	-	-
९. अन्य सम्पत्ति	४.१६	९१,२३,३८,६८७	७३,२९,५९,२४३
कुल सम्पत्ति		८३,६०,००,९५,०२६	७९,६४,७६,८९,२५८

संभावित दायित्व	अनुसूची ४.१७
सञ्चालकहरुको घोषणा	अनुसूची ४.२९
पूँजीकोष तालिका	अनुसूची ४.३०
जोखिम भारित सम्पत्ति विवरण तालिका	अनुसूची ४.३० (क)
प्रमुख सूचकाङ्कहरु	अनुसूची ४.३१
प्रमुख लेखा नीतिहरु	अनुसूची ४.३२
लेखा सम्बन्धी टिप्पणीहरु	अनुसूची ४.३३

४.१ देखि ४.१७ सम्मका अनुसूचीहरु वासलातका अभिन्न अंग हुन् ।

द.....
सि.ए. चन्द्र राज शर्मा
प्रमुख वित्त अधिकृत

द.....
शोभन देव पन्त
प्रमुख कार्यकारी अधिकृत

द.....
प्रा. डा. हेम राज सुवेदि
संचालक

द.....
केदारनाथ गौतम
संचालक

द.....
गोविन्द प्रसाद शर्मा
संचालक

द.....
मदन लाल जोशी
संचालक

आजको मितिमा संलग्न प्रतिवेदन अनुसार

द.....
सौरभ के.सी
संचालक

द.....
संजय बहादुर शाह
संचालक

द.....
राधेश पन्त
संचालक

द.....
प्रकाश श्रेष्ठ
अध्यक्ष

द.....
सि.ए. एस.आर. पाण्डे
वरिष्ठ साफेदार
एस आर पाण्डे एण्ड कम्पनी
चार्टर्ड एकाउन्टेण्ट्स

मिति: चैत्र ७, २०७४
स्थान: काठमाडौं



ckmsf7df08"ln=

नाफा-नोक्सान हिसाव

२०७३ साल श्रावण १ देखि २०७४ साल असार मसान्तसम्म

बिवरण	अनुसूची	यस वर्ष रू.	गत वर्ष रू.
१. व्याज आम्दानी	४.१८	६,११,६९,४७,७७८	३,०८,७३,१३,३८४
२. व्याज खर्च	४.१९	३,५५,०९,०२,८७८	१,५४,४४,०७,४०१
खुद व्याज आम्दानी		२,५६,६०,४४,९००	१,५४,२९,०५,९८३
३. कमिशन तथा डिस्काउण्ट	४.२०	१६,७०,२६,३३५	१४,१९,२६,११९
४. अन्य संचालन आम्दानी	४.२१	३०,१२,९२,९३९	२२,२१,३५,४९१
५. सटही घटबढ आम्दानी	४.२२	२३,०३,४५,४४२	१७,८५,६१,६०६
कुल संचालन आम्दानी		३,२६,४७,०९,६१६	२,०८,५५,२९,२००
६. कर्मचारी खर्च	४.२३	७४,२८,८४,१९४	४२,९८,१३,३४५
७. अन्य संचालन खर्च	४.२४	५८,३१,९९,७२१	४०,४५,०९,९२०
८. सटही घटबढ नोक्सान	४.२२	-	-
सम्भावित नोक्सानी व्यवस्था अधिको संचालन मुनाफा		१,९३,८६,२५,७०१	१,२५,१२,०५,९३५
९. सम्भावित नोक्सानी व्यवस्थाहरु	४.२५	२१,१०,६२,७२२	२५,८५,६०,५४१
संचालन मुनाफा		१,७२,७५,६२,९७९	९९,२६,४५,३९४
१०. गैर संचालन आम्दानी/(खर्च)	४.२६	२,१८,२०,२३३	१६३,७८,२९९
११. सम्भावित नोक्सानी व्यवस्थाबाट फिर्ता	४.२७	२१,९८,४७,५३४	३,९४,८२,०८९
नियमित कारोबारबाट भएको मुनाफा		१,९६,९२,३०,७४६	१०४,८५,०५,७८२
१२. असामान्य कारोबारहरुबाट भएको आम्दानी/(खर्च)	४.२८	१२,०९,६७,८०६	६२,७२,५८०
सम्पूर्ण कारोबार समावेश पछिको खुद मुनाफा		२,०९,०१,९८,५५२	१०५,४७,७८,३६२
१३. कर्मचारी बोनस व्यवस्था		१९,००,१८,०५०	९,५८,८८,९४२
१४. आयकर व्यवस्था		५८,७८,२७,६७१	३०,३६,१३,७२२
यस वर्षको कर व्यवस्था		५८,७७,२८,१२९	२८,४०,३४,९२२
विगत वर्षसम्मको कर व्यवस्था		६,२५,८८८	१,४९,६४,३२४
यस वर्षको स्थगन कर (आम्दानी) /खर्च		(५,२६,३४६)	४६,१४,४७६
खुद नाफा/(नोक्सान)		१,३१,२३,५२,८३१	६५,५२,७५,६९८

४.१८ देखि ४.२८ सम्मका अनुसूचीहरु नाफा नोक्सान हिसाबका अभिन्न अंग हुन् ।

द.....
सि.ए. चन्द्र राज शर्मा
प्रमुख वित्त अधिकृत

द.....
शोभन देव पन्त
प्रमुख कार्यकारी अधिकृत

द.....
प्रा. डा. हेम राज सुवेदि
संचालक

द.....
केदारनाथ गौतम
संचालक

द.....
गोविन्द प्रसाद शर्मा
संचालक

द.....
मदन लाल जोशी
संचालक

आजको मितिमा संलग्न प्रतिवेदन अनुसार

द.....
सौरभ के.सी
संचालक

द.....
संजय बहादुर शाह
संचालक

द.....
राधेश पन्त
संचालक

द.....
प्रकाश श्रेष्ठ
अध्यक्ष

द.....
सि.ए. एस.आर. पाण्डे
वरिष्ठ सामंदा
एस आर पाण्डे एण्ड कम्पनी
चार्टर्ड एकाउन्टेण्ट्स

मिति: चैत्र ७, २०७४
स्थान: काठमाडौं



बैंक अफ काठमाण्डू लि.
नाफा-नोक्सान बॉडफाँड हिसाव
२०७३ साल श्रावण १ देखि २०७४ साल असार मसान्तसम्म

विवरण	यस वर्ष रू.	गत वर्ष रू.
आम्दानी		
१. गत वर्षसम्मको संचित मुनाफा	१,६६,६१,५९६	२,७१,७७,५७५
२. यस वर्षको मुनाफा	१,३१,२३,५२,८३१	६५,५२,७५,६९७
३. सटही घटबढ कोष	-	-
४. लुम्बिनी बैंक लि. को सञ्चित नाफाबाट	-	२६,९०,८१,४९८
५. लगानी समायोजन कोष	-	१,५०,३१,६८८
६. अन्य जगेडा कोषबाट रकमान्तर	३,७४,०३,८१९	-
७. भैपरी आउने जगेडा कोषबाट रकमान्तर	-	९०,३८,११६
८. मर्जर बापतको पूँजीगत जगेडा कोषबाट स्थानान्तरण	-	३९,५५,३४,६८०
जम्मा	१३६,६४,१८,२४६	१,३७,११,३९,२५६
खर्च		
१. गत वर्षसम्मको संचित नोक्सान	-	-
२. यस वर्षको नोक्सान	-	-
३. साधारण जगेडाकोष	२६,२४,७०,५६६	१३,१०,५५,१३९
४. भैपरी आउने जगेडा	-	-
५. संस्था विकास कोष	-	-
६. लाभांश समीकरण कोष	-	-
७. कर्मचारी सम्बन्धी जगेडाहरु	-	-
८. प्रस्तावित लाभांश	-	-
९. प्रस्तावित बोनस शेयर	८२,७५,१३,२०८	१,०५,२६,८५,०००
१०. विशेष जगेडा कोष	-	-
११. सटही घटबढ कोष	३०,९५,२९१	४०,७०,८५४
१२. पूँजी फिर्ता जगेडा कोष	-	-
१३. पूँजी समायोजन कोष	-	-
१४. बि.ओ.के २०७६ ऋणपत्र समायोजन कोष	६,६६,६६,६६७	६,६६,६६,६६७
१५. बि.ओ.के २०७९ ऋणपत्र समायोजन कोष	१०,००,००,०००	१०,००,००,०००
१६. लगानी समायोजन कोष	१,८९,५८,२६४	-
१७. स्थगन कर कोष	-	-
१८. अन्य कोष (कर्मचारी दक्षता अभिवृद्धी कोष)	७८,७६,८४४	-
१९. संस्थागत सामाजिक उत्तरदायित्व कोष	१,३१,२३,५२८	-
२०. Actuarial नोक्सान	६,४०,४०,१४०	-
२१. संचित मुनाफाको पुनर्लेखन	(७९,०८,४९१)	-
जम्मा	१,३५,५८,३६,०१८	१,३५,४४,७७,६६०
संचित नाफा/(नोक्सान)	१,०५,८२,२२९	१,६६,६१,५९६

द.....
सि.ए. चन्द्र राज शर्मा
प्रमुख वित्त अधिकृत

द.....
शोभन देव पन्त
प्रमुख कार्यकारी अधिकृत

द.....
प्रा. डा. हेम राज सुवेदि
संचालक

द.....
केदारनाथ गौतम
संचालक

द.....
गोविन्द प्रसाद शर्मा
संचालक

द.....
मदन लाल जोशी
संचालक

आजको मितिमा संलग्न प्रतिवेदन अनुसार

द.....
सौरभ के.सी.
संचालक

द.....
संजय बहादुर शाह
संचालक

द.....
राधेश पन्त
संचालक

द.....
प्रकाश श्रेष्ठ
अध्यक्ष

द.....
सि.ए. एस.आर. पाण्डे
वरिष्ठ साभेदार
एस आर पाण्डे एण्ड कम्पनी
चार्टर्ड एकाउन्टेण्ट्स

मिति: चैत्र ७, २०७४
स्थान: काठमाडौं



बैंक अफ काठमाण्डू लि.

नगद प्रवाह विवरण

२०७३ साल श्रावण १ देखि २०७४ साल असार मसान्तसम्म

विवरण	यस वर्ष रू.	गत वर्ष रू.
(क) कारोबार संचालनबाट नगद प्रवाह	१,०६,७८,१३,६८०	१,३६,२७,८१,७१७
१. नगद प्राप्ति	६,६९,५८,४७,७३१	३,४९,४६,१८,३४३
१.१ व्याज आम्दानी	५,८७,७६,४०,२३९	२,९६,६२,७२,८२६
१.२ कमिशन तथा डिस्काउन्ट आम्दानी	१७,०३,९६,६१८	२५,१७,५५,०२६
१.३ विदेशी विनिमय कारोबारबाट आम्दानी	२१,७९,६४,२७८	१६,२२,७८,१९१
१.४ अपलेखित कर्जाको असुली	१२६,३३४,४७३	-
१.५ अन्य आम्दानी	३०,३५,१२,१२३	११,४३,१२,३००
२. नगद भुक्तानी	४,७८,७३,७८,०६०	२,६२,८८,०१,५९८
२.१ व्याज खर्च	२,९७,१२,५८,५५५	१,६८,५६,२०,७४२
२.२ कर्मचारी खर्च	६४,८९,११,६७७	४४,२३,६३,५५४
२.३ कार्यालय संचालन खर्च	४७,८०,५५,४२७	३२,९२,५५,९२७
२.४ आयकर भुक्तानी	५३,८८,२४,२७८	११,३४,०६,७३९
२.५ अन्य खर्च	१५,०३,२८,१२३	५,८१,५४,६३६
कार्यगत पूँजी गतिविधि अधिको नगद प्रवाह	१९०,८४,६९,६७१	८६,५८,१६,७४५
सञ्चालन सम्बन्धि चालू सम्पत्तिमा कमी/(वृद्धि)	(२,८२,७६,२२,४४२)	(५,४०,८१,९१,०८७)
१. माग तथा अल्प सूचनामा प्राप्त हुने रकममा कमी/(वृद्धि)	१५,००,००,०००	१६,३६,५८,०००
२. अन्य अल्पकालीन लगानीमा कमी/(वृद्धि)	(५७,३०,२६,२८५)	(४८६,२३५,८४०)
३. कर्जा तथा बिल्स खरिदमा कमी/(वृद्धि)	(२,२३,२८,६१,११३)	(५,४५,३६,८६,१८३)
४. अन्य सम्पत्तिमा कमी/(वृद्धि)	(१७,१७,३५,०४४)	३६,८०,७२,९३६
सञ्चालन सम्बन्धि चालू दायित्वमा (कमी)/वृद्धि	१,९८,६९,६६,४५१	५,९०,५१,५६,०६०
१. निक्षेप दायित्वमा (कमी)/वृद्धि	४,३०,१०,०६,६४८	३,६७,४८,२१,१६२
२. सर्टिफिकेट अफ डिपोजिटमा (कमी)/वृद्धि	-	-
३. अल्पकालीन सापटीमा (कमी)/वृद्धि	(२,२०,००,००,०००)	२,२०,००,००,०००
४. अन्य दायित्वमा (कमी)/वृद्धि	(११,४०,४०,१९७)	३,०३,३४,८९८
(ख) लगानी कारोबारमा नगद प्रवाह	(१,३०,४६,६९,०१४)	(१,५१,५६,३८,७६६)
१. दीर्घकालीन लगानीमा कमी/(वृद्धि)	(१,४०,२७,९२,०३६)	(१,४९,३५,११,३३३)
२. स्थिर सम्पत्तिमा कमी/(वृद्धि)	(७,३९,०६,८७४)	(१३,६१,७१,९७४)
३. दीर्घकालीन लगानीमा व्याज आम्दानी	१५,४८,२६,५६३	९,८६,५७,७६१
४. लाभांश आम्दानी	१,७२,०३,३३३	१५३,८६,७८१
५. अन्य आम्दानी	-	-
(ग) वित्तीय स्रोत कारोबारबाट नगद प्रवाह	(४,७१,६८,१८९)	(१०,२६,८९,४२६)
१. दीर्घकालीन ऋण (वण्ड, डिबेन्चर आदि) वृद्धि/(कमी)	-	-
२. शेयर पूँजीमा वृद्धि/(कमी)	-	-
३. अन्य दायित्वमा वृद्धि/(कमी)	(४१,६८,१८९)	(३,५२,२७,०९१)
४. पूँजीगत खर्चको जगेडामा वृद्धि/(कमी)	-	१६,५३७,६६५
५. नेपाल राष्ट्र बैंकबाट प्राप्त सहूलियत/पूर्णकर्जामा वृद्धि/(कमी)	(४,३०,००,०००)	(८,४०,००,०००)
(घ) नगद तथा बैंक मौज्जातको विनिमय दरमा भएको फरकबाट आम्दानी/खर्च	१,२३,८१,१६४	१,६२,८३,४१६
(ङ) यस वर्षको सम्पूर्ण गतिविधिबाट नगद प्रवाह (क + ख + ग + घ)	(२७,१६,४२,३५९)	(२३,९२,६३,०५८)
(च) नगद तथा बैंकमा रहेको शुरु मौज्जात	९,७८,८४,५१,८१३	५,६७,०३,७६,९०३
(छ) मर्जर बापत प्राप्त नगद तथा बैंक मौज्जात	-	४,३५,७३,३७,९६८
(ज) नगद तथा बैंकमा रहेको अन्तिम मौज्जात (ङ + च)	९,५१,६८,०९,४५४	९,७८,८४,५१,८१३

द.....
सि.ए. चन्द्र राज शर्मा
प्रमुख वित्त अधिकृत

द.....
शोभन देव पन्त
प्रमुख कार्यकारी अधिकृत

द.....
प्रा. डा. हेम राज सुवेदी
संचालक

द.....
केदारनाथ गौतम
संचालक

द.....
गोविन्द प्रसाद शर्मा
संचालक

द.....
मदन लाल जोशी
संचालक

आजको मितिमा संलग्न प्रतिवेदन अनुसार

द.....
सौरभ के.सी
संचालक

द.....
संजय बहादुर शाह
संचालक

द.....
राधेश पन्त
संचालक

द.....
प्रकाश श्रेष्ठ
अध्यक्ष

द.....
सि.ए. एस.आर. पाण्डे
वरिष्ठ सामकेदार
एस आर पाण्डे एण्ड कम्पनी
चार्टर्ड एकाउन्टेण्ट्स

मिति: चैत्र ७, २०७४
स्थान: काठमाडौं



बैंक अफ काठमाण्डू लि.
इक्वीटीमा भएको परिवर्तन सम्बन्धी विवरण
२०७३ साल श्रावण १ देखि २०७४ साल असार मसान्तसम्म

विवरण	शेयर पूँजी	सञ्चित ना.नो.	साधारण बगेडाकोष	पूँजीगत बगेडाकोष	रोजर प्रिमियम	सट्टी घटबढ कोष	स्थान कर कोष	लगानी समायोजन कोष	अग्रपत्र समायोजन कोष	कर्मचारी दशता अभिवृद्धी कोष	संस्थागत सामाजिक उत्तरदायित्व कोष	अन्य जगेडा तथा कोष	कुल रकम
शुरु नौब्यात (आश्विन १, २०७३)	५,६२,९४,७६,०००	१,६६,६१,४९६	१,६९,३९,३५,४९७	१,६४,०७५	-	६,००,८१,३९१	-	१,३४,९७,०६६	३०,००,००,०००	-	-	६,४९,०३,३६८	७,७७,८८,१८,९२३
सम्मति पुनर्मूल्यांकनमा वचत	-	-	-	-	-	-	-	-	-	-	-	-	-
लगानी पुनर्मूल्यांकनमा नोक्सान	-	-	-	-	-	-	-	-	-	-	-	-	-
आय विवरणमा समावेशभएको खुद नाफा-नोक्सान	-	-	-	-	-	-	-	-	-	-	-	-	-
यस बाँकी खुद मुनाफा	-	१,३१,२३,४२,८३१	-	-	-	-	-	-	-	-	-	-	१,३१,२३,४२,८३१
साधारण जगेडाकोषमा रकमान्तर	-	(२६,२४,७०,४६६)	२६,२४,७०,४६६	-	-	-	-	-	-	-	-	-	-
प्रस्तावित लामोश/वोनस	-	(८२,७५,१३,२०८)	-	-	-	-	-	-	-	-	-	-	-
शेयर पूँजी निष्कासन	-	-	-	-	-	-	-	-	-	-	-	-	-
सम्मति पुनर्मूल्यांकनमा नोक्सान	-	-	-	-	-	-	-	-	-	-	-	-	-
सम्मति पुनर्मूल्यांकनमा वचत	-	-	-	-	-	-	-	-	-	-	-	-	-
लगानी पुनर्मूल्यांकनमा वचत	-	-	-	-	-	-	-	-	-	-	-	-	-
सट्टी घटबढ कोष	-	(३०,९४,२९१)	-	-	-	३०,९४,२९१	-	-	-	-	-	-	-
पूँजी समायोजन कोष	-	-	-	-	-	-	-	-	-	-	-	-	-
पूँजी समायोजन कोषबाट रकमान्तर	-	-	-	-	-	-	-	-	-	-	-	-	-
अग्रपत्र प्रकानि रकमान्तर	-	(१६,६६,६६,६६७)	-	-	-	-	-	-	१६,६६,६६,६६७	-	-	-	-
भैरी आउने जगेडा	-	-	-	-	-	-	-	-	-	-	-	-	-
स्थान कर कोषबाट रकमान्तर	-	३,७४,०३,८१९	-	-	-	-	-	-	-	-	-	(३,७४,०३,८१९)	-
लगानी समायोजन कोष	-	(१८,९४,८,२६४)	-	-	-	-	-	१,८९,४८,२६४	-	-	-	-	-
पूँजीगत खर्च जगेडा कोष	-	-	-	-	-	-	-	-	-	-	-	४,१४,९४४	४,१४,९४४
सुम्बिनी बैंकसको मर्जर बापत	-	-	-	-	-	-	-	-	-	-	-	-	-
कर्मचारी दशता अभिवृद्धी कोष	-	(७८,७६,८४४)	-	-	-	-	-	-	-	७८,७६,८४४	-	-	-
संस्थागत सामाजिक उत्तरदायित्व कोष	-	(१३,१२३,४२८)	-	-	-	-	-	-	-	-	१,३१,२३,४२८	-	-
Acquaintance नोक्सान	-	(६४,०४०,१४०)	-	-	-	-	-	-	-	-	-	-	(६४,०४०,१४०)
संचित मुनाफाको पुनर्लब्ध	-	७९,०८,४९१	-	-	-	-	-	-	-	-	-	-	७९,०८,४९१
अन्तिम मौज्जात (आषाढ मसान्त २०७४)	६,४४,७०,८९,२०८	१,०४,८२,२२९	१,९४,६४,०६,०६३	१,६४,०७५	-	६,३१,७६,६१२	-	३,२४,४५,३३०	४६,६६,६६,६६७	७८,७६,८४४	१,३१,२३,४२८	२,७९,१४,४९३	९,०३,४४,४६,०४९

द.
सि. ए. चन्द्र राज शर्मा
प्रमुख वित्त अधिकृत

द.
शोभन देव पन्त
प्रमुख कार्यकारी अधिकृत

द.
प्रा. डा. हेम राज सुवेदी
संचालक

द.
केदारनाथ गौतम
संचालक

द.
मोविन्द प्रसाद शर्मा
संचालक

द.
मदन लाल जोशी
संचालक

द.
सौरभ के.सी
संचालक

द.
संजय वहादुर शाह
संचालक

द.
राधेश पन्त
संचालक

द.
प्रकाश श्रेष्ठ
अध्यक्ष

द.
सि. ए. एस. आर. पाण्डे
वरिष्ठ सम्बन्धकार
एस आर पाण्डे एण्ड कम्पनी
चार्टर्ड एकाउन्टेन्ट्स

हामी आजको मितिमा संलग्न प्रतिवेदन अनुसार



बैंक अफ काठमाण्डू लि.
शेयर पूँजी तथा स्वामित्व
२०७४ साल आषाढ ३१ गते (जुलाई १५, २०१७)

अनुसूची ४.१

विवरण	यस वर्ष रू.	गत वर्ष रू.
१. शेयर पूँजी		
१.१ अधिकृत पूँजी	१०,००,००,००,०००	६,००,००,००,०००
क) १०,००,००,००० साधारण शेयर प्रति शेयर रू.१०० ले	१०,००,००,००,०००	६,००,००,००,०००
ख) ननरिडिमेबल शेयर	-	-
ग) रिडिमेबल शेयर	-	-
१.२ जारी पूँजी	६,२५,०३,८९,२००	४,५७,६८,९१,०००
क) ६२,५०३,८९२ साधारण शेयर प्रति शेयर रू.१०० ले (गत वर्ष ४,५७,६८,९१० साधारण शेयर प्रति शेयर रू.१०० ले)	६,२५,०३,८९,२००	४,५७,६८,९१,०००
ख) ननरिडिमेबल शेयर	-	-
ग) रिडिमेबल शेयर	-	-
१.३ चुक्ता पूँजी	५,६२,९५,७६,०००	४,५७,६८,९१,०००
क) ५६,२९५,७६० साधारण शेयर प्रति शेयर रू.१०० ले (गत वर्ष ४,५७,६८,९१० साधारण शेयर प्रति शेयर रू.१०० ले)	५,६२,९५,७६,०००	४,५७,६८,९१,०००
ख) ननरिडिमेबल शेयर	-	-
ग) रिडिमेबल शेयर	-	-
१.४ प्रस्तावित बोनस शेयर	८२,७५,१३,२०८	१,०५२,६८५,०००
१.५ कलस इन एडभान्स	-	-
१.६ जम्मा रकम (१.३+१.४+१.५)	६,४५,७०,८९,२०८	५,६२,९५,७६,०००

नोट: जफत गरी पुनः निष्काशन नगरिएको शेयर संख्या : ४,५०५

शेयर स्वामित्व विवरण		यस वर्ष रू.		गत वर्ष रू.	
		%	शेयर पूँजी	शेयर पूँजी	%
१. स्वदेशी स्वामित्व		१००.००%	५,६२,९५,७६,०००	४,५७,६८,९१,०००	१००.००%
१.१ नेपाल सरकार		-	-	-	-
१.२ "क" वर्गका इजाजतपत्रप्राप्त संस्थाहरु		-	-	-	-
१.३ अन्य इजाजतपत्रप्राप्त संस्थाहरु		०.००	५२,८००	४२,८००.००	०.००
१.४ अन्य संस्थाहरु		२१.५०%	१,२१,०५,२९,५००	१०४,९२,२७,६००	२२.९२%
१.५ सर्वसाधारण		७८.५०%	४,४१,८९,९३,७००	३,५२,७६,२०,६००	७७.०७%
१.६ अन्य		-	-	-	-
२. वैदेशिक स्वामित्व		-	-	-	-
जम्मा		१००.००%	५,६२,९५,७६,०००	४,५७,६८,९१,०००	१००.००%

०.५ प्रतिशत भन्दा बढी शेयर स्वामित्व हुने शेयरधनीहरु

सि.नं.	नाम	चुक्ता रकम	प्रतिशत	क्रिसिम
१	कर्मचारी सन्चय कोष	३१,२५,७८,८००	५.५५%	संस्थापक
२	मङ्गल कलश इन्भेस्टमेन्ट प्रा. लि.	१८,८०,२२,०००	३.३४%	संस्थापक
३	रण बहादुर शाह	१५,४१,६९,३००	२.७४%	संस्थापक
४	नागरिक लगानी कोष	१३,१४,४७,३००	२.३३%	संस्थापक
५	डम्बर बहादुर मल्ल	१२,४६,२५,१००	२.२१%	संस्थापक
६	रिता मल्ल	११,०७,९६,१००	१.९७%	संस्थापक
७	शारदा सिंह	१०,४१,९९,८००	१.८५%	संस्थापक
८	मन्जु अग्रवाल	८,२८,६९,०००	१.४७%	संस्थापक
९	राधेश पन्त	७,४०,७८,५००	१.३२%	संस्थापक
१०	प्रेम बहादुर श्रेष्ठ	६,३९,८२,१००	१.१४%	संस्थापक
११	भुवनेश पन्त	५,८१,१८,४००	१.०३%	संस्थापक
१२	गण्डकी टुर्स एण्ड ट्राभल्स प्रा.लि.	५,७९,९१,४००	१.०३%	संस्थापक
१३	आलोक सिंह	५,६३,३९,१००	१.००%	संस्थापक
१४	भाटभट्टनि सुपरमार्केट प्रा.लि.	५,२८,३६,६००	०.९४%	संस्थापक
१५	भुवनेश्वरी श्रेष्ठ	५,०५,१६,७००	०.९०%	संस्थापक
१६	हेटौडा इन्भेस्टमेन्ट एण्ड ट्रेडिङ क.प्रा.लि.	४,६३,९३,१००	०.८२%	संस्थापक
१७	सिटोला इन्भेस्टमेन्ट प्रा.लि.	४,५१,०१,३००	०.८०%	संस्थापक
१८	अम्बिका शाह	४,४१,९४,०००	०.७९%	संस्थापक
१९	मचान वाईल्ड लाईफ रिसोर्ट प्रा.लि.	३,८९,१०,८००	०.६९%	संस्थापक
२०	डा. गिरिश प्रसाद पन्त	३,८८,०३,४००	०.६९%	संस्थापक
२१	मीरा अर्याल	२,९४,०५,४००	०.५२%	संस्थापक
२२	नेपाल लाइफ इन्सोरेन्स कम्पनी लि.	२,८२,८६,०००	०.५०%	संस्थापक
२३	नागरिक लगानी कोष	७,१०,०५,७००	१.२६%	सर्वसाधारण
२४	मङ्गल कलश इन्भेस्टमेन्ट प्रा. लि.	५,२८,७७,३००	०.९४%	सर्वसाधारण
२५	चौप नारायण श्रेष्ठ	२,९३,७५,४००	०.५२%	सर्वसाधारण



बैंक अफ काठमाण्डू लि.

जगेडा तथा कोषहरू

२०७४ साल आषाढ ३१ गते (जुलाई १५, २०१७)

अनुसूची ४.२

विवरण	यस वर्ष रू.	गत वर्ष रू.
१. साधारण/बैधानिक जगेडा कोष	१,९५,६४,०६,०६३	१६९,३९,३५,४९७
२. पूँजीगत जगेडा कोष	१,६४,०७५	१,६४,०७५
३. पूँजी फिर्ता जगेडा कोष	-	-
४. पूँजी समायोजन कोष	-	-
५. अन्य जगेडा तथा कोष	५४,८०,३७,८६३	३७,८४,००,४३४
क. भैपरी आउने जगेडा	१,०९,६९,८८४	१,०९,६९,८८४
ख. संस्था विकास कोष	-	-
ग. लाभांश समीकरण कोष	-	-
घ. विशेष जगेडा कोष	-	-
ड. सम्पत्ति पुनर्मूल्याङ्कन कोष	-	-
च. स्थगन कर जगेडा	-	-
छ. अन्य स्वतन्त्र कोष	-	-
ज. अन्य जगेडा कोष	-	३,७४,०३,८१९
झ. ऋणपत्र भुक्तानी कोष	४६,६६,६६,६६७	३०,००,००,०००
ञ. लगानी समायोजन कोष	३,२४,५५,३३०	१,३४,९७,०६६
ट. कर्मचारी दक्षता अभिवृद्धी कोष	७८,७६,८४४	-
ठ. संस्थागत सामाजिक उत्तरदायित्व कोष	१,३१,२३,५२८	-
ड. पूँजीगत खर्चको जगेडा	१,६९,५३,६०९	१,६५,३७,६६५
६. सञ्चित नाफा/(नोक्सान)	१,०५,८२,२२९	१,६६,६९,५९६
७. सटही घटबढ कोष	६,३१,७६,६१२	६,००,८१,३२१
जम्मा	२,५७,८३,६६,८४२	२,१४,९२,४२,९२२

बैंक अफ काठमाण्डू लि.

ऋणपत्र तथा वण्ड

२०७४ साल आषाढ ३१ गते (जुलाई १५, २०१७)

अनुसूची ४.३

विवरण	यस वर्ष रू.	गत वर्ष रू.
१. ढ प्रतिशत वि.ओ.के.वण्ड २०७६ (रु.१,००० प्रति कित्ता) (निस्काशन मिति २०७० जेष्ठ ५ र भुक्तानी मिति २०७७ जेष्ठ ४) वि.ओ.के. ऋणपत्र समायोजन कोषमा रहेको रु.२६,६६,६६,६६७)	४०,००,००,०००	४०,००,००,०००
२. ढ प्रतिशत वि.ओ.के.वण्ड २०७९ (रु.१,००० प्रति कित्ता) (निस्काशन मिति २०७२ असार १५ गते र भुक्तानी मिति २०७९ असार १३) वि.ओ.के. ऋणपत्र समायोजन कोषमा रहेको रु.२०,००,००,०००)	६०,००,००,०००	६०,००,००,०००
जम्मा	१,००,००,००,०००	१,००,००,००,०००

नोट : ऋणपत्र जारी गर्दा बैंकले कुनै सम्पत्ति धितो राखेको छैन ।

बैंक अफ काठमाण्डू लि.

तिर्न बाँकी कर्जा (सापटी)

२०७४ साल आषाढ ३१ गते (जुलाई १५, २०१७)

अनुसूची ४.४

विवरण	यस वर्ष रू.	गत वर्ष रू.
क. स्वदेशी		
१. नेपाल सरकार	-	-
२. नेपाल राष्ट्र बैंक	४०,००,०००	४,७०,००,०००
३. रिपो दायित्व	-	-
४. अन्तर बैंक तथा वित्तीय संस्था	-	२,२०,००,००,०००
५. अन्य संगठित संस्थाहरू	-	-
६. अन्य	-	-
जम्मा (क)	४०,००,०००	२,२४,७०,००,०००
ख. विदेशी		
१. बैंकहरू	-	-
२. अन्य	-	-
जम्मा (ख)	-	-
जम्मा (क+ख)	४०,००,०००	२,२४,७०,००,०००



बैंक अफ काठमाण्डू लि.
निक्षेप हिसाब
२०७४ साल आषाढ ३१ गते (जुलाई १५, २०१७)

विवरण	यस वर्ष रू.	गत वर्ष रू.
१. ब्याज तिर्नु नपर्ने खाताहरू		
क. चल्ती हिसाब	५,५७,४१,६१,३१५	४,७०,५२,४१,५४७
१. स्वदेशी मुद्रामा	५,३१,००,२९,९६९	४,३७,१६,६१,६५१
१.१ नेपाल सरकार	१०५,२६,५२,७९९	७१,६३,५६,३९८
१.२ “क” वर्गका इजाजतपत्र प्राप्त संस्थाहरू	१४,०४,४२,५५८	३५,११,९०,९७१
१.३ अन्य इजाजतपत्र प्राप्त वित्तीय संस्थाहरू	१४,५०,९१,९०३	१९,४०,७४,८२३
१.४ अन्य संगठित संस्थाहरू	३,६८,७७,५४,४२८	२,५७,०६,९१,००४
१.५ व्यक्तिगत	२८,४०,८८,२८१	३३,४८,९९,५३१
१.६ अन्य	-	२०,४४,४८,९२५
२. विदेशी मुद्रामा	२६,४१,३१,३४६	३३,३५,७९,८९६
२.१ नेपाल सरकार	-	-
२.२ “क” वर्गका इजाजतपत्र प्राप्त संस्थाहरू	-	-
२.३ अन्य इजाजतपत्र प्राप्त वित्तीय संस्थाहरू	-	२१०,०३४
२.४ अन्य संगठित संस्थाहरू	२४,७४,३२,९८४	३०,१७,६३,२३८
२.५ व्यक्तिगत	१६६,९८,३६२	९६,५५,६२१
२.६ अन्य	-	२१,९५१,००३
ख. मार्जिन	१०५,०९,८०,४५४	४७,४०,४३,१४६
१. कर्मचारी जमानत	-	-
२. जमानत मार्जिन	१६,७०,४१,०६१	१४,४३,०५,२९७
३. प्रतितपत्र मार्जिन	८८,३९,३९,३९३	३२,९७,३७,८४९
ग. अन्य	९,८६,७०,१९६	१७,५१,७०,८३७
१. स्वदेशी मुद्रामा	९,७२,९५,४०९	१७,३१,२२,८४९
१.१ वित्तीय संस्थाहरू	-	-
१.२ अन्य संगठित संस्थाहरू	९,३०,७१,७०९	१५,३८,४९,७४७
१.३ व्यक्तिगत	४२,२३,७००	१,९२,७३,१०२
२. विदेशी मुद्रामा	१३,७४,७८७	२०,४७,९८८
२.१ वित्तीय संस्थाहरू	-	-
२.२ अन्य संगठित संस्थाहरू	१३,७४,७८७	२०,४७,९८८
२.३ व्यक्तिगत	-	-
ब्याज तिर्नु नपर्ने खाताहरूको जम्मा	६,७२,३८,११,९६५	५,३५,४४,५५,५३०

क्रमशः



अनुसूची ५ बाट क्रमशः

विवरण	यस वर्ष रू.	गत वर्ष रू.
२. ब्याज तिर्नु पर्ने खाताहरू		
क. बचत हिसाब	१८,४०,०७,३४,२३६	२१,२०,६३,९८,९३९
१. स्वदेशी मुद्रामा	१८,१२,३५,९२,२२३	२०,८५,०७,१९,७८०
१.१ संघ संस्थाहरू	६५,९०,६६,२४९	१,१०,७४,७५,४१०
१.२ व्यक्तिगत	१७,४६,४५,२५,९७४	१९,७३,७९,९१,४१८
१.३ अन्य	-	५२,५२,९५२
२. विदेशी मुद्रामा	२७,७१,४२,०१३	३५,५६,७९,१५९
२.१ संघ संस्थाहरू	१२,८३,६२,५९७	१९,८२,९९,४०७
२.२ व्यक्तिगत	१४,८७,७९,४१६	१५,७१,१२,८६६
२.३ अन्य	-	२,६६,८८६
ख. मुद्दती हिसाब	३९,९३,२०,७४,८५६	२६,९९,१८,०५,८०१
१. स्वदेशी मुद्रामा	३९,९१,५७,७३,१३१	२६,९२,२०,५१,६०१
१.१ संघ संस्थाहरू	२३,९८,९१,२८,९२२	१९,६०,२४,१५,३५१
१.२ व्यक्तिगत	१५,९०,६६,४४,२०९	७,००,७२,७५,९४३
१.३ अन्य	२,००,००,०००	३१,२३,६०,३०६
२. विदेशी मुद्रामा	१,६३,०१,७२५	६,९७,५४,२००
२.१ संघ संस्थाहरू	२,०५,७००	३२,१३,९००
२.२ व्यक्तिगत	१,६०,९६,०२५	६,६५,४०,३००
२.३ अन्य	-	-
ग. मार्गको बखत तिर्नु पर्ने हिसाब	७,०८,०७,७६,३४८	१४,२८,३७,३०,४८८
१. स्वदेशी मुद्रामा	६,९१,४०,१०,६९५	१३,९७,६४,६४,२६२
१.१ "क" वर्गका इजाजतपत्र प्राप्त संस्थाहरू	-	-
१.२ अन्य इजाजतपत्र प्राप्त वित्तीय संस्थाहरू	७०,६२,३३,०८३	३,९३,७२,८२,२८४
१.३ अन्य संगठित संस्थाहरू	६,०८,३४,८०,८६४	८,०१,१६,१५,०११
१.४ व्यक्तिगत	१२,४२,९६,७४८	१,०९,०५,४८,४४०
१.५ अन्य	-	९३,७०,१८,५२७
२. विदेशी मुद्रामा	१६,६७,६५,६५३	३०,७२,६६,२२६
२.१ "क" वर्गका इजाजतपत्र प्राप्त संस्थाहरू	-	-
२.२ अन्य इजाजतपत्र प्राप्त वित्तीय संस्थाहरू	-	-
२.३ अन्य संगठित संस्थाहरू	१६,६७,६५,६५३	२७,४५,३६,२४२
२.४ व्यक्तिगत	-	३,०७,७०,३७१
२.५ अन्य	-	१,९५९,६१३
घ. सर्टिफिकेट अफ डिपोजिट	-	-
१. संगठित संस्था	-	-
२. व्यक्तिगत	-	-
३. अन्य	-	-
ब्याज तिर्नु पर्ने खाताहरूको जम्मा	६५,४१,३५,८५,४४०	६२,४८,१९,३५,२२७
(१+२) जम्मा निक्षेप	७२,१३,७३,९७,४०५	६७,८३,६३,९०,७५७



बैंक अफ काठमाण्डू लि.
भुक्तानी दिनुपर्ने विलहरू
२०७४ साल आषाढ ३१ गते (जुलाई १५, २०१७)

अनुसूची ४.६

विवरण	यस वर्ष रू.	गत वर्ष रू.
१. स्वदेशी मुद्रामा	४,०३,४३,६७६	८,८७,८५,०३०
२. विदेशी मुद्रामा	३७,१७,३४८	८६,५६,८४९
जम्मा	४,४०,६१,०२४	९,७४,४१,८७९

बैंक अफ काठमाण्डू लि.
अन्य दायित्व
२०७४ साल आषाढ ३१ गते (जुलाई १५, २०१७)

अनुसूची ४.७

विवरण	यस वर्ष रू.	गत वर्ष रू.
१. पेन्सन/उपदान कोष	७,७९,४०,८६०	-
२. कर्मचारी सञ्चय कोष	-	-
३. कर्मचारी कल्याण कोष	-	-
४. कर्मचारी बोनस व्यवस्था	१९,००,१८,०५०	१४,८०,४५,२७२
५. निक्षेपमा भुक्तानी दिन बाँकी ब्याज	७८,४८,८७,३६२	२२,९६,७५,७९८
६. सापटीमा भुक्तानी दिन बाँकी ब्याज	-	२,५८,०९७
७. पाकी नसकेको डिस्काउण्ट र कमिशन	२,०१,२०,५४०	१,६७,५०,२५७
८. सन्ड्री क्रेडिटर्स	६,५७,०२,०२५	९,५२,८७,९६३
९. शाखा मिलान हिसाव	-	-
१०. स्थगन कर दायित्व	-	-
११. भुक्तानी दिन बाँकी लाभांश	१,९४,२७,५७४	२,३५,९५,७६३
१२. अन्य	२१,०१,२९,८९०	१७,४४,२४,५५०
क) लेखा परीक्षण शुल्क	१२,९३,८५०	५,६६,६९५
ख) वि.ओ.के. ऋणपत्रमा भुक्तानी दिन बाँकी ब्याज	४,१०,९८,७१२	४,०२,१७,७१२
ग) प्रोदभावी खर्च	१,६४,२६,६०६	१,५१,५९,६०६
घ) संचित कर्मचारी विदा	७,३८,९३,५४०	५,४०,२४,२५३
ड) जमानत दावी वापतको व्यवस्था	-	-
च) अन्य	७,७४,१७,१८२	६,४४,५६,२८५
जम्मा	१३६,८२,२६,३०१	६८,८०,३७,७००

बैंक अफ काठमाण्डू लि.
नगद मौज्जात
२०७४ साल आषाढ ३१ गते (जुलाई १५, २०१७)

अनुसूची ४.८

विवरण	यस वर्ष रू.	गत वर्ष रू.
१. स्वदेशी मुद्रामा (सिक्का समेत)	१,६८,२३,४६,०८८	१,४९,७५,६६,०१७
२. विदेशी मुद्रामा	२,३७,२४,९४४	२,९८,१०,७८९
जम्मा	१,७०,६०,७१,०३२	१,५२,७३,७६,८०५



अनुसूची ४.१५

बैंक अफ काठमाण्डू लि.
नेपाल राष्ट्र बैंकमा रहेको मौज्दात
२०७४ साल आषाढ ३१ गते (जुलाई १५, २०१७)

विवरण	स्वदेशी मुद्रा	विदेशी मुद्रा रू.मा			यस वर्ष रू.	गत वर्ष रू.
		भा.रू.	परिवर्त्य वि.मु.	जम्मा		
१. नेपाल राष्ट्र बैंक	६,५७,१०,३८,९१०	-	४,०५,६५,३८८	४,०५,६५,३८८	६,६१,१६,०४,२९८	६,५०,७८,३५,४७४
क. चल्ती खाता	६,५७,१०,३८,९१०	-	४,०५,६५,३८८	४,०५,६५,३८८	६,६१,१६,०४,२९८	६,५०,७८,३५,४७४
ख. अन्य खाता	-	-	-	-	-	-
जम्मा	६,५७,१०,३८,९१०	-	४,०५,६५,३८८	४,०५,६५,३८८	६,६१,१६,०४,२९८	६,५०,७८,३५,४७४

नोट: नेपाल राष्ट्र बैंकको समर्थनपत्र अनुसारको कुल मौज्दात रू. ६,६९,८४,०३,९५१ रहेको छ, जसमध्ये ठूलो रकम वर्षान्तको कारोबार रहेको र सवै रकमहरू हिसाब मिलानको क्रममा रहेका छन् ।

अनुसूची ४.१०

बैंक अफ काठमाण्डू लि.
बैंक/वित्तीय संस्थामा रहेको मौज्दात
२०७४ साल आषाढ ३१ गते (जुलाई १५, २०१७)

विवरण	स्वदेशी मुद्रा	विदेशी मुद्रा रू.मा			यस वर्ष रू.	गत वर्ष रू.
		भा.रू.	परिवर्त्य वि.मु.	जम्मा		
१. स्वदेशी इजाजतपत्र प्राप्त संस्थाहरू	५०,५०,६७,०१०	-	१,६२,१७,४६३	१,६२,१७,४६३	५२,१२,८४,४७३	४८,२१,४१,१७१
क. चल्ती खाता	५०,५०,६७,०१०	-	१,६२,१७,४६३	१,६२,१७,४६३	५२,१२,८४,४७३	४८,२१,४१,१७१
ख. अन्य खाता	-	-	-	-	-	-
२. विदेशी बैंकहरू	-	१०,३९,४४,२००	५७,३९,०५,४५१	६७,७८,४९,६५१	६७,७८,४९,६५१	१,२७,१०,९८,३६४
क. चल्ती खाता	-	१०,३९,४४,२००	५७,३९,०५,४५१	६७,७८,४९,६५१	६७,७८,४९,६५१	१,२७,१०,९८,३६४
ख. अन्य खाता	-	-	-	-	-	-
जम्मा	५०,५०,६७,०१०	१०,३९,४४,२००	५९,०१,२२,९१४	६९,४०,६७,११४	१,१९,९१,३४,१२४	१,७५,३२,३९,५३५

नोट: सम्बन्धित बैंकहरूको समर्थनपत्र अनुसारको कुल मौज्दात रू. १,२२,६६,१२,१८२ रहेको छ, जसमध्ये ठूलो रकम वर्षान्तको कारोबार रहेको र सवै रकमहरू हिसाब मिलानको क्रममा रहेका छन् ।

अनुसूची ४.११

बैंक अफ काठमाण्डू लि.
माग तथा अल्प सूचनामा प्राप्त हुने रकमहरू
२०७४ साल आषाढ ३१ गते (जुलाई १५, २०१७)

विवरण	यस वर्ष रू.	गत वर्ष रू.
१. स्वदेशी मुद्रामा	-	१५,००,००,०००
२. विदेशी मुद्रामा	-	-
जम्मा	-	१५,००,००,०००



बैंक अफ काठमाण्डू लि.

लगानी

२०७४ साल आषाढ ३१ गते (जुलाई १५, २०१७)

अनुसूची ४.१२

विवरण	प्रयोजन		यस वर्ष रू.	गत वर्ष रू.
	व्यापारिक	अन्य		
१. नेपाल सरकारको ट्रेजरी बील	-	२,६९,३३,५२,०४९	२,६९,३३,५२,०४९	३,३४,७३,४६,५४९
२. नेपाल सरकारको वचतपत्र	-	-	-	-
३. नेपाल सरकारको अन्य ऋणपत्र	-	६,८९,७०,०३,३९७	६,८९,७०,०३,३९७	४,५७,६९,३०,०५९
४. नेपाल राष्ट्र बैंक ऋणपत्र	-	-	-	३०,००,००,०००
५. विदेशी ऋण पत्र	-	-	-	-
६. स्वदेशी इजाजतपत्र प्राप्त संस्था	-	३९,७७,५५,०७५	३९,७७,५५,०७५	६,३०,४७,०२५
७. विदेशी बैंक	-	९,६९,०९,३४,०००	९,६९,०९,३४,०००	९३७,९७,४०,०५०
८. संगठित संस्थाहरुको शेयर	-	८,८९,५२,९००	८,८९,५२,९००	८,८९,५२,९००
९. संगठित संस्थाहरुको डिवेन्चर तथा वण्ड	-	-	-	-
१०. अन्य लगानी	-	७४,८९,३३,३९०	७४,८९,३३,३९०	३८,९००,२००
कूल लगानी	-	९९,७६,९२,९०,०९९	९९,७६,९२,९०,०९९	९,७८,५३,९५,९७५
व्यवस्था	-	७५,७९५	७५,७९५	-
खुद लगानी	-	९९,७६,९१,३४,२९६	९९,७६,९१,३४,२९६	९,७८,५३,९५,९७५

बैंक अफ काठमाण्डू लि.

शेयर डिवेन्चर तथा बण्डमा लगानी

२०७४ साल आषाढ ३१ गते (जुलाई १५, २०१७)

अनुसूची ४.१२(क)

विवरण	परल मोल रू.	बजार मूल्य अनुसार रू.	व्यवस्था रकम रू.	यस वर्ष रू.	गत वर्ष रू.
१. शेयर लगानी	१६,२९,६५,४९०	२,१०,७९,२२,७४२	७५,७९५	१६,२९,६५,४९०	१२,७०,५२,३००
१.१ नेपाल ग्रामीण विकास बैंक लि.	६९,८००	५,२०,७०८	-	६९,८००	६९,८००
१.२ हरल माईकी फाईनान्स डेभलपमेन्ट सेन्टर लि.	८६,०९,०००	८,८८,०४,९५०	-	८६,०९,०००	८६,०९,०००
१.३ छिमेक विकास बैंक लि.	२,४३,७७,९००	९,५२,४९,८८,७००	-	२,४३,७७,९००	२,४३,७७,९००
१.४ क्रेडिट इन्फर्मेशन सेन्टर लि.	२४,४७,५००	सूचिकृत नभएको	-	२४,४७,५००	२४,४७,५००
१.५ नेपाल क्लियरिंग हाउस लि.	५३,५९,५००	सूचिकृत नभएको	-	५३,५९,५००	५३,५९,५००
१.६ नेशनल बैंकिङ ट्रेनिङ इन्स्टिट्युट	२४,००,०००	सूचिकृत नभएको	-	२४,००,०००	२४,००,०००
१.७ एन.एम.बी. शूलभ ईन्भेस्टमेन्ट फन्ड १	९५,६५,९९८ युनिट रू. १० का दरले	९,९५,७४,९७५	-	९,९५,७४,९७५	९,९५,७४,९७५
१.८ एन.आई.बी.एल. सम्बद्ध ईन्भेस्टमेन्ट फन्ड	२०,८६,६९४ युनिट रू. १० का दरले	२,४७,२७,३२४	-	२,०८,६६,९४०	२,०८,६६,९४०
१.९ नेपाल इलेक्ट्रोनिक पेमेन्ट सिस्टम लि.	३००,००० साधारण शेयर रू. १०० का दरले	सूचिकृत नभएको	-	३,००,००,०००	३,००,००,०००
१.१० ग्लोबल आइएमइ सम्पन्नत स्किम १	२३,७३,२८० युनिट रू. १० का दरले	२४,९८,३७२	-	२३,७३,२८०	२,३७३,२८०
१.११ जलविद्युत लगानी तथा विकास कं. लि.	२८,९६,४०० साधारण शेयर रू. १०० का दरले	५७,०५,९०८	-	२८,९६,४००	२,८९६,४००
१.१२ आरएसडिसि लघुवित्त वित्तिय संस्था लि.	१,२०,००,००० साधारण शेयर रू. १०० का दरले	४०,७९,००,०००	-	१,२०,००,०००	१,२०,००,०००
१.१३ नविल इक्युटी फन्ड	९,९२,६५,०४० साधारण शेयर रू. १० का दरले	९९,२६५,०४०	-	९,९२,६५,०४०	-
१.१४ एन.एम.बी. हाईब्रिड फन्ड एल १	९२,६९,९२९ युनिट रू. १० का दरले	९२,५४३,४९५	७५,७९५	९,२६,९९,२९०	-
१.१५ एन.आई.बी.एल. प्रगती फन्ड	९०,२७,४०७ युनिट रू. १० का दरले	९,०२,७४,०७०	-	९,०२,७४,०७०	-
१.१६ लक्ष्मी इक्युटी फन्ड	९,७५,४८७ साधारण शेयर रू. १० का दरले	९७,५४,८७०	सूचिकृत नभएको	९,७५,४८७	-
कुल लगानी	१६,२९,६५,४९०	२,१०,७९,२२,७४२	७५,७९५	१६,२९,६५,४९०	१२,७०,५२,३००
३. जोखिम सम्बन्धी व्यवस्था					
३.१ गत वर्ष सम्मको व्यवस्था	-	-	-	-	-
३.२ यस वर्षको थप/घट	७५,७९५	-	७५,७९५	७५,७९५	-
कुल व्यवस्था	७५,७९५	-	७५,७९५	७५,७९५	-
खुद लगानी	१६,२८,८९,७७५	२,१०,७९,२२,७४२	-	१६,२८,८९,७७५	१२,७०,५२,३००

नोट: ३ वर्ष भन्दाबढी समयदेखि लाभांश घोषणा तथा वितरण नगरेका कम्पनीहरू : १. नेपाल ग्रामीण विकास बैंक लि.



बैंक अफ काठमाण्डू लि.
व्यापारिक लगानी (Held for Trading)
२०७४ साल आषाढ ३१ गते (जुलाई १५, २०१७)

अनुसूची ४.१२.१

विवरण	परल मूल्य	पछिल्लो बजार मूल्य (क)	हालको बजार मूल्य (ख)	यस वर्ष नाफा/(नोक्सान) रकम (ख-क)	गत वर्ष नाफा/(नोक्सान) रकम	कैफियत
१. नेपाल सरकारको ट्रेजरी बिल	-	-	-	-	-	
२. नेपाल सरकारको वचतपत्र	-	-	-	-	-	
३. नेपाल सरकारको अन्य ऋणपत्र	-	-	-	-	-	
४. ने.रा.बैंक ऋणपत्र	-	-	-	-	-	
५. विदेशी ऋणपत्र	-	-	-	-	-	
६. स्वदेशी इजाजतपत्रप्राप्त संस्थाको शेयर	-	-	-	-	-	
७. स्वदेशी इजाजतपत्रप्राप्त संस्थाको डिबेन्चर तथा वण्ड	-	-	-	-	-	
८. स्वदेशी संगठित संस्थाको शेयर, डिबेन्चर तथा वण्ड	-	-	-	-	-	
९. विदेशी बैंक लगानी (Placement)	-	-	-	-	-	
१०. अन्तर बैंक लगानी	-	-	-	-	-	
११. अन्य लगानी	-	-	-	-	-	
कुल लगानी	-	-	-	-	-	

बैंक अफ काठमाण्डू लि.
भुक्तानी मितिसम्म धारण गर्ने लगानी (Held to Maturity)
२०७४ साल आषाढ ३१ गते (जुलाई १५, २०१७)

अनुसूची ४.१२.२

विवरण	परल मुल्य (क)	हालसम्मको क्षति रकम (ख)	यस वर्षको क्षति रकम (ग)	यस वर्ष नाफा/(नोक्सान) रकम (क-ख-ग)	गत वर्ष नाफा/(नोक्सान) रकम	कैफियत
१. नेपाल सरकारको ट्रेजरी बिल	२,६९,३३,५२,०४९	-	-	-	-	
२. नेपाल सरकारको वचतपत्र	-	-	-	-	-	
३. नेपाल सरकारको अन्य ऋणपत्र	६,८९,७०,०३,३९७	-	-	-	-	
४. ने.रा.बैंक ऋणपत्र	-	-	-	-	-	
५. विदेशी ऋणपत्र	-	-	-	-	-	
६. स्वदेशी इजाजतपत्रप्राप्त संस्थाको शेयर	-	-	-	-	-	
७. स्वदेशी इजाजतपत्रप्राप्त संस्थाको डिबेन्चर तथा वण्ड	-	-	-	-	-	
८. स्वदेशी संगठित संस्थाको शेयर, डिबेन्चर तथा वण्ड	-	-	-	-	-	
९. विदेशी बैंक लगानी (Placement)	१,६९,०१,३४,०००	-	-	-	-	
१०. अन्य लगानी	३१,७७,५५,०७५	-	-	-	-	
कुल लगानी	११,५९,८३,४४,५२१	-	-	-	-	

बैंक अफ काठमाण्डू लि.
बिक्रीको लागि उपलब्ध लगानी (Available for Sale)
२०७४ साल आषाढ ३१ गते (जुलाई १५, २०१७)

अनुसूची ४.१२.३

विवरण	परल मुल्य	पछिल्लो बजार मुल्य (क)	हालको बजार मुल्य (ख)	यस वर्ष कोष समायोजन रकम (ख-क)	गत वर्ष नाफा/(नोक्सान) रकम	कैफियत
१. नेपाल सरकारको ट्रेजरी बिल	-	-	-	-	-	
२. नेपाल सरकारको वचतपत्र	-	-	-	-	-	
३. नेपाल सरकारको अन्य ऋणपत्र	-	-	-	-	-	
४. ने.रा.बैंक ऋणपत्र	-	-	-	-	-	
५. विदेशी ऋणपत्र	-	-	-	-	-	
६. स्वदेशी इजाजतपत्रप्राप्त संस्थाको शेयर	४,५०,५६,७००	१७६,७०,४०,७९२	२,०२,०६,१३,५५८	-	-	
७. स्वदेशी इजाजतपत्रप्राप्त संस्थाको डिबेन्चर तथा वण्ड	-	-	-	-	-	
८. स्वदेशी संगठित संस्थाको शेयर, डिबेन्चर तथा वण्ड	४,३०,९५,४००	१,२५,४१,४१२	५७,०५,९०८	-	-	
९. विदेशी बैंक लगानी (Placement)	-	-	-	-	-	
१०. अन्य लगानी	७,४८,१३,३९०	५,२४,६३,३७५	८,०८,०३,२७६	-	-	
कुल लगानी	१६,२९,६५,४९०	१८३,२०,४५,५७९	२,१०,७१,२२,७४२	-	-	

बैंक अफ काठमाण्डू लि.
कर्जा सापट तथा बिल खरिद वर्गीकरण र सोको लागि व्यवस्था
२०७४ साल आषाढ ३१ गते (जुलाई १५, २०१७)



विवरण	कर्जा					खरीद तथा डिस्काउन्ट गरिएका बिल				यस वर्ष रु.	गत वर्ष रु.
	स्वदेशी		विदेशी	जम्मा	स्वदेशी	विदेशी	जम्मा				
	विपन्न वर्ग	अन्य									
	विपन्न	अविपन्न									
१. सक्रिय कर्जा सापट (Performing)	२२,७३,८९,०९८	२,९८,२२,९९,५७८	५६,३२,३३,६२,९४६	५६,३२,३३,६२,९४६	२६,०९,२५३	१,३३,९८,७९,८२५	१,३३,९८,७९,८२५	६०,९०,७७,००,३२६	५८,८०,२२,०९,९१८		
	२१,९८,८८,८०५	२,९४,४१,२९,८०६	५३,६६,३७,६६,०५९	५३,६६,३७,६६,०५९	-	१,३३,९८,७९,८२५	१,३३,९८,७९,८२५	५८,९९,९९,०३,७४२	५५,८८,६३,००,६८१		
	७४,२०,९९४	३,८१,६९,७७२	२,६५,९५,९६,८८६	२,६५,९५,९६,८८६	-	२,७०,५१,८७,३३२	२,६०,०९,२५३	२,७०,७७,९६,५८५	२,९१,५९,०९,२३७		
२. निष्क्रिय कर्जा सापट (Non Performing)	५१,११,९९४	३,५५,६५,४४१	१,५९,४६,०२,८३२	-	६७,४५,६९१	-	-	१,६४,२०,२५,२५७	१,५१,५४,९७,२६५		
	-	-	२,६६,६६,०८९	-	-	-	-	२,६६,६६,०८९	-		
	३५,४३,३०५	१,४९,३२,२२२	२,७६,०१,२५,८५५	-	-	-	-	२८,१०,०५,२१२	११,३२,७१,७९६		
	१०,२२,९०७	८,७७,९५४	७,६८,३४,७८०	-	-	-	-	७,८७,३५,६२०	३,३८,३४,४३१		
	५,४५,७८३	३,३२,३८,१६५	१,२१,५०,८९,३९७	-	६७,४५,६९१	-	-	१,२५,५६,१९,०३६	१,३६,८३,९१,१०९		
(क) कुल कर्जा	२३,२४,०१,०९२	३,०१,७८,६५,०१९	५७,९१,७९,६५,७७७	५७,९१,७९,६५,७७७	९३,५४,९४४	१,३३,९८,७९,८२५	१,३३,९८,७९,८२५	६२,४४,९७,२६,२८४	६०,३१,७७,०७,१८३		
३. कर्जा नोक्सानी व्यवस्था											
३.१ असल	२१,९८,८८,८०५	२,९४,४१,२९,८०६	५३,६६,३७,६६,०५९	५३,६६,३७,६६,०५९	-	१,३३,९८,७९,८२५	१,३३,९८,७९,८२५	५८,९९,९९,०३,७४२	५५,८८,६३,००,६८१		
३.२ सूक्ष्म निगरानी	३,७१,०३५	१,९०,८८,४८८	१,३२,९९,७९,८४४	-	१,३०,४६३	-	-	१,३०,४६३	११,५६,३६,३६९		
३.३ पुनरतालीकीकरण/पुनसंरचना	-	-	३,३३,३३,२६१	-	३,३३,३३,२६१	-	-	३,३३,३३,२६१	-		
३.४ कमसल	८,८५,८२६	३,६२,३३१	६,९०,०३,१४६	-	७,०२,५१,३०३	-	-	७,०२,५१,३०३	२,८३,१७,९३१		
३.५ शंकास्पद	५,११,४५३	४,३८,९७७	३,८४,१७,३८०	-	३,९३,६७,८१०	-	-	३,९३,६७,८१०	१,६९,१७,२९६		
३.६ खराब	५,४५,७८३	३,३२,३८,१६५	१,२१,५०,८९,३९७	-	६७,४५,६९१	-	-	६७,४५,६९१	१,३६,८३,९१,१०९		
(ख) कुल व्यवस्था	४५,१२,७८१	६,५३,८९,२५८	१,९९,५४,६०,६९०	१,९९,५४,६०,६९०	९८,७५,४४४	१,३३,९८,७९,८२५	१,३३,९८,७९,८२५	२,०८,५६,६०,२७७	२,०९,५३,२५,०६४		
४. गत वर्षसम्मको व्यवस्था											
४.१ असल	१४,४९,८५८	२,६१,०२,८७५	५२,०७,१७,५३०	५२,०७,१७,५३०	-	१,६५,०५,१३१	१,६५,०५,१३१	५६,५०,६२,४३९	२८,५७,५८,१४८		
४.२ सूक्ष्म निगरानी	१,४१,५४६	४३,२४३	११,६२,५८,८०८	-	१,९२,७७३	-	-	१,९२,७७३	७,३०,३८,७६९		
४.३ पुनरतालीकीकरण/पुनसंरचना	-	-	-	-	-	-	-	-	-		
४.४ कमसल	५,८८,८९८	१,१७,९१२	२,८१,४०,१२१	-	२,८३,१७,९३१	-	-	२,८३,१७,९३१	६६,३५,६०२		
४.५ शंकास्पद	९४,०२७	१,३३,५७५	१,६६,८९,६१४	-	१,६९,१७,२९६	-	-	१,६९,१७,२९६	५१,९९,९४५		
४.६ खराब	-	३,३३,८४,१८१	१,३३,३३,७६,९२७	-	२,७३,३०,०००	-	-	२,७३,३०,०००	१,१२,१३,४६,६३१		
(ग) गत वर्षसम्मको कुल व्यवस्था	१७,४४,३२९	५,८०,८१,७८६	२,०७,५८,९७,६९०	२,०७,५८,९७,६९०	२९,२२,७७३	१,६५,०५,१३१	१,६५,०५,१३१	२,०९,५३,२५,०६४	१,४९,१९,७६,०६४		
(घ) गत वर्षको व्यवस्थाबाट फिर्ता	(४,९६२)	(१६,०२,३८८)	(२१,७१,१४,५४४)	-	-	-	-	(२१,८७,२१,४०४)	(३,९४,८२,०८९)		
(ङ) मर्जर बापत											
(च) यस वर्षको थप व्यवस्था	२७,७२,४१४	८२,०९,८५९	१९,७७,९१,८४३	१९,७७,९१,८४३	३९,५३,३८१	२०,८५,०९,६६९	२०,८५,०९,६६९	२०,९३,५६,७५७	२५,८५,६०,५४१		
यस वर्षको खूद थपबाट	२७,७२,४१४	८२,०९,८५९	१९,७७,९१,८४३	१९,७७,९१,८४३	३९,५३,३८१	(१,०९,११,८३५)	(१,०९,११,८३५)	(१३,६४,७८७)	२९,०७,७८,४२२		
खूद कर्जा (क-ख)	२२,७८,८८,८३२	२,९४,२२,९९,५७८	५६,३२,३३,६२,९४६	५६,३२,३३,६२,९४६	२४,७७,७९०	५९,९३,४८,०६,९९०	५९,९३,४८,०६,९९०	६०,४६,३७,६६,००७	५८,८०,२२,०९,९१८		



बैंक अफ काठमाण्डू लि.
कर्जा, सापट र विल्स खरीदको सुरक्षण
२०७४ साल आषाढ ३१ गते (जुलाई १५, २०१७)

अनुसूची ४.१३(क)

विवरण	यस वर्ष रू.	गत वर्ष रू.
(क) सुरक्षित	६२,५३,९८,३३,३६१	६०,१०७,२५७,०५८
१. चल/अचल सम्पत्तिको सुरक्षणमा	५५,६२,३८,६७,९७८	४९,८८,४१,८५,०९६
२. स्वदेशी इजाजतपत्र प्राप्त संस्थाको जमानतमा	२,५४,८६,८८,३०७	२,५८,९६,८५,२६८
३. सरकारी जमानतमा	१,१८,२६,५३,२१९	४०,१८,७८,१२०
४. अन्तर्राष्ट्रिय श्रेणीकृत बैंकको जमानतमा	८४,३७,७७,७९६	८४,३७,७७,७९६
५. निर्यात कागजात (Export Document) को सुरक्षणमा	१,५८,१५,६४,४८६	१,७९,१९,१०,७९३
६. मुद्दती रसीदको सुरक्षणमा	२०,३२,५५,१९४	१२,३६,२८,८०८
क) संस्थाको आफ्नै बैंकको मुद्दती रसीदको सुरक्षण	२०,३२,५५,१९४	१२,३६,२८,८०८
ख) अन्य इजाजतपत्रप्राप्त संस्थाको मुद्दती रसीदको सुरक्षण	-	-
७. सरकारी ऋणपत्रको सुरक्षणमा	११,४४,७४,२९२	४,२७,५०,१७३
८. काउण्टर जमानतमा	-	८,२५,०८,६८६
९. व्यक्तिगत जमानतमा	-	-
१०. अन्य सुरक्षणमा	४४,१५,५२,०८८	४,३४,६९,३२,३१८
(ख) असुरक्षित	९८,९२,९२३	२१,०४,५०,१२५
जम्मा	६२,५४,९७,२६,२८४	६०,३१,७७,०७,१८३

बैंक अफ काठमाण्डू लि.
स्थिर सम्पत्ति
२०७४ साल आषाढ ३१ गते (जुलाई १५, २०१७)

अनुसूची ४.१४

विवरण	सम्पत्ति						यस वर्ष रू.	गत वर्ष रू.
	भवन	परिवहन साधन	फर्निचर	मेशिनरी	कार्यालय सामान	अन्य		
१. परलमोल								
क) गत वर्षको मौज्दात	१७,७९,६७,००७	२६,५६,५१,०४४	८,३१,५५,८९२	-	३३,४३,०८,९३८	३०,२३,८८,९५६	१,१६,३४,७१,८३८	७५,०४,१०,८०४
ख) यस वर्ष थप	३,०६,७८३	१,६८,९९,९९९	५५,८९,५८१	-	१,४८,३७,४६५	२,२५,३१,५२३	६,०१,६५,३५१	१०,६६,७६,४२१
ग) मर्जर बापत	-	-	-	-	-	-	-	३२,९६,५७,७०४
घ) यस वर्ष पुनर्मूल्याङ्कन/पुनर्लेखन	-	-	-	-	-	-	-	-
ङ) यस वर्षको विक्री	-	(२,०२,५०,८२१)	(७,६७,४१३)	-	(४५,४९,२९१)	(६२,८०,३५३)	(३,१८,४७,७७८)	(२,३२,७३,०९१)
च) यस वर्षको अपलेखन	-	-	-	-	-	-	-	-
कुल परलमोल	१७,८२,७३,७८९	२६,२३,००,२२२	८,७९,७८,०६०	-	३४,४५,९७,११२	३१,८६,४०,२२७	१,१९,१७,८९,४११	१,१६,३४,७१,८३८
२. हास कट्टी								
क) गत वर्षसम्मको	४,१८,२२,२०४	१०,४१,९९,०९६	५,७१,५१,९००	-	२४,४०,४६,५८९	२१,१७,७६,३८८	६५,८९,६६,१७८	४७,९६,४७,६०९
ख) यस वर्षको	६८,१४,४१५	३,२६,४२,९६८	६८,९६,८११	-	२,३४,१२,३१४	१,८०,६३,८०९	८,७८,३०,३१७	५,५९,९७,२४१
ग) मर्जर बापत	-	-	-	-	-	-	-	१४,१६,५७,४२७
घ) हासकट्टी पुनर्मूल्याङ्कन/पुनर्लेखन	-	-	-	-	-	-	-	-
ङ) हासकट्टी रकम समायोजन/फिर्ता	-	(१,५१,०७,४९३)	(७,३८,०९७)	-	(४१,०९,४२९)	(५०,०६,१०९)	(२,४९,६१,१२८)	(१,८३,०६,०९९)
कुल हासकट्टी	४,८६,३६,६१९	१२,१७,३४,५७१	६,३३,१०,६१४	-	२६,३३,४९,४७४	२२,४८,३४,०८८	७२,१८,६५,३६७	६५,८९,६६,१७८
३. बुक भ्यालु (WDV) (१-२)	१२,९६,३७,१७०	१४,०५,६५,६५१	२,४६,६७,४४६	-	८,१२,४७,६३८	९,३८,०६,१३९	४६,९९,२४,०४४	५०,४४,७५,६६०
४. जग्गा	२६,०३,७१,७९३	-	-	-	-	-	२६,०३,७१,७९३	१४,५९,५३,७३२
मर्जर बापत प्राप्त जग्गा	-	-	-	-	-	-	-	११,४४,१८,०६१
५. पूँजीगत निर्माण (पूँजीकरण गरिनु पर्ने)	१०,२४,९६,२६५	-	-	-	-	-	१०,२४,९६,२६५	९,१६,१५,५९२
६. लीज होल्ड सम्पत्ति	-	-	-	-	-	-	११,३२,५४,४८०	११,२१,१७,०६३
क) गत वर्षको मौज्दात	-	-	-	-	-	-	११,२१,१७,०६३	९,४८,६८,४१६
ख) यस वर्ष थप	-	-	-	-	-	-	१,८६,४०,२५१	२,८४,१२,३७४
ग) मर्जर बापत	-	-	-	-	-	-	-	४३,८८,६२३
घ) अन्यमा रकमान्तर गरिएको	-	-	-	-	-	-	-	-
ङ) अपलेखन	-	-	-	-	-	-	(१२,६०,०७७)	-
च) अपलेखित सम्पत्तिमा Amortization समायोजन गरिएको	-	-	-	-	-	-	८,३५,६१५	-
छ) यस वर्षको Amortization	-	-	-	-	-	-	(१,७०,७८,३७१)	(१५,५५,२३,५०)
ज) हासकट्टी पुनर्मूल्याङ्कन/पुनर्लेखन	-	-	-	-	-	-	-	-
जम्मा	४९,२५,०५,२२८	१४,०५,६५,६५१	२,४६,६७,४४६	-	८,१२,४७,६३८	९,३८,०६,१३९	९४,६०,४६,५८२	९६,८५,८०,१०७



बैंक अफ काठमाण्डू लि.

गैर बैकिङ सम्पत्ति

२०७४ साल आषाढ ३१ गते (जुलाई १५, २०१७)

अनुसूची ४.१५

क्र.सं.	ऋणी वा पार्टीको नाम ठेगाना	गैर बैकिङ सम्पत्ति सकार गरेको मिति	कुल गैर बैकिङ सम्पत्ति रकम रु.	नोक्सानी व्यवस्था		यस वर्ष रु.	गत वर्ष रु.
				प्रतिशत	रकम रु.		
१.	विश्वास रेडिमेड गार्मेन्ट्स, काभ्रे	२२ अप्रिल २००४	२,७८,४२५	१००%	२,७८,४२५	-	२,७८,४२५
२.	हारती वायर इन्डस्ट्रिज, हेटौडा	१५ जुलाई २००५	२४,३८०,०००	१००%	२४,३८०,०००	-	२,४३,८०,०००
३.	भरत बहादुर दुङ्गाना	१५ नोवेम्बर २०१६	१२,००,०००	१००%	१२,००,०००	-	
४.	न्यून: नोक्सानी व्यवस्था	-	-	-	-	-	(२,४६,५८,४२५)
	कुल जम्मा	-	२,५८,५८,४२५		२,५८,५८,४२५	-	-

बैंक अफ काठमाण्डू लि.

अन्य सम्पत्ति

२०७४ साल आषाढ ३१ गते (जुलाई १५, २०१७)

अनुसूची ४.१६

विवरण		यस वर्ष रु.	गत वर्ष रु.
१. मसलन्द मौज्दात		२५,१७,३१६	४२,९३,८९५
२. लगानीमा असुल गर्न बाँकी आम्दानी		१३,२१,९६,९८२	४,७७,१६,००५
३. कर्जामा असुल गर्न बाँकी व्याज	३०,८३,७९,१७६	-	२३,०५,००,३७८
न्यून: व्याज मुलतवी हिसाब	(३०,८३,७९,१७६)		(२३,०५,००,३७८)
४. असुल गर्न बाँकी कमिशन		-	-
५. सन्ड्री डेटर्स	१३,८४,५२,००८	१२,३९,६१,२९६	१३,३२,८४,२९९
न्यून: नोक्सानी व्यवस्था	(१४,४९०,७९२)		(१,९१,८७,९९५)
६. कर्मचारी सापटी र पेशकी		४८,५३,८८,३५२	३३,९९,२६,४३५
७. अग्रीम भुक्तानी		६,८८,८४,०६२	८,७२,६०,२२५
८. मार्गस्थ नगद		-	-
९. मार्गस्थ अन्य (चेक समेत)		४,५३,४५,५८६	३,१३,६७,६४७
१०. विना सूचना ड्राफ्टको भुक्तानी		-	-
११. अपलेखन हुन बाँकी खर्च (Computer Software)		-	४०,२३,३२८
१२. शाखा मिलान हिसाब		-	-
१३. स्थगन कर सम्पत्ति		५,२४,८५,४९१	५,१९,५९,१४५
१४. अन्य		१५,५९,६०२	५,२३,१६,२६०
क) अग्रीम कर		-	४,९०,०४,५९३
ख) अन्य अग्रीम भुक्तानी		१५,५९,६०२	३३,११,६६७
जम्मा		९१,२३,३८,६८७	७३,२९,५९,२४३



बैंक अफ काठमाण्डू लि.

अन्य सम्पत्ति (थप विवरण)

२०७४ साल आषाढ ३१ गते (जुलाई १५, २०१७)

अनुसूची ४.१६(क)

विवरण	यस वर्ष रू.				गत वर्ष रू.
	१ वर्षसम्म	१ वर्षदेखि माथि ३ वर्षसम्म	३ वर्षभन्दा माथि	जम्मा	
१. कर्जामा असुल गर्न बाँकी व्याज	१६,५८,४७,४०९	८,४९,५७,०१७	५,७५,७४,७५०	३०,८३,७९,१७६	२३,०५,००,३७८
२. विना सूचना ड्राफ्टको भुक्तानी	-	-	-	-	-
३. शाखा मिलान हिसाब	-	-	-	-	-
४. स्वदेशी/विदेशी एजेन्सी हिसाब	-	-	-	-	-
जम्मा	१६,५८,४७,४०९	८,४९,५७,०१७	५,७५,७४,७५०	३०,८३,७९,१७६	२३,०५,००,३७८

बैंक अफ काठमाण्डू लि.

सम्भावित दायित्वहरू

२०७४ साल आषाढ ३१ गते (जुलाई १५, २०१७)

अनुसूची ४.१७

विवरण	यस वर्ष रू.	गत वर्ष रू.
१. संस्था उपर दावी परेको तर संस्थाले दायित्व स्वीकार नगरेको	५,८४,६१,०३२	४,३४,६१,०३२
२. प्रतीतपत्रहरू (पूरा रकम)	३,९५,४१,४३,२३४	२,६२,३५,७५,९२९
क) ६ महिना भन्दा कम अवधिको	३,०९,१५,७५,२१५	१,९०,६५,४९,४१६
ख) ६ महिना भन्दा बढी अवधिको	८६,२५,६८,०१९	७१,७०,२६,५१३
३. पुनः डिस्काउन्ट गरिएका बिलहरू	-	-
४. म्याद नाघि नसकेको ग्यारेन्टी बण्ड	२,३३,१५,९२,४२०	२,२२,८६,४५,८२९
क) बिड बण्ड	१७,४४,२४,९५५	२७,२७,३०,४८८
ख) परफरमेन्स बण्ड	२,१५,७१,६७,४६५	१,९५,४८,८८,३४१
ग) अन्य ग्यारेन्टी/बण्ड	-	१०,२७,०००
५. चुक्ता वा भुक्तान हुन बाँकी शेयर लगानी	-	-
६. फरवार्ड एक्स्चेञ्ज कन्ट्राक्टको बाँकी दायित्वहरू	३,३३,६४,९३,४८७	२,६३,२६,९७,२२५
७. कलेक्सनमा रहेका बिलहरू	१२,४५,४७,३५६	४८,१०,१२,३२२
८. मञ्जुरी तथा समर्थन (Acceptance & Endorsement)	१,९६,८२,४३,७२९	२,०७,९६,७९,२१५
९. प्रत्याभूति प्रतिवद्धता (Underwriting Commitment)	-	-
१०. अपरिवर्त्य कर्जा प्रतिवद्धता (Irrevocable Loan Commitment)	१०,२६,८७,५०,९०२	११,८७,१६,४९,६९८
११. अन्तर्राष्ट्रिय श्रेणीकृत बैंकको काउण्टर ग्यारेन्टीमा दिएको ग्यारेन्टी	३५,०४,९७,२८२	३९,६७,०९,४६२
१२. अग्रिम भुक्तानी ग्यारेन्टी (Advance Payment Guarantee)	२२,६९,५०,८५१	१८,१२,३६,०५३
१३. कर्जा प्रवाहको लागि वित्तीय जमानत (Financial Guarantee)	-	१०,०००,०००
१४. आयकर वापत सम्भावित दायित्व (Contingent Liabilities on Income Tax)	१२,३१,७३,००२	११,०२,१६,६२५
१५. अन्य ग्यारेन्टी	४६,८३,१३३	४६,८३,१३३
जम्मा	२२,७४,७५,३६,४२८	२२,६६,३५,६६,५२३



बैंक अफ काठमाण्डू लि.
व्याज आम्दानी

अनुसूची ४.१८

२०७३ साल श्रावण १ गते देखि २०७४ साल आषाढ मसान्तसम्म

विवरण	यस वर्ष रू.	गत वर्ष रू.
क. कर्जा सापट र अधिविकर्षमा	५,८०,७४,३२,३६४	२,९०,९०,९५,६६९
१. कर्जा सापट	३,४३,७१,२३,३६४	१,८१,२४,६६,०४७
२. अधिविकर्ष	२,३७,०३,०९,०००	१०९,६६,२९,६२२
ख. लगानीमा	२८,७४,७३,९७७	१७,३५,१४,८७७
१. नेपाल सरकारको सुरक्षणपत्र	२८,४९,१८,५२३	१६,९३,२९,४९०
क) ट्रेजरी बिल्स	८,६४,०४,६५९	५,६५,६८,५८०
ख) विकास ऋणपत्र	१९,८५,१३,८६४	११,२७,६०,९१०
ग) राष्ट्रिय बचत पत्र	-	-
२. विदेशी ऋणपत्र	-	-
क)	-	-
ख)	-	-
३. नेपाल राष्ट्र बैंकको ऋणपत्र	-	८,०५४
४. डिभेन्चर तथा बण्ड	८,५३,८१०	-
५. अन्तर बैंक लगानीमा व्याज	१७,०१,६४४	४१,७७,३३३
क. बैंक/वित्तीय संस्था	१७,०१,६४४	४१,७७,३३३
ख. अन्य संस्थाहरु	-	-
ग. एजेन्सी मौज्दातमा	-	८,४९३
१. स्वदेशी बैंक/वित्तीय संस्थाहरु	-	-
२. विदेशी बैंकहरु	-	८,४९३
घ. माग तथा अल्प सूचनामा प्राप्त हुने मौज्दातमा	२,७७,६०२	२,६८,०४७
१. स्वदेशी बैंक/वित्तीय संस्थाहरु	२,७७,६०२	२,५६,१३२
२. विदेशी बैंकहरु	-	११,९१५
ङ. अन्यमा	२,१७,६३,८३५	४४,२६,२९८
१. सर्टिफिकेट अफ डिपोजिट	-	-
२. अन्तर बैंक कर्जा	-	-
३. अन्य	२,१७,६३,८३५	४४,२६,२९८
जम्मा	६,११,६९,४७,७७८	३,०८,७३,१३,३८४



बैंक अफ काठमाण्डू लि.

व्याज खर्च

अनुसूची ४.१५

२०७३ साल श्रावण १ गते देखि २०७४ साल आषाढ मसान्तसम्म

विवरण	यस वर्ष रू.	गत वर्ष रू.
क. निक्षेप दायित्वमा	३,४५,००,१७,८८८	१,४६,०७,८०,२९२
१. मुद्दती निक्षेप	२,५०,११,०३,८४०	९६,६५,३९,९९१
१.१ स्वदेशी मुद्रा	२,५०,०२,१२,९७२	९६,१७,४९,०१७
१.२ विदेशी मुद्रा	८,९०,८६८	४७,९०,९७४
२. बचत निक्षेप	५२,६८,९६,४७६	३०,६५,९९,१३६
२.१ स्वदेशी मुद्रा	५२,३२,२३,३००	३०,३९,२५,३६६
२.२ विदेशी मुद्रा	३६,३६,६६४	२६,३६,६७०
३. मागेको बखत तिर्नुपर्ने निक्षेप	४२,२०,१७,५७२	१८,७६,४१,१६६
३.१ स्वदेशी मुद्रा	४२,११,२७,३८८	१८,४८,३५,९२१
३.२ विदेशी मुद्रा	८,०८,८८४	२८,०५,२४५
४. सर्टिफिकेट अफ डिपोजिट	-	-
ख. कर्जा सापटमा	१०,०८,८४,९९०	८,३६,२७,१०९
१. ऋणपत्र तथा बण्ड	८,००,००,०००	८,००,००,०००
२. नेपाल राष्ट्र बैंकबाट प्राप्त कर्जा	६,७३,९४३	६,४३,८८३
३. अन्तर बैंक/वित्तीय संस्था कर्जा	२,०२,११,०४७	२९,८३,२२६
४. अन्य संगठित संस्था	-	-
५. अन्य कर्जा	-	-
ग. अन्यमा	-	-
१.	-	-
जम्मा	३,५५,०९,०२,८७८	१,५४,४४,०७,४०१

बैंक अफ काठमाण्डू लि.

कमिशन तथा डिस्काउन्ट

अनुसूची ४.२०

२०७३ साल श्रावण १ गते देखि २०७४ साल आषाढ मसान्तसम्म

विवरण	यस वर्ष रू.	गत वर्ष रू.
क. बिल्स खरीद तथा डिस्काउन्ट	७०,५१६	२,१५,६६८
१. स्वदेशी	५९,२४१	२,०८,३०१
२. विदेशी	११,२७५	७,३६७
ख. कमिशन	१४,०७,६४,६५०	१०,६३,८१,४२२
१. प्रतिपत्र	५,२१,११,२७९	४,०२,२०,००७
२. जमानतपत्र	३,३२,५१,६०५	२,११,१८,४८८
३. कलेक्सन फी	३४,३०,८३९	२२,७४,६२१
४. रेमिटेन्स फी	३,९१,५४,९५३	३,२३,५७,९८४
५. क्रेडिट कार्ड	-	-
६. शेयर प्रत्याभूति/निष्काशन	-	-
७. सरकारी कारोबार वापत	-	-
८. इ.प्रा. कमिशन वापत	-	-
९. बट्टा आम्दानी	१,२८,१५,९७४	१,०४,१०,३२१
ग. अन्य	२,६१,९१,१६९	३,५३,२९,०२९
१. कमिशन बिल्स डिस्काउन्ट	२,२५,४२,७३३	३,२५,९६,०८९
२. अन्य	३६,४८,४३६	२७,३२,९४०
जम्मा	१६,७०,२६,३३५	१४,१९,२६,११९



बैंक अफ काठमाण्डू लि.

अन्य सञ्चालन आम्दानी

२०७३ साल श्रावण १ गते देखि २०७४ साल आषाढ मसान्तसम्म

अनुसूची ४.२१

विवरण	यस वर्ष रू.	गत वर्ष रू.
१. सेफ डिपोजिट भल्टको भाडा	५५,९२,९५४	२५,४२,०००
२. क्रेडिटकार्ड निष्काशन तथा नवीकरण	९,२२,८६०	११,२७,८०५
३. ए.टी.एम.कार्ड निष्काशन तथा नवीकरण	४,३५,३१,७६३	४,०८,९३,९३८
४. टेलिक्स/टि.टि.	-	१५०
५. सेवा शुल्क	२०,८३,८९,०४३	१४,३१,२३,५२३
६. नवीकरण शुल्क	-	९३,०००
७. अन्य	४,२८,५६,३१९	३,४३,५५,०७५
जम्मा	३०,१२,९२,९३९	२२,२१,३५,४९१

बैंक अफ काठमाण्डू लि.

सटही घटबढ आम्दानी/नोक्सान

२०७३ साल श्रावण १ गते देखि २०७४ साल आषाढ मसान्तसम्म

अनुसूची ४.२२

विवरण	यस वर्ष रू.	गत वर्ष रू.
क) विनिमय दरमा भएको फरकबाट	१,२३,८१,१६४	१,६२,८३,४१६
ख) विदेशी मुद्रा कारोबारबाट (बट्टा बाहेक)	२१,७९,६४,२७८	१६,२२,७८,१९१
जम्मा आम्दानी/(नोक्सान)	२३,०३,४५,४४२	१७,८५,६१,६०६

बैंक अफ काठमाण्डू लि.

कर्मचारी खर्च

२०७३ साल श्रावण १ गते देखि २०७४ साल आषाढ मसान्तसम्म

अनुसूची ४.२३

विवरण	यस वर्ष रू.	गत वर्ष रू.
१. तलव	३२,७१,५६,२१३	१८,५७,४५,५८६
२. भत्ता	२३,११,३९,०३७	१४,१६,९४,१९३
३. सञ्चयकोषमा थप	२,६७,८९,७३४	१,५६,२०,९८६
४. तालिम खर्च	१,०२,६१,२१०	४३,५६,०७२
५. पोशाक	६६,११,०७४	३०,६९,४०९
६. औषधोपचार	३,९९,७२,३२७	१,९६,५५,४८६
७. बीमा	११,७५,५५२	६,८६,९९९
८. पेन्सन तथा उपदान व्यवस्था	३,०९,६९,४२०	३,४८,३५,६४५
९. अन्य	६,८८,०९,६२७	२,४१,४८,९६९
क. कर्मचारी बिदा खर्च	६,६७,७३,१९८	२,२१,७८,९१४
ख. अन्य	२०,३६,४२९	१९,७०,०५५
जम्मा	७४,२८,८४,१९४	४२,९८,१३,३४५



बैंक अफ काठमाण्डू लि.

अन्य सञ्चालन खर्च

२०७३ साल श्रावण १ गते देखि २०७४ साल आषाढ मसान्तसम्म

अनुसूची ४.२४

विवरण	यस वर्ष रू.	गत वर्ष रू.
१. घरभाडा	७,७२,१७,७०६	५,१०,१५,४११
२. बत्ती विजुली र पानी	२,३२,९७,५५१	२,००,९४,६८०
३. मर्मत तथा सम्भार	१,६१,०४,०६१	१,१२,८०,९४२
क) भवन	५१,५९,५०७	३९,५०,४६१
ख) सवारी साधन	३३,०६,०४४	२७,५१,५२४
ग) अन्य	७६,३८,५१०	४५,७८,९५७
४. बीमा	२,५९,१५,२३९	१,६६,८४,७०१
५. पोष्टेज, टेलिक्स, टेलिफोन, फ्याक्स	२,८५,१२,५२७	२,२९,४२,८६७
६. कार्यालय उपकरण, फर्निचर र सम्भार	७२,२५,८१७	६९,९२,२०७
७. भ्रमण भत्ता र खर्च	५८,११,३१५	३९,८३,६५१
८. मसलन्द र छपाई	२,९४,४९,२५३	१,५९,०९,१७८
९. पत्रपत्रिका तथा पुस्तक	११,२१,७०८	४,८५,१६९
१०. विज्ञापन	२,२०,८९,४३९	२,०९,४३,२०४
११. कानूनी खर्च	१५,०१,०९६	८,२१,४५३
१२. चन्दा	६,०४०	११,०००
१३. सञ्चालक समिति सम्बन्धी खर्च	८४,९९,५२४	७२,०९,०२४
क) बैठक भत्ता	४२,३२,०००	४३,४७,४३९
ख) अन्य खर्च	४२,६७,५२४	२८,६१,५८५
१४. साधारण सभा सम्बन्धी खर्च	१८,४८,७२५	१५,१८,५१७
१५. लेखा परीक्षण सम्बन्धी खर्च	१२,९३,८५०	१२,९३,८५०
क) लेखा परीक्षण शुल्क	३,९५,५००	३,९५,५००
ख) अन्य खर्च	८,९८,३५०	८,९८,३५०
१६. रकम स्थानान्तरण कमिशन	-	-
१७. स्थिर सम्पत्तिमा ह्रासकट्टी	९,८८,३८,११५	६,६४,४७,४७३
१८. पूर्व सञ्चालन खर्च अपलेखन	-	-
१९. शेयर निष्काशन खर्च	-	-
२०. प्राविधिक सेवा सोधभर्ना	१४,०००	५५,६६७
२१. मनोरञ्जन खर्च	१,१८,८४,१०३	६९,३४,४६५
२२. अपलेखन खर्च	६३,०६,१७९	५१,०२,११८
२३. सुरक्षा खर्च	७,६०,२५,१४६	५,२२,२५,७३४
२४. कर्जा सुरक्षण प्रिमियम	१५,९६,०२१	५,२२,३३९
२५. कमिशन र डिस्काउण्ट	१,१८,७२,५०९	१,१०,४३,११४
२६. अन्य	१२,६७,६९,७९७	८,०९,९३,१५६
क) इन्धन, यातायात र भाडा	७८,९७,१८८	४८,८२,१२१
ख) परामर्श शुल्क, सदस्यता शुल्क र अन्य	६,९७,४४,०३०	४,५०,८९,०९९
ग) कार्यालय परिसर तथा अन्य सरसफाई	१,३७,७४,२४३	८९,६६,६०८
घ) कर तथा शुल्क	९३,२६,१६९	४७,३८,०५७
ङ) ए.टि.एम. तथा कार्ड खर्च	२,६०,२८,१६७	१,७३,१७,२७१
च) निक्षेप योजना	-	-
जम्मा	५८,३१,९९,७२१	४०,४५,०९,९२०



बैंक अफ काठमाण्डू लि.
सम्भावित नोक्सानी व्यवस्था

अनुसूची ४.२५

२०७३ साल श्रावण १ गते देखि २०७४ साल आषाढ मसान्तसम्म

विवरण	यस वर्ष रू.	गत वर्ष रू.
१. कर्जा नोक्सानी व्यवस्थामा भएको वृद्धि	२०,९३,५६,७१७	२५,८५,६०,५४१
२. लगानी नोक्सानी व्यवस्थामा भएको वृद्धि	७५,७१५	-
३. गैह्र बैकिङ सम्पत्ति नोक्सानीमा व्यवस्थामा भएको वृद्धि	१२,००,०००	-
४. अन्य सम्पत्तिको नोक्सानी व्यवस्थामा भएको वृद्धि	४,३०,२९०	-
५. जमानत दावी व्यवस्थामा भएको वृद्धि	-	-
जम्मा	२१,१०,६२,७२२	२५,८५,६०,५४१

बैंक अफ काठमाण्डू लि.
गैह्र संचालन आम्दानी/नोक्सानी

अनुसूची ४.२६

२०७३ साल श्रावण १ गते देखि २०७४ साल आषाढ मसान्तसम्म

विवरण	यस वर्ष रू.	गत वर्ष रू.
१. लगानी बिक्रीबाट आम्दानी/(नोक्सान)	-	-
२. सम्पत्ति बिक्रीबाट आम्दानी/(नोक्सान)	२३,९७,७१६	९९१,५१८
३. लाभांश	१,७२,०३,३३३	१,५३,८६,७८१
४. नेपाल राष्ट्र बैंकबाट प्राप्त सहूलियत	-	-
क. तोकिएको शाखाहरूको नोक्सान वापत क्षतिपूर्ति	-	-
ख. व्याज क्षतिपूर्ति	-	-
ग. सटही काउन्टर	-	-
५. अन्य	२२,१९,१८४	-
खुद गैर संचालन आम्दानी/(नोक्सान)	२,१८,२०,२३३	१,६३,७८,२९९

बैंक अफ काठमाण्डू लि.
सम्भावित नोक्सानी व्यवस्थाबाट फिर्ता

अनुसूची ४.२७

२०७३ साल श्रावण १ गते देखि २०७४ साल आषाढ मसान्तसम्म

विवरण	यस वर्ष रू.	गत वर्ष रू.
१. कर्जा नोक्सानी व्यवस्थाबाट फिर्ता	२१,८७,२१,५०४	३,९४,८२,०८९
२. गैह्र बैकिङ सम्पत्ति नोक्सानी व्यवस्थाबाट फिर्ता	-	-
३. लगानी नोक्सानी व्यवस्थाबाट फिर्ता	-	-
४. जमानत दावी व्यवस्थाबाट फिर्ता	११,२६,०३०	-
जम्मा	२१,९८,४७,५३४	३,९४,८२,०८९



बैंक अफ काठमाण्डू लि.

अनुसूची ४.२८

असामान्य कारोबारहरूबाट भएको आम्दानी/खर्च

२०७३ साल श्रावण १ गते देखि २०७४ साल आषाढ मसान्तसम्म

विवरण	यस वर्ष रू.	गत वर्ष रू.
१. अपलेखन भएको कर्जाको असुली	१२,६३,३४,४७३	-
२. स्वेच्छिक अवकाश खर्च	(५१,०४,६३०)	-
३. असुली हुन नसक्ने कर्जाको अपलेखन (२८८)	(२,६२,०३७)	(१९,६०,३३४)
४. अन्य खर्च/आम्दानी	-	१,११,६३,११४
५. अपलेखन भएको स्थिर सम्पत्ति	-	-
६. अपलेखन भएको लगानी	-	(२९,३०,२००)
जम्मा	१२,०९,६७,८०६	६२,७२,५८०

बैंक अफ काठमाण्डू लि.

अनुसूची ४.२८(क)

अपलेखित कर्जाको विवरण

आ.व. २०७३/७४

क्र.सं.	कर्जा प्रकार	अपलेखन गरिएको रकम	धितोको प्रकार तथा रकम	धितो मूल्यांकनको आधार	कर्जा स्वीकृत गर्ने अधिकारी / तह	कर्जा असुलीका लागि भए गरेका प्रयास	कैफियत
१.	गैर कोषमा आधारित दायित्वहरू	७९,२५३	धितो नरहेको	-	प्रमुख कार्यकारी अधिकृत	-	
२.	हायर पर्चेज कर्जा	१,८२,७८४	सवारी साधन	स्वीकृत मूल्यांकनकता	इ एम विजनेश	निरन्तर ताकेता तथा ऋणीको थप धितो को स्थल खोजी	
	कुल कर्जा	२,६२,०३७					

बैंक अफ काठमाण्डू लि.

अनुसूची ४.२९

सञ्चालक, कार्यकारी प्रमुख, संस्थापक, कर्मचारी शेयरहोल्डरहरूलाई गएको कर्जा सापट विवरण

२०७४ साल आषाढ ३१ गते (जुलाई १५, २०७४)

खरीद तथा डिस्काउन्ट गरिएका बिलहरू र कर्जा, सापट तथा अधिविकर्षमा प्रवाहित कुल रकम मध्ये सञ्चालक, कार्यकारी प्रमुख, संस्थापक, कर्मचारी, शेयरधनी र निजहरूका परिवारका सदस्य वा त्यस्ता व्यक्ति जमानी बसेको वा मैनेजिङ एजेन्ट भएको कूँस संस्था वा कम्पनीलाई गएको रकमको विवरण देहाय बमोजिम छ ।

संस्थापक/सञ्चालक/कार्यकारी प्रमुखको नाम	गत वर्षसम्मको बाँकी		यस वर्ष असुली		यसवर्ष थप कर्जा	आषाढ मसान्तसम्म बाँकी	
	सावाँ	व्याज	सावाँ	व्याज		सावाँ	व्याज
(क) सञ्चालक	-	-	-	-	-	-	-
१.	-	-	-	-	-	-	-
२.	-	-	-	-	-	-	-
३.	-	-	-	-	-	-	-
(ख) कार्यकारी प्रमुख	-	-	-	-	-	-	-
१.	-	-	-	-	-	-	-
२.	-	-	-	-	-	-	-
३.	-	-	-	-	-	-	-
(ग) संस्थापक	-	-	-	-	-	-	-
१.	-	-	-	-	-	-	-
२.	-	-	-	-	-	-	-
३.	-	-	-	-	-	-	-
(घ) कर्मचारी	-	-	-	-	-	-	-
१.	-	-	-	-	-	-	-
२.	-	-	-	-	-	-	-
३.	-	-	-	-	-	-	-
(ङ) शेयरधनीहरू	-	-	-	-	-	-	-
१.	-	-	-	-	-	-	-
२.	-	-	-	-	-	-	-
३.	-	-	-	-	-	-	-
जम्मा	-	-	-	-	-	-	-



बैंक अफ काठमाण्डू लि.
पूँजीकोष तालिका
२०७४ साल आषाढ ३१ गते (जुलाई १५, २०१७)

अनुसूची ४.३०

विवरण	यस आ.व.	गत आ.व.
१.१ जोखिम भारित सम्पत्ति		
क. कर्जा जोखिम	६९,२२,७०,४८,७५६	६५,१२,५६,१५,४७३
ख. संचालन जोखिम	३,७०,३०,४८,२४५	२,५८,६८,२९,७४९
ग. बजार जोखिम	१,२३,७७,६४,१४८	५१,०७,२७,२८६
जम्मा	७४,१६,७८,६१,१४९	६८,२२,३१,७२,५००
PILLAR II अन्तरगतको समायोजन		
जोडः ६.४ (क) १० अनुसार पर्याप्त सूचना प्रवाह नगरे वापत जोखिम भारित सम्पत्तिको ३ प्रतिशत	-	-
जोडः अपर्याप्त तरल सम्पत्ति वापत कूल निक्षेपको प्रतिशत	-	-
जोडः ६.४ (क) ७ अनुसार संचालन जोखिम व्यवस्थापन वापत कूल आम्दानीको ३ प्रतिशत रकम	१,००,२७,७६,५२४	५७,२६,८०,७९२
जोडः समग्र जोखिम व्यवस्थापन वापत जोखिम भारित सम्पत्तिको २ प्रतिशत	१,४८,३३,५७,२२३	२,७२,८९,२६,९००
कुल जोखिम भारित सम्पत्ति (PILLAR II अन्तरगतको समायोजनपछि)	७६,६५,३९,९४,८९७	७१,५२,४७,८०,१९१
१.२ पूँजी कोष		
प्राथमिक पूँजी (Tier I)	८,८१,२१,६७,८६६	७,६१,३१,८१,८४१
क. चुक्ता पूँजी	५,६२,९५,७६,०००	४,५७,६८,९१,०००
ख. इरिडिमबल नन् क्यूमुलेटिभ प्रिफरन्स शेयर	-	-
ग. शेयर प्रिमियम	-	-
घ. प्रस्तावित बोनस शेयर	८२,७५,१३,२०८	१,०५,२६,८५,०००
ड. साधारण जगेडा कोष	१,९५,६४,०६,०६३	१,६९,३९,३५,४९७
च. संचित नाफा/(नोक्सान)	१,०५,८२,२२९	१,६६,६१,५९६
छ. चालू आ.व.को नाफा/(नोक्सान)	-	-
ज. पूँजी फिर्ता समायोजन कोष	-	-
झ. पूँजी समायोजन कोष	-	-
ञ. लाभांश समिकरण कोष	-	-
ट. ऋणपत्र भुक्तानी कोष	४६,६६,६६,६६७	३०,००,००,०००
ठ. स्थगन कर कोष	-	-
ड. अन्य स्वतन्त्र कोषहरु	१,६४,०७५	३,७५,६७,८९४
घटाउने :	-	-
क. ख्याति वापतको रकम	-	-
ख. अभौतिक सम्पत्ति	(१,३६,५४,८८५)	-
ग. स्थगन गरिएको कर सम्पत्ति	(५,२४,८५,४९१)	(५,१९,५९,१४५)
घ. अपलेखन नगरिएको विविध सम्पत्ति	-	-
ड. इजाजत प्राप्त संस्थामा गरिएको शेयर लगानी	-	-
च. वित्तीय स्वार्थ रहेको कम्पनीमा रहेको लगानी	-	-
छ. सीमा भन्दा बढी लगानी	(१,२६,००,०००)	(१,२६,००,०००)
ज. प्रत्याभूति (Underwriting) अन्तर्गत गरिएको लगानी (खुद)	-	-
झ. पारिस्परिक (क्रस) होल्डिग	-	-
ञ. अन्य	-	-
PILLAR II अन्तरगतको समायोजन	-	-
घटाउने: ६.४ (क) (१) अनुसार अपर्याप्त व्यवस्था	-	-
घटाउने: ६.४ (क) (२) अनुसार सम्बन्धित पक्षलाई तथा निषेधित क्षेत्रमा प्रवाहित कर्जा सुविधा	-	-
पूरक पूँजी (Tier II)	१,४६,३९,८२,६९३	१,६९,००,६४,४१५
क. क्यूमुलेटिभ / रिडिमबल प्रिफरन्स शेयर	-	-
ख. सुरक्षण नराखिएको सहायक आवधिक ऋण	६४,००,००,०००	९०,७२,८७,६७१
ग. हाइब्रिड पूँजी उपकरणहरु	-	-
घ. असल कर्जा नोक्सानी व्यवस्था	७१,७३,८८,८६७	६८,१६,९८,८०८
ड. सटही समीकरण कोष	६,३१,७६,६१२	६,००,८१,३२९
च. लगानी समायोजन कोष	३,२४,५५,३३०	१,३४,९७,०६६
छ. सम्पत्ति पुनर्मूल्याङ्कन कोष	-	-
ज. पूँजीगत खर्चको जगेडा रकम	-	१६,५३७,६६५
झ. अन्य कोष	१,०९,६१,८८४	१,०९,६१,८८४
जम्मा पूँजी कोष (प्राथमिक पूँजी + पूरक पूँजी)	१०,२७,६१,५०,५५९	९,३०,३२,४६,२५६
१.३ पूँजीकोष अनुपात		
प्राथमिक पूँजी/कुल जोखिम भारित सम्पत्ति (Tier I)	११.५०%	१०.६४%
पूँजी कोष/कुल जोखिम भारित सम्पत्ति (Tier I & Tier II)	१३.४१%	१३.०१%

बैंक अफ काठमाण्डू लि.

कर्जा जोखिम

३१ आषाढ २०७४ (१५, जुलाई २०१७)

अनुसूची ४.३०(क)

बैंक अफ काठमाण्डू लि.
BANK OF KATHMANDU LTD.

रकम रु. मा

सम्पति	२०७४ आषाढ मसान्त				२०७३ आषाढ मसान्त			
	किताबी मूल्य	विशेष व्यवस्था	गणना गर्न सकिने CRM	बूट रकम (घा)=(क)-(ख)-(ग)	जोखिम भार छु (ङ)	जोखिम भारित रकम (च)=(ख)-(ङ)	बूट रकम	जोखिम भारित रकम
नागद मौज्जान	(क)	(ख)	(ग)	(घ)=(क)-(ख)-(ग)	(ङ)	(च)=(ख)-(ङ)		
नेपाल राष्ट्र बैंकमा रहेको मौज्जान	१,७०,२०,७१,०३२	-	-	१,७०,२०,७१,०३२	०%	-	१,७०,२०,७१,०३२	-
नेपाल राष्ट्र बैंकमा रहेको मौज्जान	६,६१,१६,०४,२६८	-	-	६,६१,१६,०४,२६८	०%	-	६,६१,१६,०४,२६८	-
नेपाल सरकार तथा केन्द्रीय बैंक उपरको दावी (ECA Rating 0-1)	९,५६,०३,४५,४६६	-	-	९,५६,०३,४५,४६६	०%	-	९,५६,०३,४५,४६६	-
नेपाल राष्ट्र बैंक ऋणपत्रमा गरिएको लगानी	२१,९४,०६,०६५	-	-	२१,९४,०६,०६५	०%	-	२१,९४,०६,०६५	-
नेपाल राष्ट्र बैंक उपरको सम्पूर्ण दावी	-	-	-	-	०%	-	१५,५९,६०२	-
विदेशी सरकार तथा केन्द्रीय बैंक उपरको दावी (ECA Rating 0-1)	-	-	-	-	०%	-	-	-
विदेशी सरकार तथा केन्द्रीय बैंक उपरको दावी (ECA Rating 2)	-	-	-	-	२०%	-	-	-
विदेशी सरकार तथा केन्द्रीय बैंक उपरको दावी (ECA Rating 3)	-	-	-	-	४०%	-	-	-
विदेशी सरकार तथा केन्द्रीय बैंक उपरको दावी (ECA Rating 4-6)	-	-	-	-	१००%	-	-	-
विदेशी सरकार तथा केन्द्रीय बैंक उपरको दावी (ECA Rating 7)	-	-	-	-	१५०%	-	-	-
BIS, IMF, ECB, EC र बहुपक्षिय विकास बैंकहरू उपरको दावी	-	-	-	-	०%	-	-	-
अन्य बहुपक्षिय विकास बैंकहरू उपरको दावी	-	-	-	-	१००%	-	-	-
सावजनिक संस्था उपरको दावी (ECA Rating 0-1)	-	-	-	-	२०%	-	-	-
सावजनिक संस्था उपरको दावी (ECA Rating 2)	-	-	-	-	४०%	-	-	-
सावजनिक संस्था उपरको दावी (ECA Rating 3-6)	२४,६४,६९,६५८	-	-	२४,६४,६९,६५८	१००%	२४,६४,६९,६५८	२४,६४,६९,६५८	२४,६४,६९,६५८
सावजनिक संस्था उपरको दावी (ECA Rating 7)	८३,९०,३९,५४९	-	-	८३,९०,३९,५४९	२०%	१६,७८,०७,९१०	१,४७,७७,४४३	२९,५५,८८,८०५
नौकालेको पूँजीकोष कायम गर्ने स्वदेशी बैंक उपरको दावी	-	-	-	-	२०%	-	८,९७,६३,३४१	३५,७४,६८,०८६
नौकालेको पूँजीकोष कायम गर्ने स्वदेशी बैंक उपरको दावी	१,६६,३९,१६,९३४	-	-	१,६६,३९,१६,९३४	२०%	३३,२७,८३,३८७	१,७८,११,३३,५४६	३५,७४,६८,०८६
विदेशी बैंक उपरको दावी (ECA Rating 0-1)	६,७०,३९,४०,९८१	-	-	६,७०,३९,४०,९८१	४०%	३३,२७,८३,३८७	७७,९८,६२,४५२	३६,९९,३०,२२६
विदेशी बैंक उपरको दावी (ECA Rating 2)	३०,०८,०८,८४७	-	-	३०,०८,०८,८४७	१००%	३०,०८,०८,८४७	३०,०८,०८,८४७	३०,०८,०८,८४७
विदेशी बैंक उपरको दावी (ECA Rating 3-6)	-	-	-	-	१५०%	-	-	-
विदेशी बैंक उपरको दावी (ECA Rating 7)	३२,६९,०४,५५६	-	-	३२,६९,०४,५५६	२०%	६,५३,८१,११५	६,०५,१३,१९५	१,२१,०९,६३९
नौकालेको पूँजीकोषमा १ प्रतिशत भन्दा बढीले पूँजीकोष कायम गर्ने SAARC क्षेत्रीय स्थापना भएका विदेशी बैंक उपरको दावी	३७,८३,१०,६३,७७२	-	११,४०,२०,८८७	३७,८३,१०,६३,७७२	१००%	३७,८३,१०,६३,७७२	३७,८३,१०,६३,७७२	३७,८३,१०,६३,७७२
विदेशी संघ संस्थाहरू उपरको दावी (ECA Rating 0-1)	-	-	-	-	२०%	-	-	-
विदेशी संघ संस्थाहरू उपरको दावी (ECA Rating 2)	-	-	-	-	४०%	-	-	-
विदेशी संघ संस्थाहरू उपरको दावी (ECA Rating 3-6)	-	-	-	-	१००%	-	-	-
विदेशी संघ संस्थाहरू उपरको दावी (ECA Rating 7)	-	-	-	-	१५०%	-	-	-
उपभोक्ता तथा साना कर्जा (Regulatory retail portfolio) (भाबा नगरेको)	१०,२६,६१,४५,७७६	-	३,५०,८८,५८६	१०,२६,६१,४५,७७६	७५%	७,७६,९९,९७१	११,४८,३३,५५८	८,६१,२६,१६,८८७
ग्रानुलारिटी सीमा बाहेक अन्य शर्त पालना गरेको उपभोक्ता तथा साना कर्जा (Regulatory retail portfolio except for granularity)	-	-	-	-	१००%	-	-	-
आवासिय घरखानाबाट सुरक्षित दावी	३,६०,३४,५६,५८१	-	-	३,६०,३४,५६,५८१	६०%	२,१६,२१,३३,७०९	३,२८,३९,३३,८७८	१,९७,०३,६०,३२७
आवासिय घरखानाबाट सुरक्षित दावी (भाबा नाथको)	१०,२२,०९,३१२	-	-	१०,२२,०९,३१२	१००%	१०,२२,०९,३१२	१०,२२,०९,३१२	१०,२२,०९,३१२
आवासिय घरखानाबाट सुरक्षित दावी	३६,७५,९२,८८९	-	-	३६,७५,९२,८८९	१००%	३६,७५,९२,८८९	३६,७५,९२,८८९	३६,७५,९२,८८९
भूतकान्ति अवधि समाप्त भईसकेको दावी	२,१४,९०,१८,४७५	-	-	२,१४,९०,१८,४७५	१५०%	१,२०,९१,३७९	६,८८,४५,५५१	१,०३,२६,७७,३४२
(आवासिय घरखानाबाट सुरक्षित दावी बाहेक)	७,७६,४२,६४,३३३	-	१९,६२,१९,६६७	७,७६,४२,६४,३३३	१५०%	१,१९,३४,७७,४८४	५,६६,०८,८६,८८६	८,४६,३९,८८,४२९
स्टक एक्सचेंजमा सूचीकृत कम्पनीको शेयर र अन्य पूँजीगत उपकरणमा भएको लगानी	१२,२७,६६,४८०	-	-	१२,२७,६६,४८०	१००%	१२,२७,६६,४८०	७,४८,५३,३००	७,४८,५३,३००
स्टक एक्सचेंजमा सूचीकृत नभएको शेयर र अन्य पूँजीगत उपकरणमा भएको लगानी	४,०१,९९,०००	-	-	४,०१,९९,०००	१५०%	५,२१,९९,०००	५,२१,९९,०००	५,२१,९९,०००
आवासिय घरखानाबाट सुरक्षित कर्मचारी कर्जा	२८,९४,२५,१११	-	-	२८,९४,२५,१११	६०%	१७,३६,५४,०६७	२०,१७,४८,०७८	१२,१०,४६,४४७
प्राप्त हुन बाँकी व्याज नेपाल सरकारको धितो पत्रमा दावी	१२,७७,३९,४३३	-	-	१२,७७,३९,४३३	०%	-	७७,१४,७२,७७८	-
माग्यत्व नागद तथा भुक्तानी प्राप्त हुने क्रममा रहेको अन्य नागद सम्पत्ति	-	-	-	-	२०%	-	-	-
अन्य सम्पत्ति	२,३३,७५,२२,८८४	३४,८७,२८,३१२	३१,७७,२९,९७२	१,७१,७९,९९,७८४	१००%	१,९६,९४,८८,६८६	५०,५५,६६,२९२	५०,५५,६६,२९२
जम्मा	८६,९१,११,०६,६४४	१,७१,७९,९९,७८४	३१,७७,२९,९७२	८५,५९,९९,७९४	१००%	६४,०४,०१,२५,८८६	८०,५५,६६,२९२	८०,५५,६६,२९२

बैंक अफ काठमाण्डू लि.
कर्जा जोखिम

३१ आषाढ २०७४ (१५, जुलाई २०१७)

रकम रु. मा



बैंक अफ काठमाण्डू लि.
BANK OF KATHMANDU LTD.

सम्पत्ति	२०७४ आषाढ मसान्त					२०७३ आषाढ मसान्त	
	क्रियावी मूल्य	विशेष व्यवस्था	गणना गर्ने सकिने CRM	बुद्ध रकम (घ) = (क) - (ख) - (ग)	जोखिम भार छु (ङ) = (घ) / (ङ)	जोखिम भारित रकम (च) = (घ) / (ङ)	जोखिम भारित रकम
बासलात बाहिरको कारोबार	(क)	(ख)	(ग)	(घ)	(ङ)	(च)	
जुनसुद्धै बेला भिन्ना लिम सकिने प्रतिबद्धता	-	-	-	-	०%	-	-
विलम्ब क्लेमसन्	१२,४५,४७,३५६	-	-	१२,४५,४७,३५६	०%	-	-
अग्रिम वित्तियमा सम्पत्ति	३,३३,६४,९३,४८७	-	-	३,३३,६४,९३,४८७	१००%	३,३३,६४,९३,४८७	२६,३३,६४,९३,४८७
६ महिना भन्दा कम अवधिको प्रतिपत्र स्वदेशी कारोबार पक्ष	३,०९,१५,७५,२१५	-	-	३,०९,१५,७५,२१५	१००%	३,०९,१५,७५,२१५	३३,६२,७६,४१०
विदेशी कारोबार पक्ष (counter party) (ECA 0-1)	-	-	-	-	२०%	-	-
विदेशी कारोबार पक्ष (counter party) (ECA 2)	-	-	-	-	५०%	-	-
विदेशी कारोबार पक्ष (counter party) (ECA 3-6)	-	-	-	-	१५०%	-	-
६ महिना भन्दा बढी अवधिको प्रतिपत्र स्वदेशी कारोबार पक्ष	४३,६२,१२,७६४	-	-	४३,६२,१२,७६४	५०%	२१,८१,०६,३५२	१३,३३,७७,७८६
६ महिना भन्दा बढी अवधिको प्रतिपत्र स्वदेशी कारोबार पक्ष	४२,३३,५५,२४४	-	-	४२,३३,५५,२४४	०%	-	-
विदेशी कारोबार पक्ष (counter party) (ECA 0-1)	-	-	-	-	२०%	-	-
विदेशी कारोबार पक्ष (counter party) (ECA 2)	-	-	-	-	५०%	-	-
विदेशी कारोबार पक्ष (counter party) (ECA 3-6)	-	-	-	-	१००%	-	-
विदेशी कारोबार पक्ष (counter party) (ECA 7)	-	-	-	-	१५०%	-	-
विड वण्ड, परफरमेन्स बण्ड, काउप्टर ग्यारन्टी स्वदेशी कारोबार पक्ष	२,३३,१५,९२,४२०	-	-	२,३३,१५,९२,४२०	५०%	१,१६,५७,७६१	१,०९,९१,७६,८८६
विदेशी कारोबार पक्ष (counter party) (ECA 0-1)	२५,६३,६३,५८२	-	-	२५,६३,६३,५८२	२०%	५,१३,०८,७२२	५,७४,३१,८८०
विदेशी कारोबार पक्ष (counter party) (ECA 2)	-	-	-	-	५०%	-	-
विदेशी कारोबार पक्ष (counter party) (ECA 3-6)	-	-	-	-	१५०%	-	-
विदेशी कारोबार पक्ष (counter party) (ECA 7)	-	-	-	-	५०%	-	-
प्रत्याभुति (Underwriting) सम्बन्ध, प्रतिबद्धता	-	-	-	-	-	-	-
बैंकबाट सुरक्षणको रूपमा प्रदान गरिएका जमानतहरू (Lending of Banks' Securities or Posting of Securities as collateral)	-	-	-	-	१००%	-	-
पूरा खरीद सम्पत्ति अनन्तको कर्जा	-	-	-	-	१००%	-	-
अग्रिम भुक्तानी जमानत	२४,३६,३५,९८३	-	-	२४,३६,३५,९८३	१००%	२४,३६,३५,९८३	१९,१०,६४,८८५
अग्रिम भुक्तानी जमानत	-	-	-	-	१००%	-	-
वित्तीय जमानत	-	-	-	-	१००%	-	-
अन्य जमानत	६२,८३,६३,९०३	-	-	६२,८३,६३,९०३	१००%	६२,८३,६३,९०३	३६,५१,७५,६३३
स्वीकार तथा दर्पित Acceptance and Endorsements	-	-	-	-	-	-	-
भुक्तानी नगरिएको भाग तथा आंशिक भुक्तानी गरिएको शेष तथा सुरक्षण (Unpaid portion of Partly paid shares and Securities)	-	-	-	-	१००%	-	-
अपरिवर्त्य प्रतिबद्धता छुटा अवधि	१,६३,१३,३८१	-	-	१,६३,१३,३८१	१००%	१,६३,१३,३८१	१,६३,१३,३८१
अपरिवर्त्य प्रतिबद्धता लागू अवधि	-	-	-	-	१००%	-	-
तोकिएको पुजीकोपमा १ प्रतिशत भन्दा बढी पुजीकोष कायम गर्ने SAARC क्षेत्रीय स्थापना भएको विदेशी बैंक उपरको दावी	६,७४,३६,१६८	-	-	६,७४,३६,१६८	२०%	१,३४,८७,२३४	१,३४,८७,२३४
अन्य सम्भावित दायित्वहरू	१२,७८,५६,१३५	-	-	१२,७८,५६,१३५	१००%	१२,७८,५६,१३५	१,५४,४०,३६४
भुक्तानीका लागि दावी परेका जमानत वापतको सम्भावित दायित्व	२,८६,६१,०३२	-	-	२,८६,६१,०३२	२००%	५,७३,२२,२०६	५,७३,२२,२०६
जम्मा	२१,४०,७६,५६,९०३	-	-	२१,४०,७६,५६,९०३	१००%	२१,४०,७६,५६,९०३	२१,४०,७६,५६,९०३
कुल कर्जा जोखिम	१,०८,०१,८७,६३,४९७	१,७१,७२,९९,७२२	१,४०,०८,२२,२१४	१,०८,०१,८७,६३,४९७	१,०८,०१,८७,६३,४९७	१,०८,०१,८७,६३,४९७	१,०८,०१,८७,६३,४९७
Pillar II अनन्तको समायोजन	-	-	-	-	-	-	-
जोड ६.४ (क) (३) अनन्त प्रति शाहक कर्जा तथा सूचिमा सीमाभन्दा बढी प्रवाहित कर्जा तथा सुविधाको १० प्रतिशत	-	-	-	-	-	-	-
जोड ६.४ (क) (४) अनन्त पूरा स्वीकार हुनेपरी विधिको कर्जाहरूको १ प्रतिशत	-	-	-	-	-	-	-
कुल कर्जा जोखिम (Pillar II अनन्तको समायोजनपछि)	१,०८,०१,८७,६३,४९७	१,७१,७२,९९,७२२	१,४०,०८,२२,२१४	१,०८,०१,८७,६३,४९७	१,०८,०१,८७,६३,४९७	१,०८,०१,८७,६३,४९७	१,०८,०१,८७,६३,४९७

नोट: डिस्काउन्ट गरिएका Usance प्रतिपत्रहरूको जोखिम भारलाई स्वीकार तथा दर्पित (Acceptance and Endorsements) को कित्तावी मूल्यबाट घटाइ Net Basis मा गणना गरिएको छ।

रु. १,३३,९८,७९,८२५ बराबरको डिस्काउन्ट बीलको रकमलाई स्वीकार तथा दर्पित (Acceptance and Endorsements) को रकमबाट घटाइएको छ।



अनुसूची ४ ३०(ख)

बैंक अफ काठमाण्डू लि.
कर्जा जोखिम न्यूनीकरणको लागि योग्य रकम
३१ आषाढ २०७४ (१५, जुलाई २०१७)

रकम रु. मा

कर्जा रकम	आफ्नो बैकमा रहेको निक्षेप	अन्य बैकमा रहेको निक्षेप	सून	सरकार तथा नेपाल राष्ट्र बैंक	नेपाल सरकारको जमानत	अन्य देयको सरकारको जमानत	स्वदेशी बैंकको जमानत	विदेशी वरूपीय विकास बैंकहरु जमानत	विदेशी बैंकको जमानत तथा सुरक्षण	जम्मा
नगद मौज्दात	क	ख	ग	घ	ङ	च	छ	ज	झ	
नेपाल राष्ट्र बैंकमा रहेको मौज्दात	-	-	-	-	-	-	-	-	-	-
सून	-	-	-	-	-	-	-	-	-	-
नेपाल सरकारको ऋणपत्रमा लगानी	-	-	-	-	-	-	-	-	-	-
नेपाल सरकार उपरको सम्पूर्ण दावी	-	-	-	-	-	-	-	-	-	-
नेपाल राष्ट्र बैंक ऋणपत्रमा गरिएको लगानी	-	-	-	-	-	-	-	-	-	-
नेपाल राष्ट्र बैंक उपरको सम्पूर्ण दावी	-	-	-	-	-	-	-	-	-	-
विदेशी सरकार तथा केन्द्रीय बैंक उपरको दावी (ECA Rating 0-1)	-	-	-	-	-	-	-	-	-	-
विदेशी सरकार तथा केन्द्रीय बैंक उपरको दावी (ECA Rating -2)	-	-	-	-	-	-	-	-	-	-
विदेशी सरकार तथा केन्द्रीय बैंक उपरको दावी (ECA Rating -3)	-	-	-	-	-	-	-	-	-	-
विदेशी सरकार तथा केन्द्रीय बैंक उपरको दावी (ECA Rating 4-6)	-	-	-	-	-	-	-	-	-	-
विदेशी सरकार तथा केन्द्रीय बैंक उपरको दावी (ECA Rating-7)	-	-	-	-	-	-	-	-	-	-
BIS, IMF, ECB, EC र बहुपक्षिय विकास बैंकहरु उपरको दावी	-	-	-	-	-	-	-	-	-	-
अन्य बहुपक्षिय विकास बैंकहरु उपरको दावी	-	-	-	-	-	-	-	-	-	-
सावजनिक संस्था उपरको दावी (ECA Rating 0-1)	-	-	-	-	-	-	-	-	-	-
सावजनिक संस्था उपरको दावी (ECA Rating -2)	-	-	-	-	-	-	-	-	-	-
सावजनिक संस्था उपरको दावी (ECA Rating 3-6)	-	-	-	-	-	-	-	-	-	-
सावजनिक संस्था उपरको दावी (ECA Rating -7)	-	-	-	-	-	-	-	-	-	-
तात्कालिक पूँजीकोष कायम गर्ने स्वदेशी बैंक उपरको दावी	-	-	-	-	-	-	-	-	-	-
तात्कालिक पूँजीकोष कायम गर्ने स्वदेशी बैंक उपरको दावी	-	-	-	-	-	-	-	-	-	-
विदेशी बैंक उपरको दावी (ECA Rating 0-1)	-	-	-	-	-	-	-	-	-	-
विदेशी बैंक उपरको दावी (ECA Rating -2)	-	-	-	-	-	-	-	-	-	-
विदेशी बैंक उपरको दावी (ECA Rating 3-6)	-	-	-	-	-	-	-	-	-	-
विदेशी बैंक उपरको दावी (ECA Rating -7)	-	-	-	-	-	-	-	-	-	-
तात्कालिक पूँजीकोषमा १ प्रतिशत भन्दा बढी पूँजीकोष कायम गर्ने SAARC क्षेत्रभित्र स्थापना भएका विदेशी बैंक उपरको दावी	-	-	-	-	-	-	-	-	-	-
स्वदेशी संघ संस्थाहरु उपरको दावी	२,४६,३०,८८७	-	-	८,३३,९०,०००	-	-	-	-	-	१०,८०,२०,८८७
विदेशी संघ संस्थाहरु उपरको दावी (ECA Rating 0-1)	-	-	-	-	-	-	-	-	-	-
विदेशी संघ संस्थाहरु उपरको दावी (ECA Rating -2)	-	-	-	-	-	-	-	-	-	-
विदेशी संघ संस्थाहरु उपरको दावी (ECA Rating 3-6)	-	-	-	-	-	-	-	-	-	-
विदेशी संघ संस्थाहरु उपरको दावी (ECA Rating -7)	-	-	-	-	-	-	-	-	-	-
उपभोक्ता तथा सााना कर्जा (Regulatory retail Portfolio) मा बाँडा ननाथको	३४,०८,४८६	-	-	-	-	-	-	-	-	३४,०८,४८६
उपभोक्ता तथा सााना कर्जा (Regulatory retail Portfolio) मा बाँडा नथको	-	-	-	-	-	-	-	-	-	-
भानुलारिटी सीमा बाहेक अन्य शर्त पालना गरेको उपभोक्ता तथा सााना कर्जा (Regulatory retail Portfolio)	-	-	-	-	-	-	-	-	-	-
आवासिय घरजग्गाबाट सुरक्षित भएको दावी	-	-	-	-	-	-	-	-	-	-
आवासिय घरजग्गाबाट पूर्ण सुरक्षित नभएको दावी	-	-	-	-	-	-	-	-	-	-
आवासिय घरजग्गाबाट सुरक्षित दावी (माबा नाथको)	-	-	-	-	-	-	-	-	-	-
व्यापारिक घरजग्गाबाट सुरक्षित दावी	-	-	-	-	-	-	-	-	-	-
मुस्ताना अर्थात् समान भईसकेको दावी (आवासिय घरजग्गाबाट सुरक्षित बाँडा बाहेक)	९८,०८,३४६	-	-	-	-	-	-	-	-	९८,०८,३४६
उच्च जोखिमयुक्त दावी	१७,४१,२८,३७५	-	-	२,४०,८४,२९२	-	-	-	-	-	१९,८२,१२,६६७
स्टक एक्सचेंजमा सुचिकृत कम्पनिको शेयर र अन्य पूँजीगत उपकरणमा भएको लगानी	-	-	-	-	-	-	-	-	-	-
स्टक एक्सचेंजमा सुचिकृत नभएको कम्पनिको शेयर र अन्य पूँजीगत उपकरणमा भएको लगानी	-	-	-	-	-	-	-	-	-	-
अन्य सम्पत्ति	-	-	-	-	-	-	-	-	-	-
जम्मा	२०,३२,४५,१९४	-	-	११,४४,७४,३९२	-	-	-	-	-	३१,७७,२९,५८७

बैंक अफ काठमाण्डु लि.
कर्मजोखिम न्यूनीकरणको लागि योग्य रकम
३१ आषाढ २०७४ (१५, जुलाई २०१७)

..कमशः

रकम रु.मा

[illegible]



बैंक अफ काठमाण्डू लि.
सञ्चालन जोखिम
३१ आषाढ २०७४ (१५, जुलाई २०१७)

अनुसूची ४.३०(ग)

विवरण	पहिलो वर्ष	दोस्रो वर्ष	तेस्रो वर्ष
	आ.व. २०७१/७२	आ.व. २०७२/७३	आ.व. २०७३/७४
खुद व्याज आम्दानी	१,३८,१३,४८,६६७	१,५४,२९,०५,९८३	२,५६,६०,४४,९००
कमिशन तथा डिस्काउण्ट	२६,५३,३९,५४८	२५,८९,७३,७४३	१६,७०,२६,३३५
अन्य संचालन खर्च	६,५४,४६,२६१	१०,५०,८७,८६८	३०,१२,९२,९३९
सटही घटवढ आम्दानी	१६,१९,२४,९८५	१७,८५,६१,६०६	२३,०३,४५,४४२
यस वर्षको थप व्याज मूल्यवी हिसाव	३,४८,७६,५११	६,९०,४२,९०४	७,७८,७८,७९८
कुल आम्दानी (क)	१,९०,८९,३५,९७२	२,१५,४५,७२,१०४	३,३३,२५,८८,४१४
तोकिएको प्रतिशत (ख)	१५%	१५%	१५%
तोकिएको प्रतिशतले हुने कुल आम्दानी (ग) = (क)*(ख)	२८,६३,४०,३९६	३२,३१,८५,८१६	५०,१३,८८,२६२
संचालन जोखिमको लागि आवश्यक पूँजी (घ) = (ग) को औषत	३७,०३,०४,८२४		
जोखिम भार (Reciprocal of capital requirement) (ङ)	१०		
संचालन जोखिमको लागि जोखिम भारित रकम (च) = (घ)*(ङ)	३,७०,३०,४८,२४५		
Pillar II अन्तर्गतको समायोजन			
६.४ (अ) (क) अनुसार गत तीन वर्षको कूल आम्दानी ऋणात्मक भएमा			
कूल कर्जा तथा लगानी (विशेष व्यवस्थाको समायोजन पछि)			
संचालन जोखिमको लागि आवश्यक पूँजी (५%)			
जोखिम भार (reciprocal of capital requirement of 10%)	१०		
संचालन जोखिमको लागि जोखिम भारित रकम (छ)			
संचालन जोखिमको लागि जोखिम भारित रकम (ज) = (च) / (छ)	३,७०,३०,४८,२४५		

बैंक अफ काठमाण्डू लि.
बजार जोखिम
३१ आषाढ २०७४ (१५, जुलाई २०१७)

अनुसूची ४.३०(घ)

क्र. सं.	विवरण	२०७४ आषाढ मसान्त				२०७३ आषाढ मसान्त विदेशी मुद्राको सान्दर्भिक खूद अवस्था (ने.र.)
		विदेशी मुद्राको खूद अवस्था (बि.मु.)	सटही दर	विदेशी मुद्राको खूद अवस्था (ने.र.)	विदेशी मुद्राको सान्दर्भिक खूद अवस्था (ने.र.)	
१	अमेरिकी डलर	८८,७९६	१०२.८५	९१,२४,४००	९१,२४,४००	८४,८०,४०५
२	पाउन्ड स्टर्लिङ	(२९३)	१३४.२२	(३९,३४०)	३९,३४०	२०,८३,६५०
३	स्विस फ्रैंक	४,१०६	१०६.१९	४,३५,९८१	४,३५,९८१	२३,०१,२१८
४	अस्ट्रेलियन डलर	(१,३२९)	८०.११	(१,०६,४८२)	१,०६,४८२	२५,०७,२०८
५	क्यानडियन डलर	(२,८८३)	८०.९०	(२,३३,२२१)	२,३३,२२१	१,७१,९९८
६	सिंगापुर डलर	(९,२१७)	७४.६०	(६,८७,५६४)	६,८७,५६४	६,१८,२३३
७	जापानी येन	(१९,४२,५१५)	०.९१	(१७,६७,६८९)	१७,६७,६८९	२८,५८,४३७
८	साउदी अरब रियाल	२२,८५०	२७.३१	६,२४,०३४	६,२४,०३४	१३,८०,०९८
९	कतारी रियाल	६,५७६	२७.३६	१,७९,९१९	१,७९,९१९	७,९३,११८
१०	संयुक्त अरब इमिरेट दिराम	१२,८७६	२७.४५	३,५३,४४६	३,५३,४४६	३,३१,७५१
११	थाई बाट	१,४७,७४०	२.९९	४,४१,७४३	४,४१,७४३	१६,२९,०६०
१२	मलेशियन रिंगिट	११,७३०	२३.८१	२,७९,२९१	२,७९,२९१	७,५६,९००
१३	कोरियन वोन	२,८९,०००	०.०९	२५,७७९	२५,७७९	१,०१,८८८
१४	चिनिया युआन	२,६०,४७३	१४.८८	३८,७५,८३९	३८,७५,८३९	४१,०३,९५१
१५	युरो	५,४३०	११७.४७	६,३७,९०४	६,३७,९०४	२५,३२,१८८
१६	हङकङ डलर	२,५६०	१३.११	३३,५६२	३३,५६२	३४,४३७
१७	डेनिस क्रोनर	११,४२८	१५.७८	१,८०,३३३	१,८०,३३३	६,६०,३६२
१८	स्विडिस क्रोनर	-	१२.१३	-	-	८,३९१
१९	कूवेत डिनार	८४	३३७.७६	२८,४५६	२८,४५६	१,८८,५७७
२०	वहारेन डिनार	-	२७१.३९	-	-	-
२१	भारतीय रुपिया	१,५३,५२,९५,८२०	१.६०	२,४५,६४,७३,३१३	२,४५,६४,७३,३१३	९९,००,१३,५७३
	कुल अवस्था (क)			२,४६,९८,५९,७०४	२,४७,५५,२८,२९७	१,०२,१४,५४,५७२
	तोकिएको प्रतिशत (ख)				५%	५%
	बजार जोखिमको लागि आवश्यक पूँजी (ग) = (क)*(ख)				१२,३७,७६,४१५	५,१०,७२,७२९
	जोखिम भार (Reciprocal of capital requirement of 10% in times) (घ)				१०	१०
	बजार जोखिमको लागि जोखिम भारित रकम (ङ) = (ग)*(घ)				१,२३,७७,६४,१४८	५१,०७,२७,२८६

बैंक अफ काठमाण्डू लि.

प्रमुख सूचकाङ्क

अनुसूची ४.३१

विवरण	सूचकाङ्क	आ.ब. ०६५/०६६	आ.ब. ०६६/०६७	आ.ब. ०६७/०६८	आ.ब. ०६८/०६९	आ.ब. ०६९/०७०	आ.ब. ०७०/०७१	आ.ब. ०७१/०७२	आ.ब. ०७२/०७३	आ.ब. ०७३/०७४
१. खूद नाफा/कुल आम्दानी प्रतिशत	प्रतिशत	४१.४२%	३७.९३%	३९.३४%	३९.५८%	३७.८५%	१५.३९%	१७.८५%	३१.४२%	४०.२०%
२. प्रति शेयर आम्दानी	रु.	५४.६८	४३.०८	४४.५१	३७.८८	३६.६४	१३.२५	१५.७८	१४.३२	२३.३१
३. प्रति शेयर बजार मूल्य	रु.	१,८२५.००	८४०.००	५७०.००	६२८.००	५५३.००	५६४	५७	४६४	४६२
४. मूल्य आम्दानी अनुपात (P/E Ratio)	अनुपात	३३.३७	१९.५०	१२.८१	१६.५८	१५.०९	४२.५६	३६.१९	३२.४१	१९.८२
५. शेयर पूँजीमा लाभान्श (बोनस सहित)	प्रतिशत	४७.३७%	३०.००%	३४.७५%	२६.३२%	१४.७४%	१०.९६%	२७.३७%	२३.००%	१३.२५%
६. शेयर पूँजीमा नगद लाभान्श भुक्तानी	प्रतिशत	७.३७%	१५.००%	१६.७५%	२१.३२%	०.७४%	०.५५%	१.३७%	०.००%	०.००%
७. व्याज आम्दानी/कर्जा तथा सापट	प्रतिशत	८.०२%	१०.०२%	१२.०८%	१२.०१%	१०.०२%	८.६२%	८.२३%	४.८२%	९.२८%
८. कर्मचारी खर्च/कुल सञ्चालन खर्च	प्रतिशत	१४.९९%	११.३५%	१०.५८%	११.६३%	१४.६१%	१४.२५%	१२.७१%	१६.३०%	१४.६०%
९. कुल निक्षेप तथा सापटीमा व्याज खर्च	प्रतिशत	३.०६%	४.३४%	५.६२%	५.८५%	४.२४%	४.०१%	३.६१%	२.१७%	४.८५%
१०. सदही घटबढ आम्दानी/कुल आम्दानी	प्रतिशत	८.१२%	६.०२%	४.२४%	४.५६%	४.४०%	४.७८%	४.८४%	४.९०%	३.३७%
११. कर्मचारी बोनस/कुल कर्मचारी खर्च	प्रतिशत	४५.१४%	४३.९३%	४४.१०%	३५.२७%	३०.८८%	९.९०%	१२.०९%	२२.३१%	२५.५८%
१२. खूद नाफा/कर्जा सापट	प्रतिशत	३.०९%	२.९९%	३.३७%	३.१५%	२.६८%	०.८८%	१.००%	१.०९%	२.१०%
१३. खूद नाफा/कुल सम्पत्ति	प्रतिशत	२.२५%	२.१८%	२.४४%	२.१०%	१.९०%	०.६५%	०.७४%	०.८२%	१.५७%
१४. कुल कर्जा/निक्षेप	प्रतिशत	८२.६५%	८३.९०%	८५.४३%	७७.३०%	८३.२१%	८४.६१%	८४.६१%	८८.९२%	८५.५४%
१५. कुल सञ्चालन खर्च/कुल सम्पत्ति	प्रतिशत	४.७७%	६.३५%	७.४९%	७.४०%	६.०२%	६.८७%	७.१३%	३.३१%	६.०९%
१६. जोखिम भरित सम्पत्तिमा पूँजीकोषको पर्याप्तता										
(क) प्राथमिक पूँजी	प्रतिशत	९.८१%	९.४१%	१०.३७%	१०.११%	९.५०%	८.७७%	९.४३%	१०.६४%	११.५०%
(ख) पूरक पूँजी	प्रतिशत	१.८८%	१.४४%	१.२४%	०.९६%	३.०७%	२.८०%	३.५६%	२.३६%	१.९१%
(ग) कुल पूँजी कोष	प्रतिशत	११.६८%	१०.८५%	११.६२%	११.०७%	१२.५८%	११.५७%	१३.००%	१३.०१%	१३.४१%
१७. तरलता (CLR)	प्रतिशत	७.५८%	८.३२%	८.१०%	८.७२%	९.४१%	६.८२%	९.९८%	८.७१%	९.३६%
१८. निष्कृय कर्जा/कुल कर्जा	प्रतिशत	१.२७%	१.५२%	१.८२%	२.३०%	१.५०%	१.०६%	३.४७%	२.५१%	१.२९%
१९. आधार व्याज दर										
२०. व्याज दर अन्तर (Wid. Average Int. Rate Spread)	प्रतिशत	४.७२%	५.०७%	५.४५%	४.६७%	४.८१%	४.१४%	३.९३%	३.६२%	३.२७%
२१. बुक नेटवर्थ प्रति शेयर	रु.	२०६.२५	१७४.४०	१७९.१३	१६८.३६	१९६.१९	१८४.८०	१८१.७८	१६९.९६	१६०.५०
२२. कुल शेयर	संख्या	८४,४३,९७९	१,१८,२१,५७१	१,३५,९४,८०७	१,६०,४१,८७३	१,६८,४३,९६७	१,९२,०२,१२३	२,१२,०२,१२३	४,५७,६८,९१०	५,६२,९५,७६०
२३. कुल कर्मचारी	संख्या	४८९	४७५	४८४	४५६	४९४	५५६	५२६	७८३	८०३



बैंक अफ काठमाण्डू लि.
सूचकाङ्कका परिभाषा

सि.नं.	अनूपात	इकाई	परिभाषा
१	खुद नाफा+कुल आम्दानी प्रतिशत	प्रतिशत	कर पछिको खुद मूनाफा र कुल सञ्चालन आम्दानी
२	प्रति शेयर आम्दानी	ने.रु.	कर पछिको खुद मूनाफा र कुल शेयर संख्या
३	प्रति शेयर बजार मुल्य	ने.रु.	वर्षान्तको बजार कारोबारमा (नेप्से) कायम मुल्य
४	मुल्य आम्दानी अनुपात (PE Ratio)	अनूपात	प्रति शेयर बजार मुल्य र प्रति शेयर आम्दानी
५	शेयर पूँजीमा लाभांश (बोनस सहित)	प्रतिशत	प्रस्तावित लाभांश (नगद र बोनस) र चूक्ता पूँजी
६	पूँजी समायोजन कोष	प्रतिशत	पूँजी समायोजन कोषमा सारिएको रकम र चूक्ता पूँजी
७	शेयर पूँजीमा नगद लाभांश भूक्तानी	प्रतिशत	प्रस्तावित नगद लाभांश र चूक्ता पूँजी
८	व्याज आम्दानी / कर्जा तथा सापट	प्रतिशत	कुल व्याज आम्दानी र कर्जा तथा सापट
९	कर्मचारी खर्च / कुल सञ्चालन खर्च	प्रतिशत	कुल कर्मचारी खर्च र कुल सञ्चालन खर्च
१०	कुल निक्षेप तथा सापटीमा व्याज खर्च	प्रतिशत	कुल व्याज खर्च र कुल निक्षेप तथा सापटी
११	सटही घटबढ आम्दानी / कुल आम्दानी	प्रतिशत	कुल सटही घटबढ आम्दानी र कुल आम्दानी
१२	कर्मचारी बोनस / कुल कर्मचारी खर्च	प्रतिशत	कर्मचारी बोनस व्यवस्था र कुल कर्मचारी खर्च
१३	खुद नाफा / कर्जा तथा सापट	प्रतिशत	कर पछिको खुद मूनाफा र कर्जा तथा सापट
१४	खुद नाफा / कुल सम्पत्ति	प्रतिशत	कर पछिको खुद मूनाफा र कुल सम्पत्ति
१५	कुल कर्जा / निक्षेप	प्रतिशत	कुल कर्जा र कुल निक्षेप
१६	कुल सञ्चालन खर्च / कुल सम्पत्ति	प्रतिशत	कुल सञ्चालन खर्च र कुल सम्पत्ति
१७	कुल पूँजी कोष	प्रतिशत	प्राथमिक तथा पुरक पूँजीको योग र कुल जोखिम भारित सम्पत्ति
१८	तरलता (Cash Reserve Ratio)	प्रतिशत	औषत नगद तथा केन्द्रीय बैंकमा रहेको रकम र दुई हप्ता अधिको औषत निक्षेप
१९	निष्कृय कर्जा / कुल कर्जा	प्रतिशत	असल वाहेकका अन्य कुल कर्जा र कुल कर्जा
२०	व्याज दर अन्तर	प्रतिशत	भारित औषत व्याज आम्दानी र भारित औषत व्याज खर्च
२१	बुक नेटवर्थ प्रति शेयर	ने.रु.	शेयरधनीहरुको कोष र शेयर संख्या

बैंक अफ काठमाण्डू लि.

अनुसूची ४.३२

प्रमुख लेखा नीतिहरू

१) साधारण जानकारी

बैंक अफ काठमाण्डू लिमिटेड नेपालमा स्थापित सिमित दायित्व भएको कम्पनी हो । यो बैंक नेपाल राष्ट्र बैंकको मिति ८ जुलाई २०१६ (२४ आषाढ २०७३) तथा कम्पनी रजिष्ट्रार कार्यालयको मिति ११ जुलाई २०१६ (२७ आषाढ २०७३) को पत्र मार्फत स्वीकृति लिई तत्कालिन बैंक अफ काठमाण्डू लि. तथा लुम्बिनी बैंक लि. एक आपसमा गाभिई बनेको संस्था हो । गाभिई बनेको संस्थाले १४ जुलाई २०१६ (३० आषाढ २०७३) देखि संयुक्त कारोबार संचालन गरेको थियो । यसको रजिष्टर्ड कार्यालय कमलपोखरी, काठमाडौंमा रहेको छ । यो कम्पनी नेपाल स्टक एक्सचेन्ज लिमिटेडमा सूचीकृत रहेको छ र यस बैंकले नेपाल राष्ट्र बैंकको इजाजत प्राप्त गरी “क” वर्गको बाणिज्य बैंकले प्रदान गर्ने कार्यहरू तथा सेवाहरू प्रदान गर्दछ ।

२) संचालक समितिद्वारा वित्तीय विवरणहरू स्वीकृत

बैंकको संचालक समितिको मिति चैत्र ०७, २०७४ (तदनुसार मार्च २१, २०१८) मा बसेको बैठकबाट संलग्न वित्तीय विवरणहरू पारित भएको हो । बैंकको वित्तीय विवरणहरू तयार गर्ने दायित्व संचालक समितिमा निहित रहेको छ ।

३) वित्तीय विवरणहरू तयारीको आधार

(क) वित्तीय विवरणहरू नेपाली रुपैयाँमा प्रस्तुत गरिएको छ । यी विवरणहरू ऐतिहासिक मूल्य अवधारणाको आधारमा स्पष्ट रुपमा अन्यथा उल्लेख गरेकोमा बाहेक प्रोद्भावी आधारमा लेखाङ्कन गरी बैंक तथा वित्तीय संस्था ऐन, २०७३, नेपाल राष्ट्र बैंकबाट जारी निर्देशन तथा कम्पनी ऐन, २०६३ को व्यवस्था समेतको अधीनमा रही तयार गरिएका छन् ।

(i) नेपाल चार्टर्ड एकाउन्टेन्ट्स संस्थाको सुझावको आधारमा नेपाल राष्ट्र बैंकद्वारा “क” वर्गका बैंकहरूले आ.व. २०७२/७३ देखि वित्तीय विवरणहरू नेपाल फाइनान्सियल रिपोर्टिङ स्ट्यान्डर्डसका अनुसार तयार गर्नुपर्ने निर्देशन गरेको थियो । यस वित्तीय विवरणहरू नेपाल फाइनान्सियल रिपोर्टिङ स्ट्यान्डर्डसका अनुसार तयार पारिएको छैन । बैंक नेपाल फाइनान्सियल रिपोर्टिङ स्ट्यान्डर्डस् अपनाउने प्रक्रियामा रहेको छ ।

४) अनुमानको प्रयोग

वित्तीय विवरण तयार पार्दा व्यवस्थापन पक्षले वासलात मितिमा केही लेखाजन्य सम्पत्ति, दायित्व, संभावित दायित्व तथा प्रतिवेदन वर्षभित्रका आम्दानी/खर्च अनुमान गर्नुपर्ने तथा लेखा नीतिहरू लागु गर्ने क्रममा व्यवस्थापन पक्षले स्वविवेकको पनि प्रयोग गर्नुपर्ने हुनाले सोही अनुसार गरिएको छ । वित्तीय विवरणहरू तयार गर्ने क्रममा प्रयोग भएका अनुमानहरू prudent तथा reasonable छन् भन्नेमा व्यवस्थापन विश्वस्त रहेको छ । भविष्यका परिणामहरू अनुमान गरे भन्दा फरक पर्न सक्नेछन् । यसरी गरिएको अनुमान भविष्यमा फरक पर्न गएमा सोही समयको वित्तीय विवरणमा लेखाङ्कन गरिने छ ।

५) प्रमुख लेखा नीतिहरू

यो वित्तीय विवरण तयारीको सिलसिलामा बैंकले लागु गरेका प्रमुख लेखा नीतिहरू देहाय बमोजिम रहेका छन् । यी नीतिहरू अन्यथा उल्लेख भएकोमा बाहेक निरन्तर रुपमा पालना हुदै आएको छ ।

५.१) स्थिर सम्पत्ति तथा ह्रास खर्च

स्थिर सम्पत्तिलाई सो को परल मूल्यमा संचित ह्रास कट्टा गरी देखाइएको छ । परल मूल्य निर्धारण गर्दा खरीद मूल्य तथा सो खरीदसँग सम्बन्धित प्रत्यक्ष खर्च समेत समावेश गरिएको छ ।

स्थिर सम्पत्तिको ह्रास घट्टो ह्रास कट्टी दर प्रणाली अपनाई गरिएको छ । जग्गामा ह्रासकट्टी गरिएको छैन । ह्रास खर्चको दर निम्नानुसार रहेको छ ।

सम्पत्तिको प्रकृति	ह्रास दर
भवन	५%
सवारी साधन	२०%
कार्यालय उपकरणहरू	२५%
फर्निचर फिक्स्चर्स इत्यादि	२५%
अन्य सम्पत्ति	१५%

रु.१०,००० भन्दा कम मूल्य पर्ने सम्पत्तिहरूलाई पूँजीकृत नगरी खरीद भएकै वर्षमा खर्च लेख्ने गरिएको छ ।



स्थिर सम्पत्तिमा ह्रास कट्टी सम्पत्ति खरीद गरिएको महिनाको पछिल्लो महिनाबाट गरिएको छ । कुनै स्थिर सम्पत्ति निसर्ग गर्दा निसर्ग भएको महिनाको अघिल्लो महिना सम्मको ह्रास कट्टी गरिएको छ ।

पट्टामा लिइएको सम्पत्तिमा गरिएको विकास खर्चलाई पट्टाको अवधिमा अपलेखन हुने गरी परिशोधन नीति अपनाइएको छ । अवधि नजनाइएको पट्टामा लिइएको सम्पत्तिहरूको ह्रास कट्टी गर्दा व्यवस्थापनले ५ (पाँच) वर्ष को अवधि अनुमान गरी पट्टामा लिएको सम्पत्तिको ह्रास कट्टी गर्ने गरिएको छ ।

बैंकले कम्प्युटर सफ्टवेयर तर्फ गरेको खर्चलाई खरीद गरेको मितिले ५ (पाँच) वर्ष भित्र परिशोधन गर्ने नीति लिएको छ ।

आयकर प्रयोजनको लागि बैंकले आयकर ऐन २०५८ (संशोधित)मा तोके बमोजिम ह्रास कट्टी दर र प्रक्रिया अपनाएको छ ।

५.२) मसलन्द मौज्दात

मसलन्दहरूको लेखाङ्कन वास्तविक मूल्यको आधारमा राखिएको छ र उपभोग गरिएको समयमा FIFO प्रणालीको आधारमा खर्चको लेखाङ्कन गर्ने गरिएको छ । वासलात मितिमा मसलन्द मौज्दातलाई लागत वा खुद प्राप्त हुन सक्ने मूल्य (Net Realizable Value) मध्येको कम मूल्यका आधारमा मापन गरिएको छ ।

५.३) लगानी

बैंकले गरेको लगानीहरूलाई लगानीको समयमा लगानीका लागि व्यहोरिएको परल मूल्य तथा खर्च समेत समावेश गरी लेखाङ्कन गर्ने गरिएको छ । यी लगानीहरूलाई निम्नानुसार तीन वर्गमा विभाजिन गरी प्रस्तुत गरिएको छ :

व्यापारिक लगानी :

यस वर्गमा अल्पकालमा विक्री गर्ने उद्देश्य राखी गरिएका बजारयोग्य लगानीहरू पर्दछन् । यस प्रकारका लगानीको लेखाङ्कन प्रारम्भमा परल मूल्यमा गरिएको छ भने पछि बजार मूल्यको आधारमा गरिएको छ । बजारमूल्यमा भएको घटबढलाई नाफा नोक्सान हिसाबमा देखाइएको छ ।

विक्रीको लागि उपलब्ध लगानी :

यस प्रकारका लगानीहरू विक्री गरेर लगानीको प्रतिफल आर्जन गर्ने हेतुले गरिएको छ । यस प्रकारका लगानीको लेखाङ्कन प्रारम्भमा परल मूल्यमा गरिएको छ । उक्त लगानीहरूको बजार मूल्य लागत भन्दा कम हुन गएमा फरक रकमको लागि सम्भावित नोक्सानी व्यवस्था गर्ने गरिएको छ । नेपाल राष्ट्र बैंकले अन्यथा व्यवस्था गरेको लगानीहरूमा बाहेक विक्रीको लागि उपलब्ध लगानीमा वर्गीकृत कुल लगानीको २ प्रतिशत रकम लगानी समायोजन कोषमा रकमान्तर गर्ने गरिएको छ ।

भुक्तानी मितिसम्म धारण गर्ने लगानी :

भुक्तानी मितिसम्म धारण गर्ने सकारात्मक मनसाय (Positive Intent) राखी र भुक्तानी मितिसम्म धारण गर्न सक्ने क्षमता (Ability to Hold till Maturity) भई गरिएका लगानी यस वर्गमा वर्गीकृत गरिएको छ । यस प्रकार भएका लगानीको नोक्सानी व्यवस्था नाफा नोक्सान हिसाबमा गरिएको हुन्छ । भुक्तानी मितिसम्म धारण गर्ने लगानी प्राप्तिको समयमा भुक्तानी गरिएको प्रिमियम रकमलाई लगानीको शुरु लागत सरह मानी भुक्तानी मितिसम्म समानुपातिक रूपमा अपलेखन गर्ने गरिएको छ ।

५.४) कर्जा तथा सापट (विल्स खरीद समेत) र कर्जा नोक्सानी व्यवस्था

वासलातमा विल्स खरीद समेतका कर्जा तथा सापटलाई कर्जा नोक्सानी व्यवस्था समायोजन पश्चात् प्रस्तुत गरिएको छ ।

कर्जा सापट तथा विल्स खरीदको भुक्तानी बैंकले अपनाएको कर्जा सापट नीतिको आधारमा गरिएको छ । असुल हुन बाँकी कर्जा सापट तथा विल्स खरीदको रकमलाई नेपाल राष्ट्र बैंकबाट जारी निर्देशनको आधारमा सक्रिय कर्जा (असल र सूक्ष्म निगरानी) तथा निष्क्रिय कर्जा (पुनरतालिकीकरण/पुनरसंरचना, कमसल, शंकास्पद तथा खराब कर्जा) मा वर्गीकरण गरी नेपाल राष्ट्र बैंकले तोके बमोजिम यथेष्ट कर्जा नोक्सानी व्यवस्था गरिएको छ ।

५.५) कर्जाको साँवा तथा ब्याजको असुली

ऋणी संग असुल गरिने भुक्तानी रकम निम्न क्रमानुसार फरफारक (Settlement) गर्ने गरिएको छ ।

१. ब्याज



२. साँवाको किस्ता

३. अन्य लिनुपर्ने रकम

तथापि, निष्क्रिय कर्जाको असुली भएको रकमको सम्बन्धमा ऋण सम्बन्धी कागजातमा क्रम उल्लेख नभएको तथा सो सम्बन्धी कुनै नियम नभएको अवस्थामा निम्न क्रमानुसार फरफारक (Settlement) गर्ने गरिएको छ ।

१. कानूनी शुल्क एवं फि

२. पाकेका/जरीवाना व्याज

३. व्याज

४. साँवा

यस सम्बन्धमा बैंक तथा ऋणीको बीचमा कुनै सम्झौता भएमा उपरोक्त क्रम परिवर्तन हुन सक्नेछ ।

५.६) कर्जा तथा सापटको अपलेखन

यस बैंकको ऋण अपलेखन विनियमावलीमा प्रभावकारी तथा पारदर्शी रूपमा निष्कृत्य सम्पत्तिहरूको अपलेखन गर्ने विधि तोकिएको छ । अपलेखन सम्बन्धी मापदण्ड पूरा भएका निष्कृत्य सम्पत्तिहरू बैंकको असुली अधिकार हनन् नहुने गरी संचालक समितिको निर्णय पश्चात् अपलेखन गर्ने गरिएको छ । यसरी अपलेखन गरिएका कर्जालाई नेपाल राष्ट्र बैंकको निर्देशन बमोजिम अनुसूची २८ असामान्य कारोबारहरूबाट भएको आम्दानी/खर्च अन्तर्गत प्रस्तुत गर्ने गरिएको छ । अपलेखन गरिए पश्चात् अपलेखित कर्जा अन्तर्गतको व्यवस्था रकमलाई नाफा नोक्सान हिसाबमा समायोजन गर्ने गरिएको छ ।

५.७) कर्मचारी सापटी तथा पेशकी

बैंकको नीति अनुसार कर्मचारीहरूलाई प्रदान गरिएको सापटी तथा पेशकीलाई 'अन्य सम्पत्ति' अन्तर्गत देखाइएको छ ।

५.८) गैह्र बैंकिङ्ग सम्पत्ति

कर्जा असुलीको सिलसिलामा बैंकबाट सकारेको सुरक्षण वापतको सम्पत्तिलाई गैह्र बैंकिङ्ग सम्पत्तिमा सारी लेखाङ्कन गरिएको छ । गैह्र बैंकिङ्ग सम्पत्तिको मूल्यांकन नेपाल राष्ट्र बैंकबाट जारी निर्देशनमा व्यवस्था भए बमोजिम असुल गर्न बाँकी कुल रकम वा सम्पत्तिको बजार मूल्य मध्ये जुन कम छ सो रकममा वासलातमा देखाइएको छ । नेपाल राष्ट्र बैंकको निर्देशन बमोजिम गैह्र बैंकिङ्ग सम्पत्तिमा पूर्ण नोक्सानी व्यवस्था गरिएको छ ।

गैह्र बैंकिङ्ग सम्पत्ति निसर्ग वा बैंकको नाममा नामसारी भएको अवस्थामा गैह्र बैंकिङ्ग सम्पत्तिबाट हटाईने गरिएको छ ।

५.९) आयकर

नाफा नोक्सान हिसाबमा लेखाङ्कन गरिएका केही खर्चहरू आयकर ऐन तथा नियमावली बमोजिम खर्च लेखन नमिल्ने हुन्छ तथा केही आयहरू कर छुट आय हुन्छन् । यसबाट नाफा नोक्सान हिसाबमा जनाइएको नाफा र आयकर प्रयोजनको लागि गणना गरिएको नाफा फरक हुन सक्छ । सोही अनुरूप चालु आयकरको गणना गर्दा आयकर ऐन २०५८ मा गरिएको व्यवस्था बमोजिम चालु वर्षको नाफालाई आधार मानी गणना गरिन्छ ।

कर योग्य आय तथा लेखामा देखिने आयको समय अन्तरालबाट हुने भिन्नतालाई स्थगन कर मानी सोको व्यवस्था गरिएकोछ । भविष्यमा उठ्न सक्ने हद सम्मको सम्भावित अस्थायी फरक रकम लाई स्थगन कर सम्पत्तिमा देखाइएको छ तथा भविष्यमा आर्जन हुने कर योग्य आयबाट उठ्न सक्ने प्रबल सम्भावना तथा यकिन नभएसम्म यस्ता सम्पत्तिलाई सम्पत्तिको रूपमा लेखाङ्कन गर्ने गरिएको छैन । सम्पूर्ण करयोग्य अस्थायी फरक रकम लाई स्थगन कर सम्पत्ति/दायित्वको रूपमा लेखाङ्कन गरिएको छ ।

५.१०) विदेशी विनिमयको कारोबार

मौद्रिक विदेशी मुद्रामा रहेको सम्पत्ति तथा दायित्वलाई वासलातको मितिमा रहेको विनियम दर (खरिद दर) ले रुपान्तर गरिएकोछ ।

विदेशी मुद्रा कारोबारबाट हुने नाफा नोक्सानीलाई कारोबार मितिमा लेखाङ्कन गर्ने गरेको र सो नाफा वा नोक्सानीलाई सटही घटवढ आम्दानी/नोक्सान अन्तर्गत Trading gain/losses मा लेखाङ्कन गर्ने गरिएको छ ।

विदेशी मुद्राको विनिमय दरमा भएको फरकबाट हुने नाफा/नोक्सानलाई पुनःमूल्यांकन नाफा/नोक्सान हिसाबमा देखाईने गरेको छ । नेपाल राष्ट्र बैंकको निर्देशन बमोजिम त्यस्तो पुनःमूल्यांकन नाफाको २५% ले हुने रकमलाई नाफा



नोक्सान बाँडफाँड हिसाबमा खर्च लेखी सटही घटबढ कोषमा विनियोजन गर्ने गरिएको छ भने पुनःमूल्यांकन नोक्सान लाई सोभै नाफा नोक्सान हिसाबमा खर्च लेख्ने गरिएको छ ।

५.११) व्याज आम्दानी

कर्जा तथा सापटबाट हुने व्याज आम्दानीलाई नेपाल राष्ट्र बैंकको निर्देशन अनुसार नगद प्राप्तिको आधारमा आम्दानी जनाउने गरिएको छ । यस सम्बन्धमा नेपाल राष्ट्र बैंकको निर्देशन बमोजिम बैंकले गरिरहेको अभ्यास बढी पुरातनवादी (Conservative) रहेको छ । प्राथमिकता प्राप्त क्षेत्रमा प्रदान गरिएका केही परियोजना कर्जाहरुको व्याज आम्दानी नेपाल राष्ट्र बैंकको निर्देशन बमोजिम नेपाल राष्ट्र बैंक बाट स्वीकृति लिई पूँजीकृत गरिएको छ ।

लगानीमा आर्जन हुने व्याजलाई प्रोदभावी आधारमा लेखाङ्कन गर्ने गरिएको छ ।

५.१२) कमिशन आम्दानी

एक आर्थिक वर्ष भन्दा बढी अवधीको सेवाको लागी प्राप्त हुने कमिशन तथा सेवा शुल्कलाई प्रोदभावी आधारमा लेखाङ्कन गरी अनुपातिक रुपमा आम्दानी जनाउने व्यवस्था गरेको छ । यसरी सेवा अवधि अगावै प्राप्त भएको कमिशन आम्दानीलाई अन्य दायित्व अन्तर्गत पाकी नसकेको कमिशन मानी लेखाङ्कन गरी कमिशन आयलाई सेवा अवधिभर क्रमशः पाकेको आधारमा लेखाङ्कन गरिन्छ ।

५.१३) व्याज खर्च

निक्षेप तथा सापटीमा लाग्ने व्याज खर्च प्रोदभावी आधारमा खर्च लेख्ने गरिएको छ ।

५.१४) लाभांश आम्दानी

साधारण शेयरमा प्राप्त हुने लाभांशलाई प्राप्तिको आधार स्थापित भएको अवस्थामा आम्दानीमा (करकट्टी पछिको खुद रकमलाई) लेखाङ्कन गर्ने गरिएको छ भने प्राप्त हुने बोनस शेयरलाई शेयरको लागतमा कुनै परिवर्तन नगरी शेयरहरुको संख्यामा मात्र वृद्धि गर्ने नीति रहेको छ । वासिन्दा सामूहिक लगानी कोषमा (Resident Mutual Fund) गरेको लगानी बाट प्राप्त लाभांशलाई कुल लाभांश रकममा (Gross Value) आम्दानी बाढ्ने गरिएको छ भने सोमा गरिएको कर कट्टी रकमलाई बैंकको आयकरमा समायोजन गर्ने गरी अग्रिम करकट्टी खातामा लेखाङ्कन गर्ने गरिएको छ ।

५.१५) कर्मचारी अवकाश भुक्तानी

- क) संचयकोषः प्रत्येक महिना बैंकको तर्फबाट कर्मचारीको संचयकोषमा हुने अनुदानलाई खर्च मानेर स्वीकृत अवकाश कोषमा जम्मा गर्ने व्यवस्था गरिएको छ ।
- ख) संचित विदाः कर्मचारीहरुलाई भुक्तानी गर्नु पर्ने संचित विदाको रकमलाई गत वर्ष सम्म कर्मचारी विनियमावली अनुसार प्रोदभावी आधारमा लेखाङ्कन गर्ने गरिएको थियो । नेपाल लेखामान (NAS) १९ अन्तर्गत विदा सुविधा स्कीम लाई दीर्घकालीन सुविधाको (Other Long term Benefit) रुपमा लिइएको छ । बैंकले यस वर्ष देखि संचित विदा अन्तर्गतको दायित्वलाई Actuarial मूल्याङ्कनको आधारमा लेखाङ्कन गरी Actuarial लाभ तथा हानिलाई नाफा नोक्सान खाता मार्फत लेखाङ्कन गर्ने गरेको छ ।
- ग) उपदान व्यवस्थाः बैंकको उपदान योजना बमोजिम निर्धारण गरिने उपदान खर्च व्यवस्थालाई गत वर्ष सम्म प्रोदभावी आधारमा लेखाङ्कन गर्ने गरिएको थियो । कर्मचारी सुविधा सम्बन्धी नेपाल लेखामान १९ ले उपदानलाई अवकाश पछिको निश्चित सुविधा योजना (Post Retirement Defined Benefit Plan) को रुपमा व्यवस्था गरेको छ । उपरोक्त लेखामान बमोजिम बैंकले आषाढ मसान्त २०७४ को उपदान बापतको दायित्वलाई Actuarial मूल्याङ्कनको आधारमा लेखाङ्कन गरी Actuarial लाभ तथा हानिलाई नाफा नोक्सान बाँडफाँड खाता मार्फत संचित मुनाफामा (Retained earnings) मा लेखाङ्कन गरेको छ ।

५.१६) कर्मचारी बोनस

कर्मचारी बोनस पछिको खूद नाफाको १०% रकम कर्मचारी बोनस व्यवस्था गरिएको छ ।

५.१७) व्यवस्था, सम्भावित दायित्व तथा सम्भावित सम्पत्ति

बैंकले विगतको घटनाक्रमबाट उत्पन्न भए अनुसार दायित्व निसर्ग गर्नका लागि आर्थिक लाभ हुने श्रोत बाहिरिने सम्भावना रहेको तथा दायित्व मापन गर्न सकिने पर्याप्त विश्वसनीय आधार भएको अवस्थामा आवश्यक व्यवस्था गर्ने गरिएको छ । यसरी कायम गरिएको व्यवस्था रकम प्रत्येक बासलात मितिमा अनुगमन गरी हालको उचित अनुमान

अनुसार लेखाङ्कन गरिएको छ । दायित्व निर्सगका लागि आर्थिक लाभ हुने श्रोत बाहिरिने सम्भावना नरहेमा कायम गरिएको व्यवस्था रकमलाई समायोजन गर्ने व्यवस्था रहेको छ ।

सवै प्रतीतपत्र, जमानतपत्र तथा फर्वाई एक्सचेञ्ज कन्ट्र्याक्ट वापतका सम्पूर्ण दायित्वहरु नेपाल राष्ट्र बैंकको निर्देशन अनुसार सम्भावित दायित्वको रुपमा कुल रकममा देखाइएको छ ।

उल्लेखित बाहेक थाहा लागेको सबै उल्लेख्य दायित्वहरु उपर आवश्यक व्यवस्था गरिएको तथा भविष्यमा निश्चित रुपमा दायित्व यकिन हुन नसकेको दायित्वहरुलाई सम्भावित दायित्व अन्तर्गत देखाइएको छ ।

बैंकले सम्भावित सम्पत्तिको लेखाङ्कन नगरेता पनि हालको घटनाक्रमको अनुगमन गरी वित्तीय विवरणमा उचित चित्रण गर्ने गरिएको छ ।

५.१८) सम्पत्तिको क्षय नोक्सानी

प्रत्येक प्रतिवेदन मितिमा, बैंकले आफ्ना कुनै सम्पत्तिमा क्षय/नोक्सानी रहे नरहेको मूल्यांकन गर्दछ । यदि तथ्यहरु विद्यमान रहेमा, बैंकले त्यस्तो सम्पत्तिबाट असुल गर्न सकिने रकमको अनुमान गर्दछ । त्यस्ता सम्पत्तिको किताबी मूल्य असुल गर्न सकिने रकम भन्दा बढी भएमा सो सम्पत्तिका लागि क्षय नोक्सानीको हदसम्म नाफा नोक्सान हिसाबमा लेखाङ्कन गरिन्छ ।

बैंकको कर्जा तथा सापटहरुको हकमा भने कर्जा नोक्सानी व्यवस्थाको गणना नेपाल राष्ट्र बैंकद्वारा जारी भएका निर्देशन बमोजिम गरिएको छ । जोखिम व्यवस्थालाई अझ सुदृढ बनाउने उद्देश्यले नेपाल राष्ट्र बैंकले तोकेको नोक्सानी व्यवस्था भन्दा बढी व्यवस्था समेत गर्ने गरिएको छ ।

५.१९) वासलात मिति पछिको घटना (Events after Balance Sheet date)

वित्तीय विवरणहरुको Reporting मिति तथा स्वीकृत हुने मितिको बीचको अवधिमा हुने सकारात्मक (favorable) वा नकारात्मक (unfavorable) घटना वासलात मिति पछिको घटनाहरु हुन । वासलात मिति पछिको प्रमुख घटना (material events) सम्बन्धी सूचनालाई उनीहरुको प्रकृतिको आधारमा वित्तीय विवरणमा समायोजन गरिएको छ र सो कुरा लेखा सम्बन्धी नीतिमा उल्लेख गरिएको छ ।

५.२०) लाभांश तथा प्रस्तावित बोनस शेयर

लाभांश तथा प्रस्तावित बोनस शेयर संचालक समितिबाट प्रस्ताव भए अनुसार नेपाल राष्ट्र बैंकद्वारा जारी भएका निर्देशन बमोजिम वित्तीय विवरणमा लेखाङ्कन गरिएको छ ।

६) तुलना

सहज तुलनाका लागि विगत वर्षका अङ्कहरु पुनः वर्गीकरण/पुनः समुहीकरण गरिएको छ जसको विस्तृत विवरण लेखा सम्बन्धी टिप्पणीमा प्रस्तुत गरिएको छ ।



बैंक अफ काठमाण्डू लि. लेखा संग सम्बन्धित टिप्पणीहरू

अनुसूची ४.३३

१. चुक्ता शेयर पूँजी

नेपाल राष्ट्र बैंकले सम्पूर्ण “क” वर्गका वित्तीय संस्थाहरूको न्यूनतम चुक्ता पूँजी वृद्धि गरी आ.व. २०७३/०७४ को अन्त्य सम्ममा कम्तिमा रु. ८ अर्ब (आ.व. २०७३/०७४ को मुनाफा बाट प्रस्तावित बोनस शेयर समेत) पुर्‍याउनु पर्ने व्यवस्था गरेको छ । उक्त व्यवस्था बमोजिम वाणिज्य बैंकहरूले चुक्ता पूँजी वृद्धि गरी आषाढ मसान्त २०७४ सम्म आवश्यक न्यूनतम पूँजी पुर्‍याउनु पर्ने हुन्छ ।

उपरोक्त व्यवस्थालाई मध्यनजर गर्दै तत्कालिन बैंक अफ काठमाण्डू लि. तथा लुम्बिनी बैंक लि. एक आपसमा गाभिई जुलाई १४, २०१६ (आषाढ ३०, २०७३) देखि संयुक्त कारोबार सञ्चालन गरेका थिए । आषाढ ३१, २०७३ मा बैंकको शेयर पूँजी रु. ५,६२९,५७६,०००/- (बोनस शेयर पश्चात्) रहेको छ ।

नेपाल राष्ट्र बैंकले एकआपसमा गभिने स्वीकृति दिने क्रममा तोकेका शर्तहरू मध्येको एउटा शर्त मर्जरको समयमा ४५.६४:५४.३६ को अनुपातमा रहेको बैंकको संस्थापक सर्वसाधारण शेयर अनुपातलाई कम्तिमा ५१:४९ कायम गर्नु पर्ने रहेको थियो । नेपाल राष्ट्र बैंकको निर्देशन बमोजिम बैंकको चुक्ता पूँजी रु.८ अर्ब पुर्‍याउनुका साथै बैंकको संस्थापक सर्वसाधारण शेयर अनुपात ५१:४९ पुर्‍याउनका लागि बैंकको २२ औं साधारण सभाले आवश्यक अतिरिक्त संस्थापक शेयर Further Public Offering (FPO) को माध्यमबाट प्रिमियममा जारी गर्ने निर्णय गरेको थियो । संस्थापक शेयरहरूको Further Public Offering (FPO) मार्फत निष्काशन गर्ने धितोपत्र सम्बन्धी कानूनहरूको अभावमा बैंकले बोलकबोलको माध्यमबाट नयाँ संस्थापक शेयरहरू जारी गरेको थियो ।

६,१५८,०६७ कित्ता नयाँ संस्थापक शेयरहरूको मिति जनवरी १, २०१८ मा बाँडफाँड गरे पश्चात् बैंक संस्थापक सर्वसाधारण शेयर अनुपात ५१:४९ पुर्‍याउन सफल भएको छ । बोलकबोल प्रक्रिया बाट संकलित अतिरिक्त रकम रु.९२९,९२६,०६७ लाई शेयर प्रिमियम खातामा लेखाङ्कन गरिएको छ । शेयर प्रिमियम तथा आ.व. २०७३/०७४ को लागि प्रस्तावित बोनस शेयर समेत लाई समावेश गर्दा बैंकको शेयर पूँजी निम्नानुसार रहेको छ ।

विवरण	रकम
जुलाई १५, २०१७ मा चुक्ता पूँजी	५,६२,९५,७६,०००
जनवरी १, २०१८ मा बाँडफाँड गरिएको संस्थापक शेयर	६१,५८,०६,७००
संस्थापक शेयर बोलकबोल बाट प्राप्त शेयर प्रिमियम	९२,९९,२६,०६७
आ.व. २०७३/०७४ को लागि प्रस्तावित बोनस शेयर	८२,७५,१३,२०८
कुल चुक्ता पूँजी (शेयर प्रिमियम समेत)	८,००,२८,२१,९७५

बोलकबोल मार्फत बिक्री गरिएको संस्थापक शेयरबाट प्राप्त शेयर प्रिमियम रकम तथा आ.व. २०७३/०७४ को वितरणयोग्य मुनाफाबाट जारी गरिने बोनस शेयर समेत समावेश गर्दा बैंकले न्यूनतम आवश्यक चुक्ता पूँजी रु.८ अर्ब पुर्‍याउन सफल भएको छ । बैंकले ४,५०५ कित्ता शेयर जफत गरेको छ तथा उक्त शेयरहरू पुनः जारी गरिएको छैन ।

२. लाभांश तथा प्रस्तावित बोनस शेयर

संचालक समितिबाट रु ८२,७५,१३,२०८/- (चुक्ता पूँजीको १३.२५ प्रतिशत) बोनस शेयर प्रस्ताव गरेको छ ।

३. कर्मचारी आवास कोष

बैंकले कर्मचारी विनियमावली बमोजिम बैंकका कर्मचारीहरूलाई आवास कर्जा प्रदान गरिएकोले तत्कालिन श्रम ऐनको व्यवस्था बमोजिम गर्नुपर्ने कर्मचारी आवास कोषको व्यवस्था गरिएको छैन ।

४. साधारण जगेडा

बैंक तथा वित्तीय संस्था ऐन को व्यवस्था बमोजिम प्रतिवेदन वर्षको खुद नाफाको २० प्रतिशतले हुने रु. २६,२४,७०,५६६/- नाफा नोक्सान बाँडफाँड हिसाबबाट विनियोजन गरी साधारण जगेडा कोषमा सारिएको छ । साधारण जगेडा कोषमा हाल रु. १,९५,६४,०६,०६३/- रहेको छ ।

५. **भैपरी आउने जगेडा कोष**

बैंक उपर दावी परेको तर अदालतमा मुद्दा चलिरहेको कारण बैंकले ग्यारेन्टी दायित्व स्वीकार नगरेकोले रु. १,०९,६१,८८४/- बराबरको भैपरी आउने जगेडा कोषमा व्यवस्था गरिएको छ ।

६. **सटही घटबढ कोष**

नेपाल राष्ट्र बैंकको निर्देशन अनुसार विदेशी मुद्राको विनिमय दरमा भएको फरकबाट भएको नाफाको २५ प्रतिशतले हुने रकम रु. ३०,९५,२९१/- नाफा नोक्सान बाँडफाँड हिसाबबाट विनियोजन गरी सटही घटबढ कोषमा सारिएको छ । सटही घटबढ कोषमा हाल रु. ६,३१,७६,६१२/- रहेको छ ।

७. **ऋणपत्र भुक्तानी कोष**

बैंकले मिति ५ जेष्ठ २०७० मा जारी गरेको ८ प्रतिशत बिओके ऋणपत्र २०७६ अन्तर्गतको रु. ४०,००,००,०००/- (रु. चालीस करोड) बराबरको रकम जारी गरिएको मिति बाट ७ वर्षमा भुक्तानी योग्य हुनेछ । नेपाल राष्ट्र बैंकको निर्देशन बमोजिम ८ प्रतिशत बिओके ऋणपत्र २०७६ को भुक्तानी कोषको व्यवस्था गरी बैंकको वार्षिक मुनाफाबाट रु. ६,६६,६६,६६७/- नाफा/नोक्सान बाँडफाँड हिसाबबाट रकम छुट्टयाई उक्त कोषमा जम्मा गरिएको छ ।

बैंकले मिति १५ आषाढ २०७२ मा जारी गरेको ८ प्रतिशत बिओके ऋणपत्र २०७९ अन्तर्गतको रु. ६०,००,००,०००/- (रु. साठी करोड) बराबरको रकम जारी गरिएको मितिबाट ७ वर्षमा भुक्तानी योग्य हुनेछ । नेपाल राष्ट्र बैंकको निर्देशन बमोजिम ८ प्रतिशत बिओके ऋणपत्र २०७९ को भुक्तानी कोषको व्यवस्था गरी बैंकको वार्षिक मुनाफाबाट रु. १०,००,००,०००/- नाफा/नोक्सान बाँडफाँड हिसाबबाट रकम छुट्टयाई उक्त कोषमा जम्मा गरिएको छ ।

वि. स. २०७४ साल आषाढ मसान्तसम्म बैंकको ऋणपत्र भुक्तानी कोषमा रु. ४६,६६,६६,६६७/- रकम रहेको छ ।

८. **लगानी समायोजन कोष**

नेपाल राष्ट्र बैंकको निर्देशन अनुसार बिक्रीको लागि उपलब्ध लगानी पोर्टफोलियोको २ प्रतिशत रकम लगानी समायोजन कोषमा सारिएको छ । नेपाल राष्ट्र बैंकको निर्देशन अनुसार कर्जा सूचना केन्द्र लि, नेपाल बैँकीङ्ग इन्स्टीच्यूट र नेपाल क्लियरीङ्ग हाउस लि. का शेयरमा गरिएका लगानीका लागि लगानी समायोजन कोष खडा गर्न पर्ने विद्यमान व्यवस्थामा छुट प्रदान गरिएको छ ।

यस आ. व. मा रु. १,८९,५८,२६४/- नाफा/नोक्सान बाँडफाँड हिसाबबाट रकम छुट्टयाई उक्त कोषमा जम्मा गरिएको छ । वि. स. २०७४ साल आषाढ मसान्तसम्म बैंकको लगानी समायोजन कोषमा रु. ३,२४,५५,३३०/- रकम रहेको छ ।

९. **अवकाश सुविधाहरु (Retirement Benefits) :**

Defined लाभ योजना अन्तर्गतको दायित्व

रु. हजारमा

विवरण	आ.व. २०७३/७४	
	उपदान (Funded)	विदा (Non Funded)
शुरु दायित्वको वर्तमान मूल्य	३,१६,७४७	६३,१८४
ब्याज लागत (unwinding interest)	२६,५४५	५,२४१
वर्तमान सेवा लागत	३२,७९७	४,२२८
Acquisitions (credit)/ cost	-	-
योजनागत सम्पत्तिबाट लाभ भुक्तानी	(१७,२८१)	-
बैंकले प्रत्यक्ष गरेको लाभ भुक्तानी	-	(३१,२४३)
अन्तिम दायित्व	३,५८,८०८	४१,४११
विमांकित लाभ अथवा हानी (Actuarial Gain or Loss)	४९,५७८	३२,४८२
मूल्याङ्कित दायित्व (विमांकित मूल्याङ्कन)	४,०८,३८६	७३,८९४



Defined लाभ योजना अन्तर्गतको सम्पत्ति

रु. हजारमा

विवरण	आ.व. २०७३/७४	
	उपदान (Funded)	विदा (Non Funded)
शुरु योजनागत सम्पत्तिको उचित मूल्य (Fair Value)	३,३३,८१६	-
प्राप्ति समायोजन (Acquisition Adjustment)	-	-
योजनागत सम्पत्तिमा व्याज आम्दानी	२८,३७३	-
योजनागत सम्पत्तिमा प्रतिफल - discount दर भन्दा बढी/(कम)	(१४,४६२)	-
रोजगारदाता द्वारा Contribution	-	-
लाभ भुक्तानी	(१७,२८१)	-
योजनागत सम्पत्तिमा विकासित लाभ/(हानी)	-	-
अन्तिम योजनागत सम्पत्तिको उचित मूल्य	३,३०,४४६	-
खुद Defined योजनागत सम्पत्ति/(दायित्व)	७७,९४१	७३,८९४
खुद Charge	-	-
खुद Charge - P&L	३०,९६९	४१,९५२
खुद Charge (credit) P&L Appropriation	६४,०४०	-
विवरण	आधार	
वित्तीय अनुमानहरु		
बढ्दा दर	९%	
तलब वृद्धि दर	७%	
योजनागत सम्पत्तिमा लगानी	कोषका %	
नगद (निक्षेप समेत)	१००%	

१०. स्थगन कर

क) आषाढ ३१, २०७४ मा रहेको स्थगन कर सम्पत्तिको विवरण निम्नानुसार छ :

रकम (रु.)

	यस वर्ष	गत वर्ष
स्थगन कर सम्पत्ति		
अचल सम्पत्तिमा	४३,३०,८१९	१,७३,६०,५२८
अन्य अस्थायी फरकहरुमा	४,८१,५४,६७२	३,४५,९८,६१७
स्थगन कर सम्पत्ति	४,२४,८५,४९१	५,१९,५९,१४५

ख) करको खर्च र लेखाङ्कित नाफा विचको भिडान विवरण

विवरण	रकम (रु.)
कर काट्नु र समायोजन अधिको नाफा	१,९०,०१,८०,५०२
संस्थागत करको दर	३०%
संस्थागत कर	५७,००,५४,१५१
स्थायी भिन्तामा करको असर	
घटाउने:- लाभांश आम्दानी	३२,८२,३८९
विदाका विमांकिक मूल्याङ्कन अनुसार	२७,४८,०६३
अचल सम्पत्तिमा समायोजन	२,१४,२९४
जोड्ने:- ओवाईभीएसको कर र विमा	७,९७,६३६
ओवाईभीएसको ह्रासकट्टी	६२,०५,७५५
अपलेखन	७०,६८२
डोनेशन	१,८१२
अन्य	१,६३,१६,४९२
जम्मा लेखाङ्कित करको खर्च	५८,७२,०१,७८३
नाफा नोक्सान हिसाबमा जम्मा लेखाङ्कित करको खर्च	
यस वर्षको कर	५८,७७,२८,१२९
स्थगन कर	-५,२६,३४६
जम्मा कर खर्च	५८,७२,०१,७८३

११. सम्बन्धित व्यक्तिहरू (Related Parties)

आषाढ ३१, २०७४ मा व्यवस्थापनका मुख्य अधिकारीहरूमा कार्यकारी प्रमुख तथा संचालक समितिका संचालकहरू समावेश छन्, जुन निम्नानुसार छन् :-

श्री प्रकाश श्रेष्ठ	अध्यक्ष
श्री संजय बहादुर शाह	संचालक
श्री केदारनाथ गौतम	संचालक
श्री राधेश पन्त	संचालक
प्रा. डा.हेम राज सुवेदी	संचालक
श्री गोविन्द प्रसाद शर्मा रेग्मी	संचालक
श्री सौरभ के.सी.	संचालक
श्री मदन लाल जोशी	संचालक
श्री अजय श्रेष्ठ	प्रमुख कार्यकारी अधिकृत

मुख्य व्यवस्थापकीय अधिकारीहरूलाई प्रदान गरिएको पारिश्रामिक तथा सुविधाहरू (प्रमुख कार्यकारी अधिकृत)

क) अल्पकालीन सेवा सुविधा (Short-Term Employment Benefits)	रु. १,२४,२५,९३०
ख) सेवा पश्चात्को सुविधा (Post-employment benefits)	
ग) अन्य दीर्घकालीन सेवा सुविधा (Other long-term benefits)	-
घ) अवकाश सुविधा (Termination benefits)	-
ङ) शेयर सुविधा (Share-based benefits)	-
जम्मा	रु. १,२४,२५,९३०

माथि उल्लेखित बाहेक प्रमुख कार्यकारी अधिकृतलाई नियुक्तिको प्रावधान बमोजिम Company Vehicle उपलब्ध गराइएको छ ।

सम्बन्धित व्यक्तिहरू (Related Parties) संग भएको कारोबार (संचालक समिति)

बैंक तथा सम्बन्धित व्यक्तिहरूसँग भएको कारोबारको निमित्त यस वर्ष निम्न खर्चहरू भुक्तानी गरिएको छ :

कारोबारको किसिम	यस वर्ष	रकम रु. मा
बैठक भत्ताको भुक्तानी	४२,३२,०००	
टेलिफोन, मोबाइल र पत्रपत्रिका	१५,६९,४५२	

१२. सम्भावित दायित्व

बैंकबाट जारी गरिएको बैंक जमानतको हितग्राहीहरूबाट रु ५,८४,६९,०३२/- दावी भएकोमा बैंकले दायित्वको रुपमा स्वीकार गरेको छैन । यस दावीका सम्बन्धमा अधिकार प्राप्त निकायमा कानूनी कारवाही चलि रहेको हुँदा उक्त कानूनी कारवाहीको अन्तिम टुङ्गो लागेपछि बैंकले सोही अनुरूप गर्नेछ ।

आन्तरिक राजस्व विभागले आर्थिक वर्ष २०६९/७० सम्मको अन्तिम कर निर्धारण गरीसकेको छ । आर्थिक वर्ष अनुसारको विवरण बुँदा नं.२३ मा देखाइएको छ ।

१३. हिसाब मिलानको अवस्था

कारोबार	एक वर्ष सम्म	१ देखि ३ वर्ष सम्म	३ वर्ष भन्दा माथि	जम्मा	रकम रु.मा
शाखा हिसाब	-	-	-	-	
एजेन्सी हिसाब (ने.रा.बैंक)	८,६७,९९,६५२.७२	-	-	८,६७,९९,६५२.७२	
एजेन्सी हिसाब (अन्य)	२,७४,७८,०५६.९०	१,८७,२९५.००	-	२,७६,६५,२७१.९०	



हिसाब मिलान हुन बाँकी फरक रकमको पहिचान भई हिसाब मिलानको क्रममा रहेका छन् ।

१४. कर्जा तथा सापटको भुक्तानी, असुली तथा साँवा र ब्याजको अपलेखन सम्बन्धी विवरण

रकम रु. मा				
शुरु मौज्दात	भुक्तानी	असुली	अपलेखन	अन्तिम मौज्दात
६०,३१,७७,०७,१८४	१,८८,१९६,२३,२८०	१६,५८,७३,४२,१४३	२,६२,०३७	६२,५४,९७,२६,२८४

१५. Reporting अवधि पश्चात्को कार्यसम्पादनका आधारमा केही कर्जाहरुको व्यवस्थामा समायोजन गरिएको छ । यस सम्बन्धमा कुल रु.४०,७६३,८५५ को कर्जा नोक्सानी व्यवस्थालाई वित्तीय विवरणमा पुनर्लेखन गरिएको छ ।

१६. निक्षेप दायित्वमा भएको परिवर्तनको संक्षिप्त विवरण:

रकम रु.मा			
विवरण	गत वर्षको	चालु वर्षको	परिवर्तन
नेपाल सरकार	७१,६३,५६,३९८	१,०५,२६,५२,७९९	३३,६२,९६,४०१
वाणिज्य बैंकहरु	३५,११,९०,९७१	१४,०४,४२,५५८	(२१,०७,४८,४१३)
वित्तीय संस्थाहरु	४,१३,१५,६७,१४१	८५,१३,२४,९८६	(३,२८,०२,४२,१५५)
अन्य संगठित संस्थाहरु	३२,२२,५९,०७,२९७	३५,०५,६६,४३,८९३	२८,३०७,३६,५९७
व्यक्तिगत	२८,४५,४०,६७,५९३	३३,९६,५३,५२,७१५	५,५१,१२,८५,१२२
अन्य	१,४,८३२,५८,२११	२,००,००,०००	(१,४६,३२,५८,२११)
जमानत मार्जिन	१४,४३,०५,२९७	१६,७०,४१,०६१	२,२७,३५,७६४
प्रतीतपत्र मार्जिन	३२,९७,३७,८४९	८८,३९,३९,३९३	५५,४२,०१,५४४
जम्मा निक्षेप	६७,८३,६३,९०,७५७	७२,१३,७३,९७,४०५	४,३०,१०,०६,६४८

१७. कर्जा तथा निक्षेपको भारित औसत ब्याज दरको अन्तर

रकम रु. मा				
निक्षेप तथा ब्याज खर्च				
गत वर्ष		खाताको	यस वर्ष	
औसत निक्षेप	ब्याज खर्च	किसिम	औसत निक्षेप	ब्याज खर्च
५,०५,८०,६७,५७०	-	चलती	४,५९,४१,२८,०२७	-
१८,७०,६९,४१,८८५	४७,५७,१०,०१३	बचत	१९,९,२०६,१८,३७९	५२,६८,९६,४७६
१४,०६,३२,९०,५३८	३८,२५,३१,०१४	मागेको बखत तिर्नुपर्ने रकम	१०,५८,०३,९९,९४८	४२,२०,१७,५७२
२५,१५,११,४७,४९४	१,५९,१५,०३,१८८	मुद्दती	३२,१९,२६,९२,४०४	२,५०,११,०३,८४०
१,३८,५६,६९,७५५	८,३६,२७,१०९	सापटी	१,७४,५३,३१,००६	१०,०८,८४,९९०
६४,३६,५१,१७,२४२	२,५३,३३,७१,३२४	जम्मा	६९,०३,३१,६९,७६४	३५,५०,९०२,८७८
औसत ब्याज दर	३.९४%		औसत ब्याज दर	५.१४%

कर्जा सापट तथा लगानी र ब्याज आम्दानी				
गत वर्ष		खाताको	यस वर्ष	
औसत कर्जा तथा लगानी	ब्याज आम्दानी	किसिम	औसत कर्जा तथा लगानी	ब्याज आम्दानी
५२,८९,२५,१०,०३२	४,६४,६५,१४,४९९	कर्जा तथा सापट	६१,२०,९९,१४,१४२	५,८०,७४,३२,३६४
११,५६,५८,०३,०२६	२२,६२,६८,५५३	लगानी	११,४५,२०,२२,३७०	३०,९५,१५,४१४
६४,४५,८३,१३,०५८	४,८७,२७,८३,०५२	जम्मा	७२,६६,१९,३६,५१२	६,११,६९,४७,७७८
औसत ब्याजदर	७.५६%		औसत ब्याज दर	८.४२%
	३.६२%	अन्तर (Spread)		३.२७%



१८. संरचनागत तरलता (Structural Liquidity)

क्र.सं.	विवरण	९० दिन सम्म	९१ देखि १८० दिनसम्म	१८१ देखि २७० दिन सम्म	२७१ देखि ३६५ दिन सम्म	१ वर्ष भन्दा माथि	कुल रकम
	सम्पत्ति						
१)	नगद मौज्जात	१,७०,६०,७१,०३२	-	-	-	-	१,७०,६०,७१,०३२
२)	बैंक तथा वित्तीय संस्थामा रहेको मौज्जात	७,८१,०७,३८,४२३	-	-	-	-	७,८१,०७,३८,४२३
३)	विदेशी बैंकमा गरिएको लगानी	१,२४,६३,१३,२४६	-	३४,०९,७०,७५३	१०,२८,५०,०००	-	१,६९,०१,३३,९९९
४)	कल मनि	-	-	-	-	-	-
५)	सरकारी सुरक्षणपत्र	१,३३,३५,१०,६८०	१,३१,०८,३७,६१९	४,९०,०३,७५०	-	६,८९,७,००३,३९७	९,५९,०३,५५,४४६
६)	ने.रा.बैंक ऋणपत्र	-	-	-	-	-	-
७)	अन्तर बैंक तथा वित्तीय संस्था कर्जा	२५,७१,२५,०००	-	४,९०,५९,४५०	१,१५,७०,६२५	-	३१,७७,५५,०७५
८)	कर्जा सापट	२१,८०,३८,७९,७७५	७,००,५४,५६,३७९	५,११,३९,७५,२००	२,५७,०९,५१,०७८	२६,०५५,४६३,८५१	६२,५४,९७,२६,२८३
९)	पाउनु पर्ने व्याज	२२,५४,१८,५३६	५,७१,०५,११२	२,२५,७१,०९३	२,४८,५३,९९८	११०,६२७,४१९	४४,०५,७६,१५८
१०)	रिभर्स रिपो	-	-	-	-	-	-
११)	प्रतिबद्धता अन्तर्गत अन्य संस्थाहरुबाट प्राप्त हुने	-	-	-	-	-	-
१२)	क्र.सं.२०,२१ र २२ का सुविधाहरुको भुक्तानी	८,४५,३६,८२,२२८	३,२६,४६,९९,७४६	१,८७,७०,८८,०४३	१,१६,५८,०२,५८८	५,९६२,७२८,९२०	२०,७२,४०,०१,५२५
१३)	अन्य	१७,८२,१५,०५५	३,३७,०४,५३८	७१,१११	६५,८१४	१,६२२,७७७,३७५	१,८३,४८,३३,८९२
	जम्मा सम्पत्ति	४३,०१,४९,५३,९७६	११,६७,१८,०३,३९४	७,४५,२७,३९,४००	३,८७,६०,९४,१०३	४०,६४८,६००,९६२	१,०६,६६,४१,९१,८३३



दायित्व	१० दिन सम्म	११ देखि १८० दिनसम्म	१८१ देखि २७० दिन सम्म	२७१ देखि ३६५ दिन सम्म	१ वर्ष भन्दा माथि	कुल रकम
१४) चलती निक्षेप	३,२९,७४,७६,५२८	-	-	-	२,२७,६६,८४,७८८	५,५७,४१,६१,३१६
१५) बचत निक्षेप	१४,७६,५५,६७,४१५	-	-	-	१०,७१,५९,४३,१६८	२५,४८,१५,१०,५८४
१६) मुद्दती निक्षेप	७,४७,९८,२७,७९३	५,१८,३७,४८,४०१	९,२७,०४,२१,६२१	६,७०,१०,४२,३०४	११,२९,७०,३४,७३७	३९,९३,२०,७४,८५६
१७) ऋणपत्रहरु	-	-	-	-	१,००,००,००,०००	१,००,००,००,०००
१८) सापटी :	-	-	-	४०,००,०००	-	४०,००,०००
माग / अल्प सूचना	-	-	-	-	-	-
अन्तर बैंक/ वित्तीय संस्था	-	-	-	-	-	-
पुनरकर्जा	-	-	-	४०,००,०००	-	४०,००,०००
अन्य	-	-	-	-	-	-
१९) अन्य दायित्व तथा व्यवस्थाहरु	२,४९,४०,११,२३६	४०,१४,८४,६१५	२७,६९,४१,०४७	१९,४२,६१,३५५	६२,६०,९६,९३२	३,९९,२७,९५,१८५
सण्डी केडिटर्स	८०,२७,०७,४२७	८,०१,३०,४१०	४२,६८,०९०	६०,५०,३७९	८२,९५,०२२	९०,१४,५१,३२८
भुक्तानी दिनुपर्ने विल	२,७२,७८,४३८	-	-	-	-	२,७२,७८,४३८
भुक्तानी दिनुपर्ने ब्याज	१५,८९,६१,८८९	१४,७५,०१,५३६	१७,६६,२२,५८७	१२,७६,७०,०७५	२१,५२,३४,१६९	८२,५९,९०,२५६
व्यवस्थाहरु	१,४४,७१,९९,८३५	१४,२४,३५,५८९	६,४६,३३,२९१	२,९१,२३,८२१	४०,२५,६७,७४१	२,०८,५९,६०,२७७
अन्य	५,७८,६३,६४७	३,१४,१७,०७९	३,१४,१७,०७९	३,१४,१७,०७९	-	१५,२१,१४,८८६
प्रतिबद्धता अन्तर्गत अन्य संस्थाहरुलाई दिनुपर्ने	९८,११,९५,०३८	८६,२९,८८,८६९	४,८०,६७,७४२	-	-	१,८९,२२,५१,६४९
२०) उपभोग भइनसकेको स्वीकृत सुविधाहरु	३,५८,७७,९८,४८८	१,३४,७६,०२,३०२	१,२८,२७,२५,९२३	८७,८३,२६,६१०	५,५९,७५,६५,०४२	१२,६९,४०,१८,३६५
२१) प्रतीतपत्र /जमानत (खुद)	३,८८,४६,८८,७०३	१,०५,४१,०८,५७५	५४,६२,९२,६६३	२८,७४,७५,९७८	३६,५१,६३,८७८	६,१३,७७,२९,७९७
२२) रिपो	-	-	-	-	-	-
२३) क्र.सं. ११ अन्तर्गतको सुविधाको भुक्तानी	-	-	-	-	-	-
२४) अन्य	६,९०५,३१,६२९	४,९२,६३,७९६	३,२३,३३,९१४	६,५९,१९,१५९	३१,१६,०२,१५३	१,१४,९६,५०,६५०
कुल दायित्व	३७,१८,१०,९६,८३०	८,८९,९१,९६,५५८	११,४५,६७,८२,९१०	८,१३,१०,२५,४०५	३२,१९,००,९०,६९८	९७,८५,८१,९२,४०२
खुद सम्पत्ति	५,८३३,८५,७१,४५	२,७७२,६०६,८३६	(४,००,४०,४३,५११)	(४,२५,४९,३१,३०३)	८,४५,८५,१०,२६३	८,८०,५९,९९,४३१
संचित खुद सम्पत्ति	५,८३३,८५,७१,४५	८,६०६,४६३,९८२	४,६०,२४,२०,४७१	३४,७४,८९,१६८	८,८०,५९,९९,४३१	

१९. अधिकेन्द्रण सारांश

बासलात भित्र तथा बासलात बाहिरको कारोबारमा तोकेको भन्दा बढी कुनै एक व्यक्ति, फर्म, संस्था वा कुनै एक क्षेत्रमा अधिकेन्द्रित भएको छैन। कुनै एक व्यक्ति वा संस्थालाई सबैभन्दा बढी अधिकेन्द्रित रहेको रकमको विवरण निम्नानुसार छः

रकम रु.मा

विवरण	जम्मा रकम	एक ग्राहकलाई अधिकतम प्रदान भएको रकम	प्रतिशत
कर्जा तथा सापट	६२,५४,९७,२६,२८४	१,००,९५,५२,३५०	१.६१%
निक्षेप	७२,१३,७३,९७,४०५	४,१२,५८,४९,५६२	५.७२%
बासलात बाहिरको कारोबार	२२,७४,७५,३६,४२८	८६,६६,८५,७३७	३.८१%

२०. गैह्र बैंकिङ्ग सम्पत्तिको विवरण

रकम रु.मा

शुरु मौज्जात	यस वर्ष सकार गरेको	यस वर्ष बिक्री गरेको	अन्तिम मौज्जात
२,४६,५८,४२५	१२,००,०००	-	२,५८,५८,४२५

२१. सफ्टवेयर खर्चको विवरण

रकम रु.मा

शुरु मौज्जात	यस वर्षको थप	यस वर्ष परिशोधन	अन्तिम मौज्जात
१,८३,६३,८०७	१३,६१,६५०	६०,७०,५७२	१,३६,५४,८८५

कम्प्युटर सफ्टवेयरको परिशोधन रकमलाई अनुसूची ४.२४ को अपलेखन खर्चमा जनाइएको छ।

२२. कम्प्युटर सफ्टवेयर अपलेखन खर्चको अलावा अनुसूची ४.२४ अन्तर्गतको अपलेखन खर्चमा रु.२,३५,६०६/- को अन्य अपलेखन खर्च समेत समावेश गरिएको छ। उक्त खर्चहरूमा मुख्य रूपले बैंकको प्रयोगमा नरहेका लिजहोल्डको अपलेखन रहेको छ।

२३. आयकर निर्धारण

बैंकको आ.व. २०६९/७० सम्मको अन्तिम कर निर्धारण सम्पन्न गरी सकिएको छ। यस क्रममा बैंकले राजस्व न्यायधिकरणको निर्णय उपर चित्त नबुझेका विषयहरूमा आ.व. २०६३/६४ को कर निर्धारण विरुद्ध सर्वोच्च अदालतमा अपिल गरेको छ। बैंकद्वारा आ.व. २०६७/६८ र २०६८/६९ को कर निर्धारणमा चित्त नबुझेका विषयहरूको राजस्व न्यायाधिकरणमा पुनरावेदन गरिएको छ र आ.व. २०६९/७० को आन्तरिक राजस्व विभागमा प्राशासकीय पुनरावलोकनमा रहेको छ।

लुम्बिनी बैंकको आ.व. २०५९/६० देखि २०६३/६४ सम्म र आ.व. २०६६/६७ देखि २०६९/७० सम्मको विवादित अतिरिक्त कर रकम रु. ९,१२,६४,५९२/- यस बैंकको आयकर बापत सम्भावित दायित्वमा समावेश गरिएको छ।

आयकर बापत सम्भावित दायित्वमा रहेको रकम रु. १२,३१,७३,००२/- लाई अनुसूची १७ मा देखाइएको छ।

२४. तुलना गर्न सहज होस भनेर विगत वर्षको अंकहरूलाई निम्नानुसार पुनर्समूहीकरण/पुनरसंरचना गरिएको छ।

अनुसूची	विवरण	अहिले रु.	पहिला रु.	कारण
अनुसूची ४.२० - अन्य	अन्य	२७,३२,९४०	११,९७,८०,५६४	ईबैंकिङ्ग तथा कर्जा लगानी
अनुसूची ४.२१ - अन्य	अन्य	३,४३,५५,०७५	४,३५,१४,९२९	वापत प्राप्त शुल्कलाई
	सेवा शुल्क	१४,३१,२३,५२३	१,६९,१६,०४६	सेवा शुल्क अन्तर्गत देखाइएको।
अनुसूची ४.१६ - अन्य	अन्य अग्रीम भुक्तानी	३३,११,६६७	३,७८,५६,३८४	विभिन्न उद्देश्यका लागि
अनुसूची ४.१६	सण्डी डेटर्स	१३,३२,८४,२९९	९,९३,०७,७०५	राखिएको धरौटीलाई
अनुसूची ४.१६	अग्रीम भुक्तानी	८,७२,६०,२२५	८,६६,९२,१०२	सण्डी डेटर्स अन्तर्गत सारिएको।
अनुसूची ४.१४	अन्य - लागत	१,१६,३४,७१,८३८	१,०३,१४,५७,३४७	कम्प्युटर सफ्टवेयरलाई
	अन्य - हासकट्टी	६५,८९,९६,१७८	५४,५३,४५,४९५	स्थीर सम्पत्ति अन्तर्गत
अनुसूची ४.१६	अपलेखन नगरिएका खर्च	४०,२३,३२८	२,२३,८७,१३५	सारिएको।



२५. एजेन्सी बैंकमा रहेको अमेरिकी डलर १०.०१ मिलियन बराबरको विदेशी मुद्रा लगानी (placement) लाई बैंक बाट जारी हुने Confirmed प्रतित पत्र, ग्यारेन्टी लगायत विदेशी मुद्रा तथा कार्डको कारोबारका लागि सुरक्षण स्वरुप Lien-mark गरिएको छ। साथै, बैंकले बासलातको मितिमा नेपाल राष्ट्र बैंक बाट रु.४० लाख बराबरको निर्यात पुनर्कर्जा सुविधा उपयोग गरेको छ।
२६. सबै अङ्कहरु निकटतम रुपैयाँमा देखाइएका छन्।

बैंक अफ काठमाण्डू लि.

अनुसूची ४.३४

संस्थापक/संस्थापक समूहका शेयरधनीले आफ्नो स्वामित्वमा रहेको शेयर अन्य बैंक तथा वित्तीय संस्थामा धितो राखी कर्जा लिएको विवरण
 २०७३ आषाढ मसान्त (१५, जुलाई २०१६)

क्र.सं.	संस्थापक /संस्थापक समूह अन्तर्गत पर्ने शेयरधनीको नाम	संस्थापकको स्वामित्वमा कायम रहेको शेयर		कर्जा विवरण			धितोमा रहेको शेयर कित्ता संख्या	कैफियत
		कुल कित्ता संख्या	कुल प्रुत्ता प्रुजीको प्रतिशत	कर्जा लिएको बैंक / वित्तीय संस्थाको नाम	कर्जा रकम			
१	गणेश कुमार अग्रवाल	२,४७,८८२	०.४४	एनएमवी बैंक लि. सेन्चुरी कमर्सीयल बैंक लि.	कर्जा सिमा: रु. १९,०००,००० वक्यौता: रु. १९,०००,००० कर्जा सिमा: रु. २,९९५,८१४ वक्यौता: रु. २,९९५,८१४	१६०,१०५	२२,४१४	यप धितोको लागि मात्र
२	निर्मल कुमार अग्रवाल	२,४७,८८२	०.४४	सानिमा बैंक लिमिटेड सेन्चुरी कमर्सीयल बैंक लि. आई.सी.एफ.सी फाइनेन्स लि. एनएमवी बैंक लि.	कर्जा सिमा: रु. ५,०००,००० वक्यौता: रु. ५,०००,००० कर्जा सिमा: रु. २,६९६,७६४ वक्यौता: रु. ४५०,००० कर्जा सिमा: रु. १९,०००,००० वक्यौता: रु. १९,०००,०००	१९,०१२ १९,०१२	१७,७८९	यप धितोको लागि मात्र
३	नेपाल मेन्वा प्रोडक्ट्स प्रा.लि.	१५२,५३९	०.२७	गोर्खा फाइनेन्स लि. प्राइम कमर्सीयल बैंक लि.	कर्जा सिमा: रु. १,६७०,५८२ वक्यौता: रु. २,१२७,५७४	३३,४५०	५६,२६९	
४	रिता मल्ल	११,०७,९६१	१.९७	सेन्चुरी कमर्सीयल बैंक लि.	कर्जा सिमा: रु. ५०,०००,००० वक्यौता: रु. ५०,०००,०००	३८५,०००		
५	दिपक वोहरा	१५८,८०१	०.२८	हिमालयन बैंक लिमिटेड	कर्जा सिमा: रु. १,८४,५०,००० वक्यौता: रु. १,८४,५०,०००	१२९,१०६		
६	संजय प्रधान	१६,२८२	०.०३	क्यालिबर बचत तथा ऋण सहकारी संस्था लि.	कर्जा सिमा: रु. १०,००,००० वक्यौता: रु. ६,७५,०००	२,५५२		
७	आलोक सिंह	५६३,३९१	१.००	कुमारी बैंक लि.	कर्जा सिमा: रु. १,०५,००,००० वक्यौता: रु. १,००,५५,९६१	१,६०,३९८		
८	सुमन वावु वानीया	९,२१६	०.०२	ग्लोबल आइएमई बैंक लि.	कर्जा सिमा: रु. ३,०९१,७४२ वक्यौता: रु. ३,०९१,७४२	५,९४७		
९	सुजन प्रधान	६६,९२३	०.१२	सनराइज बैंक लि.	कर्जा सिमा रु. ५,०००,००० वक्यौता: रु. ५,०००,०००	४३,१८२		
१०	विजय कृष्ण श्रेष्ठ	१३८,६७८	०.२५	सेन्चुरी कमर्सीयल बैंक लि.	कर्जा सिमा: रु. ७,५००,००० वक्यौता: रु. २५,६१,५०१	५५,६९०		
११	प्रजय कृष्ण श्रेष्ठ	८२,३४३	०.१५	सेन्चुरी कमर्सीयल बैंक लि.		४८,१२०		
१२	गौरी श्रेष्ठ	२४३,९४३	०.४३	एनआइसी एसीया बैंक लि. एनएमवी बैंक लि.	कर्जा सिमा: रु. ७५,००,००० वक्यौता: रु. ७५,६१,५००	२०,९६८	४१,७५०	
१३	ओम प्रकाश अग्रवाल	४२,४७२	०.०८	ग्लोबल आइएमई बैंक लि.	कर्जा सिमा रु. ४,८००,००० वक्यौता: रु. ३०,०१,४८६	१०,०४७		
१४	मंगल कलश इन्भेष्टमेण्ट प्रा.लि.	१,८८०,२२०	३.३४	एनआइसी एसीया बैंक लि.	कर्जा सिमा: रु. ३,०००,००० वक्यौता: रु. ३,०००,०००	१३१,२६५	यप धितोको लागि मात्र	
१५	ट्रेडिङ इन्भेष्टमेण्ट एण्ड ट्रेडिङ क. प्रा.लि.	४६३,९३१	०.८२	देव विकास बैंक लि.	कर्जा सिमा: रु. १,००,००,००० वक्यौता: रु. १,००,००,०००	८२,८१०		
१६	नामखाङ्ग लामा	१०७,०६०	०.१९	आई.सी.एफ.सी फाइनेन्स लि.	कर्जा सिमा: रु. १६,८४२,५०० वक्यौता: रु. १६,८४२,५००	८७,०४१		
१७	सुकुन्द प्रसाद तिमिलसिना	५१,५४७	०.०९	सिटिजन बैंक लि.	कर्जा सिमा: रु. १,६०,००,००० वक्यौता: रु. ८५,००,०००	४१,०९८		
१८	जय गणेश इन्भेष्टमेण्ट कम्पनी प्रा.लि.	१२६,२००	०.२२	लक्ष्मी बैंक लि.	कर्जा सिमा: रु. १,००,००,००० वक्यौता: रु. १,००,००,०००	१२६,१९८		
१९	शक्ती कुमार गोल्यान	२७०,६२५	०.४८	लुम्बिनी विकास बैंक लि.	कर्जा सिमा: रु. १,००,००,००० वक्यौता: रु. १,००,००,०००	२७०,६२५		
२०	बालकृष्ण श्रेष्ठ	१११,९४३	०.२०	नेपाल क्रेडिट एण्ड कर्मस बैंक लि.	कर्जा सिमा: रु. ४,४९,५७,१०८ वक्यौता: रु. ४,४९,५७,१०८	९१,०११		
२१	विकास ईम्पेक्स	६१,९९२	०.११	सिभिल बैंक लि.	कर्जा सिमा: रु. ६,३३२,६३४ वक्यौता: रु. ६,३३२,६३४	५०,४००		
२२	खगेन्द्र सिटौला	१७५,८६८	०.३१	साधिला विकास बैंक लि. प्राइम कमर्सीयल बैंक लि.	कर्जा सिमा: रु. १,००,००,००० वक्यौता: रु. १,००,००,००० कर्जा सिमा: रु. १,७४,००,००० वक्यौता: रु. १,७४,००,०००	६५,०००	११०,०००	
२३	निर्मल प्रधान	७७,३२०	०.१४	सिद्धार्थ बैंक लि.	कर्जा सिमा: रु. १,००,००,००० वक्यौता: रु. १,००,००,०००	७७,३२०		
२४	प्रमोद प्रसाद श्रेष्ठ	१,१६८	०.००	एनआइसी एसीया बैंक लि.	कर्जा सिमा: रु. १,००,००,००० वक्यौता: रु. १,००,००,०००	४०		
२५	रमेश लाल श्रेष्ठ	१७,६३५	०.०३	कुमारी बैंक लि.	कर्जा सिमा: रु. १,००,००,००० वक्यौता: रु. १,००,००,०००	१७,६३५		
२६	शशिल कुमार अग्रवाल	७,८८५	०.०१	सेन्चुरी कमर्सीयल बैंक लि.	कर्जा सिमा: रु. १,००,००,००० वक्यौता: रु. १,००,००,०००	७,८८५		
२७	सुधिर प्रसाद तिमिलसिना	५१,५४६	०.०९	सिटिजन बैंक लि.	कर्जा सिमा: रु. १,००,००,००० वक्यौता: रु. ५१,५४,६७२	४१,९०८		



અનુસૂચી ૪.૩૫

रू. हजारमा

बैंक अफ काठमाण्डू लि.
अपरिष्कृत र परिष्कृत चौथो त्रैमासिक विवरणको तुलना
२०७४ साल आषाढ मसान्त

क्र.सं.	विवरण	लेखापरिवण	लेखापरिवण	फरक		फरक हुनुको कारण
		पूर्व	पश्चात्	रकम	%	
१	जम्मा पूँजी र दायित्व (१.१ - १.७)	८,६३,९९,४४१	८,६३,०३,३४४		०.०%	
१.१	जुक्ता पूँजी	४६,२९,४०६	६४,४७,०८९		-१४.७%	
१.२	जर्गडा पूँजी	३३,२०,४१३	२४,७८,३६७		२२.४%	खुद मुनाफामा फरक तथा नाफानोक्सान बाँडफाँड हिसाब मार्फत कर्मचारी दक्षता अभिवृद्धी कोषमा समायोजन
१.३	कृपा पत्र र बोनड	१०,००,०००	१०,००,०००	-	०.०%	
१.४	सापटी	४,०००	४,०००		०.०%	
१.५	निलेप	७,२१,३६,७५७	७,२१,३७,३१७	६,००	०.०%	मुद्रती निलेप समायोजन
	क. स्थानीय मुद्रा	७,१२,३०,७३६	७,१२,३०,७३६	(६००)	०.०%	
	ख. विदेशी मुद्रा	९,०६,०६१	-	-	०.०%	
१.६	आयकर दायित्व	-	१०,९४४	(१०,९४४)	०.०%	बप आयकर दायित्व
१.७	अन्य दायित्व	४२,०८,६४४	४१,२६,४००	८२,१४४	२.०%	कर्मचारी बोनस तथा आयकर दायित्व व्यवस्थाको समायोजन
२	जम्मा सम्पत्ति (२.१ - २.७)	८,६२,९९,४४१	८,६३,१४,३०८	(१४,७६८)	०.०%	
२.१	नगद र बैंक मौज्दात	९४,१६,८०९	९४,१६,८०९	-	०.०%	
२.२	माग तथा अल्प मूखनामा प्राप्त हुने रकम	-	-	-	०.०%	
२.३	लगानी	१,१७,६१,२१०	१,१७,६१,२१०	(०)	०.०%	
२.४	कर्जा तथा सापट	६,२४,४९,९८८	६,२४,४९,७९६	२६२	०.०%	
	क. घर/जग्गा कर्जा	३६,५१,३७४	३६,५१,३७४	-	०.०%	
	ख. आवासीय घर कर्जा	४,७३,३७४	४,७३,३७४	-	०.०%	
	ग. आवासिक कर्जा	१,१२,४०९	१,१२,४०९	-	०.०%	
	घ. आवासिक कर्जा	३,१२,१९२	३,१२,२९८	-	०.०%	
	ङ. अधिविक्रय आरवात तथा आवासीय अगुवागत कम्प्लेक्स	३,१२,१९२	३,१२,२९८	-	०.०%	
	च. अन्य	२,७७,२७७	२,७७,२७७	-	०.०%	
	ख. आवासीय घर कर्जा	३८,६७,२०४	३८,६७,२०४	-	०.०%	
	ग. आवासिक कर्जा	९८,४१,८४०	९८,४१,८४०	-	०.०%	
	ङ. अधिविक्रय आरवात तथा आवासीय अगुवात पूँजी कर्जा	३,०६,७४,६९९	३,०६,७४,६९९	-	०.०%	
	च. अन्य	१,३७,४२३,२०९	१,३७,४२३,२०९	-	०.०%	
२.५	स्थिर सम्पत्ति	९,४३,१४७	९,४३,१४७	(२,८९०)	-०.३%	कम्प्युटर सफ्टवेयरको अपतखनमा समायोजन
२.६	गैरव्यक्तिगत सम्पत्ति	२४,८८८	२४,८८८	-	०.०%	
२.७	अन्य सम्पत्ति	१४,०२,४२८	१४,१४,२२७	(१२,१३९)	-०.८%	कम्प्युटर सफ्टवेयरको अपतखनमा समायोजन तथा आयकर दायित्व भन्ने शिपकमा मारिएको
३	नाफा नोक्सान हिसाब					
३.१	व्याज आमदानी	६१,१६,९४८	६१,१६,९४८	(०)	०.०%	
३.२	व्याज खर्च	३४,४०,८७७	३४,४०,९०३	(२६)	०.०%	मुद्रती निक्षेपमा थप व्याज खर्च
३.३	(क) खुद व्याज आम्दानी (३.१ - ३.२)	२४,६६,०७०	२४,६६,०४४	२६	०.०%	कर्जाको सेवा शुल्क अन्य संचालन आम्दानीमा वर्गीकरण गरिएको
३.४	फि. कमीसन र डिस्काउन्ट	२,६८,९७७	१,६७,०२२	१,४१,९५५	४७.६%	कर्जाको सेवा शुल्क अन्य संचालन आम्दानीमा वर्गीकरण गरिएको
३.५	अन्य संचालन आम्दानी	१,४१,०६८	३,०१,२९३	(१५०,२२४)	-९९.४%	कर्जाको सेवा शुल्क अन्य संचालन आम्दानीमा वर्गीकरण गरिएको
३.५	सटर्ती घटवटकाट नाफा नोक्सान (खुद)	२,३०,३४४	२,३०,३४४	(०)	०.०%	
३.६	(ख) कुल संचालन आम्दानी (क + ३.३ + ३.४ + ३.५)	३२,६६,४६१	३२,६४,७१०	१,७५२	०.१%	
३.६	कर्मचारी खर्च	७,४०,८४९	७,४०,८४९	७,७७४	१.१%	कर्मचारीको विदा खर्च समायोजन तथा नाफानोक्सान बाडफाँड हिसाब मार्फत कर्मचारी दक्षता अभिवृद्धी कोषमा समायोजन
३.७	अन्य संचालन खर्च	४,८१,०४३	४,८२,२००	(१,१५७)	-०.४%	थप अन्य संचालन खर्च समायोजन
३.८	(ग) व्यवस्था पूर्व संचालन नाफा (३.६ - ३.७)	१९,३८,४४०	१९,३८,४४०	(१०७६)	-०.२%	
३.८	समाहित नोक्सानी व्यवस्था	३,०६,३७०	२,११,०६३	९४,२६७	३१.१%	समाहित नोक्सानी व्यवस्थाको समायोजन
३.९	(ग) संचालन अगाफा (ग - ३.६)	१६,२८,२००	१७,२७,४६३	(९९,३४३)	-६.१%	समाहित नोक्सानी व्यवस्थाको समायोजन
३.१०	गैरसंचालन आम्दानी खर्च (खुद)	२०,८८०	२१,२८०	(१३९)	-४.४%	सामुहिक लगानी कोषको लाभभा साई कुल रकममा प्रस्तुत गरिएको
३.१०	समाहित नोक्सानी व्यवस्थाबाट फिर्ता	१,७७,७७१	२,१९,८२८	(४२,०७७)	-२३.७%	कर्जा तथा अन्य सम्पत्तिको सम्भावित नोक्सानी व्यवस्था समायोजन
(४) नियमीत कारोबारबाट भएको नाफा (घ + ३.९ + ३.१०)		१८,२६,८९२	१९,६९,२९१	(१४२,३९९)	-७.८%	
३.११	असाधारण आम्दानी खर्च	१,२१,२३०	१,२०,९८८	२४२		
(घ) बोनस र कर अधिको नाफा (ख + ३.११)		१९,४८,१०२	२०,९०,१९९	(१४२,०९७)	-७.३%	कर अधिको नाफा परिवर्तन भएको कारण
३.१२	कर्मचारी बोनस व्यवस्था	१,७७,१००	१,९०,०१८	(१२,९१८)	-७.३%	कर अधिको नाफा परिवर्तन भएको कारण
३.१३	कर व्यवस्था	१,२१,९२६	१,२०,७८८	(१,१३८)	-०.४%	आयकर गणना तथा स्थानन करमा समायोजन
(क) खुद नाफा/नोक्सान (च - ३.१२ - ३.१३)		१२,३९,०७४	१३,१२,३६३	(७३,२८९)	-४.९%	

लेखापरीक्षण भाणके बासलात तथा अनुसूचीतमा कर्जा, िवैकीकृत समप्ती, अन्य समप्ती र लागी समप्ती रकमहरू लोकसीनी व्यवस्था पछिका रहेकाछन भने माथि सो रकमहरू पससमाकिरण पन गरी एउटै खाचामा प्रस्तात गरिकाछन !



बैंक अफ काठमाण्डू लि.
अपरिष्कृत चौथो त्रैमासिक वित्तीय परिणाम
२०७४ साल आषाढ मसान्त

अनुसूची ४.३५ (क)

रु. हजारमा

क्र.स.	विवरण	यस त्रयमासको ३१/०३/२०७४	गत त्रयमासको ३१/१२/२०७३	गत वर्षको चौथो त्रयमासमा ३१/०३/२०७३
१	जम्मा पूँजी र दायित्व (१.१ - १.७)	८,६२,९९,५४१	८,४१,०८,९९८	८,१७,८६,८६१
१.१	चुक्ता पूँजी	५६,२९,५७६	५६,२९,५७६	५६,२९,५७६
१.२	जगेडा पूँजी	३३,२०,५१३	३०,३६,७६२	२१,४९,२४३
१.३	ऋण पत्र र बाण्ड	१०,००,०००	१०,००,०००	१०,००,०००
१.४	सापटी	४,०००	५०,०००	२२,४७,०००
१.५	निक्षेप (क+ख)	७,२१,३६,७९७	७,०६,७५,५७४	६,७८,३६,३९१
	क. स्थानीय मुद्रा	७,१२,३०,७३६	६,९७,२६,०११	६,६७,२५,३८६
	ख. विदेशी मुद्रा	९,०६,०६१	९,४९,५६३	११,११,००४
१.६	आयकर दायित्व	-	-	-
१.७	अन्य दायित्व	४२,०८,६५४	३७,१७,०८६	२९,२४,६५१
२	जम्मा सम्पत्ति (२.१ - २.७)	८,६२,९९,५४१	८,४१,०८,९९८	८,१७,८६,८६२
२.१	नगद र बैंक मौज्जात	९५,१६,८०९	७८,९०,४५८	९७,८८,४५२
२.२	माग तथा अल्प सूचनामा प्राप्त हुने रकम	-	-	१५०,०००
२.३	लगानी	११७,६१,२१०	१११,१०,९१६	९७,८५,३१६
२.४	कर्जा तथा सापट	६,२५,४९,९८८	६,२७,४०,७०५	६,०३,१७,७०८
	क. घर/जग्गा कर्जा	३६,७१,३७३	३७,११,५६९	३२,२७,७५०
	अ.आवसीय घर कर्जा (व्यक्तिगत घर कर्जा रु.१ करोड सम्म बाहेक)	४७३,३७५	५०१,१०४	३९४,६३०
	आ.व्यवसायिक भवन तथा आवासीय अपार्टमेन्ट निर्माण कर्जा	११२,५०९	११३,०८९	२७५,४२९
	इ.निर्माण सम्पन्न भई आय आर्जन गर्न थालेको व्यापारिक कम्प्लेक्स कर्जा	३,१२,२१२	२,४५,९७३	५,०८,९५०
	ई.अन्य रियल स्टेट कर्जा (जग्गाजमीन खरिद तथा प्लानिग कर्जा समेत)	२७,७३,२७७	२८,५१,४०३	२०,४८,७४०
	ख. आवासीय घर कर्जा (रु.१ करोड वा कम)	३८,६७,२०४	३९,१८,३६६	३४,३९,८४९
	ग. माजिन कर्जा	७४०,६५३	७७८,८१४	५,३५,३६८
	घ. आवधिक कर्जा	९८,४१,८५०	९५,४२,८१५	८२,९०,३९९
	ङ. अधिविकपेट/आर/चालु पूँजी कर्जा	३,०६,७५,६९९	३,१०,७६,२३३	३१३,००,०४४
	च. अन्य	१३७,५३,२०९	१३७,१२,९०८	१३५,२४,३०२
२.५	स्थिर सम्पत्ति	९,४३,१५७	९,३०,८४५	९,६७,६५१
२.६	गैरविकेड सम्पत्ति	२५,८५८	२५,८५८	२४,६५८
२.७	अन्य सम्पत्ति	१५,०२,५१८	१४,१०,२९६	७,५३,०५६
३	नाफा नोक्सान हिसाब			
३.१	व्याज आम्दानी	६१,१६,९४८	४२,५०,७८८	३०,८७,३१३
३.२	व्याज खर्च	३५,५०,८७७	२३,१३,३९०	१५,४४,४०७
	(क) खूद व्याज आम्दानी (३.१ - ३.२)	२५,६६,०७०	१९,३७,३९८	१५,४२,९०६
३.३	फि, कोमिसन र डिस्काउन्ट	३,१८,९७७	२,३२,४३५	२,५८,९७४
३.४	अन्य संचालन आम्दानी	१५१,०६८	१०५,३५४	१०५,०८८
३.५	सटही घटबढबाट नाफा/नाक्सान (खुद)	२,३०,३४५	१,८०,२५९	१,७८,५६२
	(ख) कूल संचालन आम्दानी (क+३.३+३.४+३.५)	३२,६६,४६१	२४,५५,४४७	२०,८५,४२९
३.६	कर्मचारी खर्च	७,५०,८५९	५,७७,२८२	४,२९,८१३
३.७	अन्य संचालन खर्च	५,८१,०५३	४,११,४५८	४,०४,५१०
	(ग) व्यवस्था पूर्व संचालन नाफा (ख-३.६-३.७)	१९,३४,५५०	१४,६६,७०७	१२,५१,२०६
३.८	सम्भावित नाक्सानी व्यवस्था	३,०६,३३०	२,१६,८८४	२,५८,५६१
	(घ) संचालन मुनाफा (ग-३.६)	१६,२८,२२०	१२,४९,८२३	९,९२,६४५
३.९	गैरसंचालन आम्दानी/खर्च (खुद)	२०,८८१	७,४२१	१६,३७८
३.१०	सम्भावित नाक्सानी व्यवस्थाबाट फिर्ता	१,७७,७७१	१०७,०४८	३९,४८२
	(ङ) नियमित कारोबारबाट भएको नाफा (घ+३.९+३.१०)	१८,२६,८७२	१३,६६,२९२	१०,४८,४०६
३.११	असाधारण आम्दानी/खर्च	१२१,२३०	२९,११४	६,२७३
	(च) बोनस र कर अधिको नाफा (ङ+३.११)	१९,४८,१०२	१३,९५,४०६	१०,५४,७७८
३.१२	कर्मचारी बोनस व्यवस्था	१७७,१००	१२६,६७३	९५,८८९
३.१३	कर व्यवस्था	५,३१,९२६	३,८०,०२०	३,०३,६१४
	(छ) खूद नाफा/नाक्सान (च-३.१२-३.१३)	१२,३९,०७५	८,८६,७३३	६,५१,१६५
४	सुचकांकहरू			
४.१	पूँजी काष/जोखिम भारित सम्पत्ति	१३.९७%	१३.३३%	१३.०१%
४.२	निष्क्रिय कर्जा/कूल कर्जा	१.४६%	१.७६%	२.५१%
४.३	कूल कर्जा बापत जोखिम व्यवस्था/कूल निष्क्रिय कर्जा	२४५.८८%	२०२.०३%	१३८.२६%
४.४	कोषको लागत (स्वदेशी मुद्रामा)	५.३७%	४.६८%	४.०३%
४.५	कर्जा निक्षेप अनुपात (नेपाल राष्ट्र बैंकको निर्देशन बमोजिम)	७५.३४%	७७.६७%	७८.८८%
४.६	आधार व्याज दर	१०.५७%	९.३५%	६.८९%
४.७	ओसत व्याजदर अन्तर (नेपाल राष्ट्र बैंकको निर्देशन बमोजिम)	३.००%	४.०७%	४.१४%
	थप जानकारी			
	ओसत प्रतिफल (ने.रु)	८.६०%	८.०२%	७.५१%
	खूद व्याज अन्तर (ने.रु)	३.२४%	३.३४%	३.४९%
	पूँजीमा प्रतिफल	१४.७४%	१४.३१%	१३.५६%
	सम्पत्तिमा प्रतिफल	१.५०%	१.४४%	१.३०%

नोट: १. सुपरीवेक्षण गर्ने निकाय तथा बाह्य लेखापरिक्षकर्ता निर्देशन दिएमा परिष्कृत वित्तीय विवरण फरक पर्न सक्नेछ ।

२. नेपाल राष्ट्र बैंकको निर्देशन बमोजिम विगत त्रयमासमा अंकहरू आवश्यकता अनुसार पुनः समीकरण गरिएको छ ।



Basel III अन्तर्गतका प्रकटीकरण:

क) Basel III अन्तर्गतको पूँजी संरचना तथा पूँजी पर्याप्तता

१. श्रेणी १ (Tier I) पूँजी तथा सो को विभाजन

सि.नं.	विवरण	रकम रु.
क)	प्राथमिक पूँजी (श्रेणी १)	८,८१,२१,६७,८६६
१	चुक्ता पूँजी	५,६२,९५,७६,०००
२	इरिडिमेबल नन् क्युमुलेटिभ प्रिफरेन्स शेयर	-
३	शेयर प्रिमियम	-
४	प्रस्तावित बोनस शेयर	८२,७५,१३,२०८
५	साधारण जगेडा	१,९५,६४,०६,०६३
६	संचित नाफा/(नोक्सान)	१,०५,८२,२२९
७	यस वर्षको अपरिष्कृत क्युमुलेटिभ नाफा	-
८	पूँजी भुक्तानी कोष	-
९	पूँजी समायोजन कोष	-
१०	लाभांश समिकरण कोष	-
११	ऋणपत्र भुक्तानी कोष	४६,६६,६६,६६७
१२	स्थगन कर कोष	-
१३	अन्य स्वतन्त्र कोषहरु	१,६४,०७५
१४	न्युन	-
	घटाउने : अभौतिक सम्पत्ति	(१,३६,५४,८८५)
	घटाउने : स्थगन गरिएको कर सम्पत्ति	(५,२४,८५,४९१)
	घटाउने : सीमा भन्दा बढी शेयर लगानी गरेको रकम	(१,२६,००,०००)

२. श्रेणी २ (Tier II) पूँजी तथा सो को विभाजन

सि.नं.	विवरण	रकम रु.
ख)	पूरक पूँजी (श्रेणी २)	१,४६,३९,८२,६९३
१	क्युमुलेटिभ तथा रिडिमेबल प्रिफरेन्स शेयर	-
२	सुरक्षण नराखिएको सहायक आवधिक ऋण	१,००,००,००,०००
३	न्यून: उक्त सहायक आवधिक ऋणको Discount	(३६,००,००,०००)
४	मिश्रित पूँजी उपकरणहरु	-
५	सामान्य कर्जा नोक्सानी व्यवस्था	७१,७३,८८,८६७
६	सटही घटवढ कोष	६,३१,७६,६१२
७	लगानी समायोजन कोष	३,२४,५५,३३०
८	सम्पत्ति पुनरमूल्यांकन कोष	-
९	पूँजीगत खर्चको जगेडा कोष	-
१०	अन्य कोषहरु	१,०९,६१,८८४

३. विना सुरक्षणको सहायक आवधिक ऋणको रकम, भुक्तानी अवधि, प्रस्तुत वर्षमा उठाएको रकम र पूँजी कोषमा लिन सकिने रकम सम्बन्धि विवरण निम्नानुसार रहेको छ ।

जारी गरेको ऋणपत्रको नाम	: बैंक अफ काठमाण्डू ऋणपत्र २०७६ (विओके वण्ड)
बाँकी रकम	: रु. ४०,००,००,००० (रु. चालीस करोड)
भुक्तानी मिति	: जेष्ठ ४, २०७७ (मङ १७, २०२०)
पूँजीको रुपमा लिइने रकम	: रु. ४०,००,००,००० (रु. चालीस करोड)

यस बैंकबाट जारी गरिएको वि.ओ.के. वण्ड २०७६ का लागि ऋणपत्र भुक्तानी कोषमा रु. ४०,००,००,००० आर्थिक वर्ष २०७५/७६ सम्म सञ्चित गर्न चालु आर्थिक वर्षको नाफा नोक्सान बाँडफाँड हिसाबबाट ऋणपत्र भुक्तानी कोषमा रु. ६,६६,६६,६६७ विनियोजित गरिएको छ ।

जारी गरेको ऋणपत्रको नाम	: बैंक अफ काठमाण्डू ऋणपत्र २०७९ (विओके वण्ड)
बाँकी रकम	: रु. ६०,००,००,००० (रु. साठी करोड)
प्रस्तुत वर्षमा उठाएको रकम	: रु. ६०,००,००,००० (रु. साठी करोड)
भुक्तानी मिति	: अषाढ १३, २०७९ (जुन २७, २०२२)
पूँजीको रुपमा लिइने रकम	: रु. ६०,००,००,००० (रु. साठी करोड)

यस बैंकबाट जारी गरिएको वि.ओ.के. वण्ड २०७९ का लागि ऋणपत्र भुक्तानी कोषमा रु. ६०,००,००,००० आर्थिक वर्ष २०७८/७९ सम्म सञ्चित गर्न चालु आर्थिक वर्षको नाफा नोक्सान बाँडफाँड हिसाबबाट ऋणपत्र भुक्तानी कोषमा रु. १०,००,००,००० विनियोजित गरिएको छ ।

५ वर्ष भुक्तानी अवधि बाँकी रहेकोमा अनुपातिक रुपमा प्रति वर्ष २० प्रतिशतका दरले परिशोधन गरिएको रकमलाई (cumulative) श्रेणी दुई पूँजी (टायर २) अन्तर्गत गणना गरिएको छ ।

४. पूँजीबाट कुल कट्टी:

सि.नं.	विवरण	रकम रु.
	प्राथमिक पूँजीबाट	
१.	अभौतिक सम्पत्ति	१,३६,५४,८८५
२.	स्थगन गरीएको कर सम्पत्ति	५,२४,८५,४९१
३.	सीमा भन्दा बढी शेयर लगानी गरेको रकम	१,२६,००,०००
	जम्मा	७,८७,४०,३७६

५. कुल योग्य पूँजी (Qualifying Capital)

सि.नं.	विवरण	रकम रु.
१	प्राथमिक पूँजी (श्रेणी १)	८,८१,२१,६७,८६६
२	पूरक पूँजी (श्रेणी २)	१,४६,३९,८२,६९३
	जम्मा	१०,२७,६१,५०,५५९

६. पूँजी कोष अनुपात १३.४१%

७. बैंकको चालु तथा भविष्यमा हुने कारोवारका लागी पूँजी को पर्याप्तता मापन गर्ने आन्तरिक नीतिबारेको विवेचना :

BASEL-III अन्तर्गत पूँजी पर्याप्तता पद्धति अनुसार बैंकको वर्तमान तथा भविष्यका कार्य योजनाका लागी पूँजी पर्याप्तता गणना गर्दा बैंक कारोवार संचालनका क्रममा निहित कर्जा जोखिम, संचालन जोखिम तथा बजार सम्बन्धि जोखिमलाई समेटेर गर्ने गरिएको छ । बैंकले गर्ने आन्तरिक पूँजी विश्लेषण पद्धतिमा पनि सो जोखिमहरूलाई समेटिएको छ र सो पद्धति अन्तर्गत निम्न अवस्थाहरूको विश्लेषण गर्ने गरिएको छ :-



- बैंकको वर्तमान पूँजी पर्याप्तताको अवस्था
- बैंकको वर्तमान जोखिम अवस्थाको तुलनामा आवश्यक पर्ने थप पूँजी
- बैंकको भविष्यको कार्य योजनाको आधारमा आवश्यक पर्ने थप पूँजी

बैंकमा संचालक समितिबाट स्वीकृत आन्तरिक पूँजी विश्लेषण पद्धति सम्बन्धी नीतिगत व्यवस्था रहेकोछ। सो नीतिले बैंकको दैनिक कार्य सम्पादनका क्रममा आइपर्ने विभिन्न जोखिमहरुको व्यवस्थापनकोलागि बैंकसंग पर्याप्त स्रोत रहेको सुनिश्चितता तथा नियामनकारी निकायबाट तोकिएको पूँजी पर्याप्तता अनुपातभन्दा बैंकले वढि पूँजी कायम राख्न सक्ने क्षमताको मूल्याङ्कन गर्दछ। बैंकको वर्तमान जोखिम अवस्था तथा भविष्यको कार्य योजनाको तुलनामा बैंकको पूँजीकोष पर्याप्त भए नभएको मूल्यांकन तथा अनुगमन गर्ने बैंकको जोखिम व्यवस्थापन समिति (Risk Management Committee) द्वारा त्रैमासिक रुपमा आन्तरिक पूँजी विश्लेषण पद्धति पुनरावलोकन गर्ने गरिएको छ र सो विवरण संचालक समिति समक्ष पुनरावलोकनका लागि पेश गरिन्छ।

बैंकले कुल जोखिम भारित सम्पत्तिको वार्षिक बजेट बनाउने गरेको छ र वास्तविक जोखिम भारित सम्पत्तिलाई भविष्यको कार्य योजनाको आधारमा बजेटसंग सुक्ष्म रुपमा अनुगमन गर्ने गरेको छ। बैंकले आफ्नो जोखिम भारित सम्पत्ति, निर्धारित पूँजी कोष पर्याप्तता निक्यौल गर्न मासिक रुपमा पूँजी कोषको अनुपात अनुगमन गर्ने व्यवस्था गरेको छ।

उपरोक्त बाहेक बैंकले भविष्यको कार्ययोजना सम्पादन गर्न दीर्घकालीन पूँजी संरचना (Capital Plan) पनि बनाउने गरेको छ। बैंकको वित्तीय उपलब्धी निर्धारित पूँजी संरचना बमोजिम भएको छ/छैन भनी पूँजी संरचनाको तुलनात्मक अध्ययन र मूल्यांकन गर्ने गरिएको छ। वास्तविक उपलब्धीको आधारमा बैंकले गरेको अनुमान अधिक रुपमा फरक पर्न जाने देखिएमा बैंकको दीर्घकालिन योजना आवधिक रुपमा संशोधन गर्ने गरिएको छ।

द. सबै किसिमका पूँजी उपकरणहरु खास गरी हाइब्रिड पूँजी उपकरण समेतका सुरक्षण विनाको सहायक आवधिक ऋण (Subordinated Term Debts) को शर्तनामा तथा विशेषताहरुको सारांश :

क) बैंकले वैशाख २०७० मा रु. ४० करोड बराबरको सुरक्षण विनाको सहायक आवधिक ऋण “बैंक अफ काठमाण्डू ऋणपत्र २०७६ (BOK Bond 2076)” जारी गरेको थियो। वि.ओ.के. ऋणपत्र जारी गर्दा बैंकले कुनै सुरक्षण प्रदान गरेको छैन। सो वण्ड को विशेषताहरु निम्नानुसार छन् :

- वण्डको अवधि : ७ वर्ष
- वण्डको भुक्तानी मिति : जेष्ठ ४, २०७७ (मङ १७, २०२०)
- ब्याज दर : ८% प्रति वर्ष
- ब्याज भुक्तानी अवधि : अर्ध-वार्षिक (नेपाली क्यालेण्डर अनुसार प्रत्येक ६ महिनामा)
- ब्याज भुक्तानी समय : माघ तथा श्रावण को पहिलो दिन
- वि.ओ.के. वण्ड अन्य बैंक तथा वित्तीय संस्थामा धितो राखि कर्जा सुविधा लिन सक्ने छ।
- वि.ओ.के. वण्ड नेपाल स्टक एक्सचेन्ज लि. मा सूचीकृत छ।
- खारेजी (Liquidation) मा गएको अवस्थामा वि.ओ.के. वण्ड-वाहकले निक्षेपकर्ताको दायित्व पछि मात्र वण्ड रकम मा दावी गर्न पाउने छ।

ख) बैंकले आषाढ २०७२ मा रु. ६० करोड बराबरको सुरक्षण विनाको सहायक आवधिक ऋण “बैंक अफ काठमाण्डू ऋणपत्र २०७९ (BOK Bond 2079)” जारी गरेको थियो। वि.ओ.के. ऋणपत्र जारी गर्दा बैंकले कुनै सुरक्षण प्रदान गरेको छैन। सो वण्ड को विशेषताहरु निम्नानुसार छन् :

- वण्डको अवधि : ७ वर्ष
- वण्डको भुक्तानी मिति : अषाढ १३, २०७९ (जुन २७, २०२२)
- ब्याज दर : ८% प्रति वर्ष
- ब्याज भुक्तानी अवधि : अर्ध-वार्षिक (नेपाली क्यालेण्डर अनुसार प्रत्येक ६ महिनामा)
- ब्याज भुक्तानी समय : माघ तथा श्रावण को पहिलो दिन
- वि.ओ.के. वण्ड अन्य बैंक तथा वित्तीय संस्थामा धितो राखि कर्जा सुविधा लिन सक्ने छ।
- वि.ओ.के. वण्ड नेपाल स्टक एक्सचेन्ज लि. मा सूचीकृत छ।
- खारेजी (Liquidation) मा गएको अवस्थामा वि.ओ.के. वण्ड-वाहकले निक्षेपकर्ताको दायित्व पछि मात्र वण्ड रकम मा दावी गर्न पाउने छ।

ख) जोखिम रकमहरू (Risk Exposures)
१. कर्जा, बजार तथा संचालन संग सम्बन्धित जोखिम भारित रकमहरू (Risk Weighted Exposures)

जोखिम भारित रकम (Risk Weighted Exposure)	रकम रु.
क) कर्जा सम्बन्धी जोखिम भारित रकम	६९,२२,७०,४८,७५६
ख) संचालन सम्बन्धी जोखिम भारित रकम	३,७०,३०,४८,२४५
ग) बजार सम्बन्धी जोखिम भारित रकम	१,२३,७७,६४,१४८
कुल(क+ ख+ग)	७४,१६,७८,६१,१४९
PILLAR II अन्तरगतको समायोजन	
जोड: पर्याप्त सूचना प्रवाह नगरे बापत जोखिम भारित सम्पत्तिको ३ प्रतिशत	-
जोड: अपर्याप्त तरल सम्पत्ति बापत कुल निक्षेपको प्रतिशत	-
जोड: संचालन जोखिम व्यवस्थापन बापत कुल आम्दानीको ३ प्रतिशत रकम	१,००,२७,७६,५२४
जोड: समग्र जोखिम व्यवस्थापन बापत जोखिम भारित सम्पत्तिको २ प्रतिशत	१,४८,३३,५७,२२३
कुल जोखिम भारित रकम (Risk Weighted Exposure)	७६,६५,३९,९४,८९७

२. एघार किसिमको कर्जा सम्बन्धी जोखिम भारित अवस्थाहरू

सि.नं.	विवरण	रकम रु.
१)	सरकार तथा नेपाल राष्ट्र बैंकसंगको दावीमा	-
२)	अन्य निकायसंगको दावीमा	२४,६४,६९,६५८
३)	बैंकहरू संगको दावीमा	८७,२३,८०,७४९
४)	स्वदेशी संगठित संस्थाहरू संगको दावीमा	३७,७१,७०,४२,७८४
५)	उपभोक्ता ऋणीहरू संगको दावीमा	७,६९,६९,७७,८९५
६)	आवासीय सम्पत्तिको सुरक्षणमा दिइएको कर्जा सम्बन्धि दावीमा	२,१६,२१,३३,७०९
७)	व्यवसायिक घर जग्गाको सुरक्षणमा दिइएको कर्जा सम्बन्धी दावीमा	३६,७५,९२,८१९
८)	म्याद नाघेको कर्जाको दावीमा	१,२८,४८,०६,१५७
९)	अधिक जोखिम दावीमा	११,४०,७८,७५,९८४
१०)	अन्य सम्पत्तिमा	२,२८,४८,४६,१२८
११)	वासलात बाहिरको सम्पत्तिमा	५,१८,६९,२२,८७२
	जम्मा	६९,२२,७०,४८,७५५

३. कुल जोखिम भारित रकम निर्धारण तालिका

सि.नं.	विवरण	रकम रु.
१	कुल जोखिम भारित रकम	७६,६५,३९,९४,८९७
२	कुल प्राथमिक पूँजी कोष (श्रेणी १)	८,८१,२१,६७,८६६
३	कुल पूँजी कोष (श्रेणी १ र श्रेणी २)	१०,२७,६१,५०,५५९
४	कुल जोखिम भारित रकमसंग प्राथमिक पूँजीको अनुपात	११.५०%
५	कुल जोखिम भारित रकमसंग कुल पूँजीको अनुपात	१३.४१%

४. निष्क्रिय सम्पत्ति (Non Performing Assets) को रकम

रकम रु.मा

सि.नं.	कर्जाको वर्गीकरण	कुल रकम	व्यवस्था रकम	खुद रकम
१	पुनर्संरचना/पुन-तालिकीकरण गरिएका कर्जा	२,६६,६६,०८९	३३,३३,२६१	२,३३,३२,८२८
२	कमसल कर्जा	२८,१०,०५,२१२	७,०२,५१,३०३	२१,०७,५३,९०९
३	शकास्पद कर्जा	७,८७,३५,६२०	३,९३,६७,८१०	३,९३,६७,८१०
४	खराब कर्जा	१,२५,५६,१९,०३६	१,२५,५६,१९,०३६	-
	जम्मा	१,६४,२०,२५,९५७	१,३६,८५,७९,४१०	२७,३४,५४,५४७



५. निष्कृत्य सम्पत्तिको अनुपात (NPA Ratio)

कुल कर्जा सापटमा कुल निष्कृत्य सम्पत्तिको अनुपात	१.२९%
खूद कर्जा सापटमा खूद निष्कृत्य सम्पत्तिको अनुपात	०.४६%

६. निष्कृत्य सम्पत्तिमा भएको हेरफेर (आषाढ २०७४/आषाढ २०७३)

रकम रु.मा

सि.नं.	निष्कृत्य कर्जा	शुरु मौज्दात	अन्तिम मौज्दात	फरक (रकम)	फरक (%)
१	पुनर्संरचित / पुर्न-तालिकीकरण कर्जा	-	२,६६,६६,०८९	२,६६,६६,०८९	
२	कमसल कर्जा	११,३२,७१,७२६	२८,१०,०५,२१२	१६,७७,३३,४८६	४८%
३	शंकास्पद कर्जा	३,३८,३४,४३१	७,८७,३५,६२०	४,४९,०१,१८९	३३%
४	खराब कर्जा	१,३६,८३,९१,१०९	१,२५,५६,१९,०३६	(११,२७,७२,०७३)	-१०८%
	जम्मा	१,५१,५४,९७,२६५	१,६४,२०,२५,९५७	१२,६५,२८,६९२	

७. कर्जाको अपलेखन

अपलेखन भएको कर्जा : रु. २,६२,०३७/-

८. कर्जा नोक्सानी व्यवस्था तथा व्याज मुलतवी हिसाबमा हेरफेर

क) कर्जा नोक्सानी व्यवस्था हेरफेर (आषाढ २०७४/आषाढ २०७३)

रकम रु.मा

सि.नं.	कर्जा नोक्सानी व्यवस्था	शुरु मौज्दात	अन्तिम मौज्दात	फरक (रकम)	फरक (%)
१	असल कर्जा	५६,५०,६२,४३९	५८,१९,९९,०३७	१,६९,३६,५९९	-९७.००%
२	सूक्ष्म निगरानी	११,६६,३६,३६९	१३,५३,८९,८२९	१,८७,५३,४६०	-८३.९२%
३	पुनर्संरचित / पुर्न-तालिकीकरण	०	३३,३३,२६१	३३,३३,२६१	
४	कमसल	२,८३,१७,९३१	७,०२,५१,३०३	४,१९,३३,३७२	४८.०८%
५	शंकास्पद	१,६९,१७,२१६	३,९३,६७,८१०	२,२४,५०,५९५	३२.७१%
६	खराब	१,३६,८३,९१,१०९	१,२५,५६,१९,०३६	(११,२७,७२,०७३)	-१०८.२४%
	जम्मा	२,०९,५३,२५,०६४	२,०८,५९,६०,२७७	(९३,६४,७८७)	

ख) व्याज मुलतवीमा हेरफेर (आषाढ २०७४/आषाढ २०७३)

रकम रु.मा

विवरण	शुरु मौज्दात	अन्तिम मौज्दात	फरक (रकम)	फरक (%)
व्याज मुलतवी	२३,०५,००,३७८	३०,८३,७९,१७६	७,७८,७८,७९८	३३.७९%

९. थप कर्जा नोक्सानी व्यवस्था सम्बन्धी विवरण

-

१०. लगानीको वर्गीकरण

सि.नं.	विवरण	रकम रु.मा
१	व्यापारिक लगानी (Held for Trading)	-
२	भुक्तानी मितिसम्म धारण गर्ने लगानी (Held to Maturity)	११,५९,८२,४४,५२१
३	बिक्रीको लागि उपलब्ध लगानी (Available for sale)	१६,२९,६५,४९०
	जम्मा	११,७६,१२,१०,०११

११. कर्जा जोखिम न्यूनीकरण (Credit Risk Mitigants) को प्रकारहरु तथा त्यसका उपलब्धिहरु

सि.नं.	विवरण	रकम रु.मा
१	बैंकहरुमा रहेको निक्षेप	१,०६,३१,६२,२९७
२	अन्य बैंक तथा वित्तीय संस्थामा रहेको निक्षेप	-
३	नेपाल सरकार र ने.रा.बैंकको सुरक्षणपत्रहरु	११,४४,७४,२९२
४	विदेशी बैंकहरुको जमानत	२२,३१,८५,६२५
	जम्मा	१,४०,०८,२२,२१४

जोखिम व्यवस्थापन

बैंकलाई दैनिक कार्य सम्पादनका क्रममा आइपर्ने विभिन्न जोखिमहरुबाट कारोबारमा नकारात्मक असर पर्न सक्ने हुनाले ती जोखिमहरुको समयमा नै उचित व्यवस्थापन गरि न्यूनीकरण गर्दै लैजानु आवश्यक हुन्छ। हालको अवस्थामा मुख्य गरी कर्जा, संचालन, बजार, तरलता, रणनीति, छवि तथा कानून सम्बन्धी जोखिमहरु निहीत छन्। यी मध्ये कर्जा, बजार र तरलता सम्बन्धी जोखिमको मापन र मूल्यांकन सहज छ भने अन्य जोखिमहरुको मापन र मूल्यांकन सम्बन्धमा व्यवस्थित प्रणाली नरहेतापनि यी जोखिमहरु कार्य सम्पादनका क्रममा महशुस भए अनुसार र आवश्यकता अनुसार अनुगमन र न्यूनीकरण गर्दै जोखिम व्यवस्थापन गर्दै आइएको छ।

बैंकको जोखिम व्यवस्थापन समितिद्वारा बैंकको समष्टिगत जोखिमको त्रैमासिक रुपमा अनुगमन गरी सोको प्रतिवेदन संचालक समिति समक्ष पेश गर्दै आएको छ।

१. कर्जा जोखिम व्यवस्थापन

कर्जा जोखिममा नै बैंकको व्यवस्थापकीय चुनौती रहेको हुन्छ। कर्जा जोखिम व्यवस्थापनको मुख्य उद्देश्य कर्जा जोखिमलाई न्यूनीकरण गरी बैंकको कर्जाबाट प्राप्त हुने आम्दानी बढाउनु हो। बैंकमा निहित कर्जा जोखिमलाई व्यवस्थित र न्यूनीकरण गर्नको लागि बैंकको स्वीकृत कर्जा नीति, कर्जा सम्बन्धी आन्तरिक नियम तथा कार्यविधिहरु रहेकाछन् जसको अधीनमा रही कर्जा स्वीकृति प्रक्रियाका लागि उपयुक्त अधिकारीलाई अख्तियार प्रत्यायोजन गरिएको छ। वर्तमान तथा भविष्यमा निहित कर्जा जोखिमको व्यवस्थापनका लागि यस बैंकमा विभिन्न विभागमा विभिन्न तह अनुसार कार्य वाडफाड गरी कर्जाको आवेदनदेखि कर्जा भुक्तानीको कार्यसम्म अनुगमन समेत गर्ने व्यवस्था रहेको छ।

क. केन्द्रीय कर्जा जोखिम विश्लेषण :

आन्तरिक नीति नियमहरु तथा नेपाल राष्ट्र बैंकबाट जारी निर्देशनहरुको उचित पालना गर्न गराउनका लागि जोखिम अधिकृतहरुलाई जिम्मेवारी प्रदान गरिएकोछ जस्तै सम्पर्क अधिकृतहरुबाट आएको कर्जा शिफारिसहरुलाई विश्लेषण गरी जोखिम न्यूनीकरण गर्ने कार्य व्यवस्था मिलाइएको छ।

ख. केन्द्रीय कर्जा संचालन :

यस विभागको जिम्मेवारी मुख्यतया कर्जा प्रदान तथा भुक्तानी, कर्जासंग सम्बन्धित प्रशासनिक कार्य तथा कर्जा अनुगमन र निरीक्षण रहेको छ।

कर्जा संचालन ईकाइले कर्जा प्रदान तथा भुक्तानीको कार्य गर्नुका साथै व्यवस्थापनलाई निर्णयका लागि आवश्यक पर्ने विभिन्न कर्जा सम्बन्धी विवरण तथा प्रतिवेदनहरु जस्तै कर्जा प्रदान तथा भुक्तानी विवरण, ग्राहक अधिकेन्द्रित जोखिम प्रतिवेदन, क्षेत्रगत अधिकेन्द्रित जोखिम प्रतिवेदन, कर्जा नोक्सानी व्यवस्था प्रतिवेदन आदि तयार गर्ने संयन्त्र रहेको छ। यी विवरणहरुको आधारमा नै कर्जा सम्बन्धी विभिन्न रणनीतिहरु अवलम्बन गर्ने गरिएको हुन्छ।

ग. केन्द्रीय कर्जा अभिलेखीकरण तथा प्रशासन

कर्जा अभिलेखीकरण तथा प्रशासन ईकाइले मुख्यतया कर्जा सम्बन्धी कानूनी तथा कर्जा सुरक्षण सम्बन्धी कागजातहरु संकलन गर्ने, तयार गर्ने तथा सुरक्षित राख्ने कार्य गर्दछ भने आवश्यक कागजातहरु प्राप्त भएको नभएको, प्राप्त भएका कागजातहरु ठिक वा पूर्ण छन्छैनन् र अद्यावधिक गर्ने जस्ता आदी प्रशासनिक कार्यहरु गर्दछ। यी कार्यहरुको अनुगमन तथा व्यवस्थापनको लागि बैंकको आन्तरिक सिस्टम Security Register Management (SRM) मा अद्यावधिक गर्ने तथा



आवश्यकतानुसार विवरण प्राप्त गर्ने गरिन्छ । यसरी सम्बन्धीत कर्जा प्रबन्धकहरूलाई निर्णय लिनका लागि कर्जा सूचना तथा कर्जा प्रशासन सम्बन्धी महत्वपूर्ण जानकारीहरू एकैस्थानबाट प्रदान गर्ने व्यवस्था रहेकोछ । यस ईकाइले ऋणीको वित्तीय विवरण, स्टक मौज्दातको विवरण तथा लिनु पर्ने आसामी तथा पेशकीको विवरणहरू, वीमालेख जस्ता कर्जा अनुगमनका लागि आवश्यक पर्ने विषयहरू सम्बन्धमा विवरण उपलब्ध गरी अद्यावधिक गर्नुकासाथै ऋणीको परियोजना तथा स्टक मौज्दातको जांच नियमित अन्तरालमा गर्ने गर्दछ । यस्तै यी विषयहरूमा अनियमित रहेका वा निकट भविष्यमा अनियमित हुन गईरहेका कर्जाहरूको मासिक रुपमा सूचना विवरण सम्बन्धित शाखा तथा कर्जा प्रबन्धकहरूलाई उपलब्ध गराउने कार्य पनि यस ईकाइले गर्दै आएको छ ।

बैंकको कर्जा जोखिम व्यवस्थित गर्ने निरन्तर प्रयास पश्चात् पनि केहि कर्जाहरूमा कारणवश अनियमितता देखिने गर्दछ । त्यस्ता अनियमित रहेका कर्जाहरूको असुलीका लागि छुट्टै कर्जा असुली विभाग पनि रहेकोछ जुन विभागले मुख्यतया समस्या रहेको कर्जाको असुली सम्बन्धी कार्ययोजना र रणनीतिहरू तय गर्ने र सोही मुताविक कार्य गर्ने गर्दछ ।

२. संचालन जोखिम व्यवस्थापन

बैंकमा निहित जोखिमहरूमध्ये संचालन जोखिमको मापन कठिन हुनेगर्दछ । बैंकले कारोवार, प्रक्रिया तथा प्रणालीमा निहित संचालन जोखिमको आवश्यक पहिचान तथा अनुगमनको लागि विभिन्न आन्तरिक नीति, नियम तथा पद्धतिहरूको व्यवस्था गरेको र समय अनुसार तिनीहरूको आवश्यक पुनरावलोकन तथा संशोधन पनि गर्ने गरेको छ । यस सम्बन्धमा संचालन सम्बन्धी नीति, नियम तथा पद्धतिहरूको ज्ञान वृद्धिको लागि सुचारु रुपले विभिन्न तालिम तथा सीप विकासका कार्यक्रमहरू आवधिक रुपमा संचालन गर्ने गरिएको छ ।

संचालन सम्बन्धी मुख्य आन्तरिक जोखिमहरू सम्बोधनका लागि बैंकले हरेक कारोवारका लागि उपयुक्त अधिकारीलाई कार्यको अख्तियारी प्रदान गर्नुका साथै सीमा पनि तोकिदिएको छ । त्यसैगरी हरेक शाखाले कायम राख्न सक्ने अधिकतम नगद मौज्दातको सिमा तोक्नुका साथै सो सीमाको पुनरावलोकन समय समयमा आवश्यकता अनुसार गर्ने गरिएको छ । कुनै कर्मचारीको कार्य सम्पादन क्षेत्र परिवर्तन भएको अवस्थामा बैंकले सो कर्मचारीको कारोवार अख्तियारी तथा सीमा अद्यावधिक पनि गर्ने गरेको छ । साथै बैंकका हरेक क्षेत्रीय कार्यालयहरूमा नियुक्त क्षेत्रीय संचालन अधिकृतहरूले आफ्नो क्षेत्रका शाखाहरूमा निहित संचालन जोखिमको नियमित अनुगमन गर्ने र सो को उचित व्यवस्थापनको जिम्मेवारी लिएका छन् । दैनिक कार्य सम्पादनका क्रममा संचालन सम्बन्धी भएका तथा भविष्यमा हुन सक्ने अनियमिततालाई न्यूनीकरण गर्नकालागि यस बैंकको नीति, अनुपालना तथा संचालन जोखिम विभागले नियमित रुपमा संचालन अनियमितता प्रतिवेदन अनुगमन गर्ने गर्दछ ।

त्यसैगरी बैंकले आफ्नो ग्राहकको विवरण व्यवस्थित गर्न नियमित रुपमा ग्राहकको विवरण अद्यावधिक गर्नुपर्ने व्यवस्था मिलाएको छ । यस सम्बन्धमा बैंकका कर्मचारीहरूलाई ग्राहक पहिचान (Know your customer) तथा सम्पत्ती शुद्धिकरण निवारण (Anti Money Laundering) को मापदण्ड र कार्यविधि सम्बन्धमा आवश्यक तालिमहरू आवधिक रुपमा संचालन हुदै आएको छ ।

यसका साथै, बैंकले आपतकालीन परिस्थितिमा रुकावट बिना कारोवार संचालनलाई निरन्तरता दिने तथा अप्रत्याशित जोखिमलाई न्यूनीकरण गर्ने लक्ष्यका साथ काठमाडौं उपत्यका बाहिर भैरहवा स्थित कम्प्युटर अभिलेख सुरक्षण सम्बन्धी अत्याधुनिक संरचना उपयोग गरी वैकल्पिक रुपमा कम्प्युटर अभिलेख पुनस्थापन केन्द्र (Disaster Recovery Site) को व्यवस्थापन गरेको छ । सूचना प्रविधिसंग सम्बन्धित विभिन्न संचालन जोखिमलाई न्यूनीकरण गर्न तथा बैंकको सूचना प्रविधि प्रणालीलाई बढी प्रभावकारी तथा व्यवस्थित गर्न बैंकले आफ्नो सूचना प्रविधिसंग सम्बन्धित केही संरचना थापाथली स्थित डाटा हब प्रा.लि मा व्यवस्थापन गरेको छ ।

बैंक आफ्नो आन्तरिक व्यवस्थापन सूचना प्रणाली सबल र भरपर्दो बनाउन प्रयासरत रहेको छ । बैंकका विभिन्न प्रतिवेदनहरू यसै प्रणाली अन्तर्गत बन्ने गरेकोले सो विवरणहरूको उपलब्धि र अनुगमन सहज हुदै आएको छ ।

बैंकको आन्तरिक लेखा परीक्षण विभागले आवधिक रुपमा बैंकको कारोवारको निरीक्षण गरी नियमको पालना भए नभएको अनुगमन गर्दै आएको छ । यसका अतिरिक्त क्षेत्रीय कार्यालयबाट शाखाहरूबाट हुने सबै तहका कार्यहरूमा बैंकले तोकेको मापदण्ड अनुसारका कार्यविधिहरू लागु भएनभएको बारे स्वतन्त्र रुपमा जाँच्ने तथा अनुगमन गर्ने गरिन्छ ।

३. बजार जोखिम व्यवस्थापन

मुख्यगरी शेयर मूल्यमा हुने परिवर्तन, व्याजदर जोखिम, विदेशी विनिमय जोखिम तथा कमोडिटिज जोखिम बजार जोखिमका तत्वहरु हुन् । बैंकको शेयर र कमोडिटिजमा लगानी न्यून रहेको छ । व्याजदर र विदेशी विनिमयदरमा हुने परिवर्तनलाई मुख्य जोखिमको रूपमा हेरिएको छ ।

क. व्याजदर जोखिम

वित्तीय क्षेत्रको वर्तमान तथा भावी स्थितिलाई मध्यनजर गरी बैंकको Assets and Liabilities Management Committee ले व्याजदरमा हुन सक्ने उतारचढावलाई त्रैमासिक रूपमा वा आवश्यकता अनुसार अनुगमन गर्ने गरेको र व्याजदर परिवर्तनबाट उत्पन्न हुन सक्ने जोखिमलाई न्यूनीकरण गर्न आवश्यक निर्णय पनि लिदै आएको छ । त्यसैगरी यस समितिले नीति नियम, बजारको स्थिति र बैंकको आवश्यकता अनुसार कर्जा र निक्षेपको व्याजदर निर्धारण गर्दै आएको छ ।

ख. विदेशी विनिमय जोखिम

विदेशी विनिमय व्यवस्थापनमा मुख्यगरी दरमा हुने अवमूल्यन तथा अधिमूल्यनले नै जोखिम पैदा गर्नेगर्दछ । विदेशी विनिमय सम्बन्धी बजार जोखिम व्यवस्थापन र अनुगमन बैंकको कोष व्यवस्थापन विभागले गर्दछ । कोष व्यवस्थापन विभागद्वारा विदेशी मुद्राको दर विदेशी विनिमय बजारमा च्छगतभचक का माध्यमबाट नियमित रूपमा अनुगमन गर्ने गरेको छ र सोही दरको नियमित अध्ययनका आधारमा विदेशी मुद्रा खरीद विक्री गर्ने कार्य गरी बैंकलाई जोखिम कम गर्दै उच्चतम प्रतिफल प्राप्त गर्ने कार्य गरिन्छ ।

बैंकले विदेशी मुद्रा खूद अवस्था (Foreign Currency Net Positions) को व्यवस्थित अनुगमनकोलागि सो सम्बन्धमा सीमा तोकिदिएको छ । बैंकले स्वीकृत लगानी नीति र कार्यविधि अनुरूप विदेशी मुद्रा लगानी गर्न उपयुक्त पदाधिकारीहरुलाई उचित अख्तियार दिएको छ र सोको संशोधन समय समयमा आवश्यकता अनुसार गर्ने गरेको छ ।

उचित नियन्त्रनका लागि बैंकमा कोष व्यवस्थापन अन्तर्गत फ्रन्ट अफिस र व्याक अफिस रहेको छ । फ्रन्ट अफिसले सम्पूर्ण डिलिङ्ग सम्बन्धी कार्य गर्दछ भने व्याक अफिसले फ्रन्ट अफिसबाट भएका सम्पूर्ण डिलिङ्गहरुको सेटलमेण्ट तथा विवरण अध्यावधिक गर्ने कार्य गर्दछ ।

४. तरलता जोखिम व्यवस्थापन

तरलता व्यवस्थापन अन्तर्गत बैंकले दैनिक कारोवारका क्रममा तरलता जोखिम न्यूनीकरण गर्न पर्याप्त स्वदेशी मुद्रा मौज्जातको सुनिश्चितता तथा कारोवार आवश्यकताका लागि पर्याप्त विदेशी मुद्रा मौज्जात रहेको वा नरहेको अनुगमन गर्ने गरेको छ । तरलता व्यवस्थापनको लागि बैंकले आन्तरिक कोष व्यवस्थापन विधि बनाई व्यवस्थित तरिकाले प्रक्रियाहरु लागु गरेको छ । वाणिज्य बैंकहरुले कायम गर्नुपर्ने अनिवार्य मौज्जात अनुपात नेपाल राष्ट्र बैंकले तोकिदिएको छ । त्यसैगरी बैंकले हरेक शाखाले कायम गर्न सक्ने अधिकतम नगद मौज्जातको सीमा तोकिदिइ सो सीमा समय र आवश्यकता अनुसार पुनरावलोकन गर्ने गरेको छ ।

अन्तर बैंक लगानी कार्यको लागि वित्तीय संस्थालाई लगानी सीमा तोकिएको छ । नेपाली 'क' वर्गका वाणिज्य बैंकहरुमा गरिने लगानीको सीमा बैंकको प्रतिष्ठा, क्षमता र वित्तीय स्थितिको आधारमा तोकिदिएको छ भने अन्तर्राष्ट्रिय बैंकमा गरिने लगानी व्यांकर म्याग्नाजिनद्वारा प्रकाशित हुने Top Thousand Bank को सूचीमा समावेश भएका बैंकहरुमा मात्र गरिन्छ । यस सन्दर्भमा लगानीको सीमा सो वित्तीयसंस्थाहरुको वित्तीय अवस्थाको अध्ययन गरी आवश्यकता अनुसार संशोधन गर्ने गरिएको छ ।

बैंकले कुल कर्जा निक्षेप अनुपात, स्वदेशी मुद्राको कर्जा निक्षेप अनुपात, स्वदेशी मुद्राको कर्जा र प्राथमिक पूँजी तथा स्वदेशी मुद्राको निक्षेप अनुपात, खूद तरलता अनुपात, निक्षेप अधिकेन्द्रित, कर्जा अधिकेन्द्रित र सरकारी सुरक्षणपत्रमा भएको लगानी निर्देशित सीमा भित्र रहेको र तरलता पर्याप्त रहेको निश्चित गर्न सोको अनुगमन गर्ने गरेको छ । बैंकको Assets and Liabilities Management Committee ले कुल कर्जा निक्षेप नियमित अनुगमन गर्ने गरेको छ र यदि सो अनुपात निर्देशित सीमा नाघेमा संचालक समितिबाट अनुमोदन गर्ने गरेको छ ।



बैंकको Assets and Liabilities Management Committee ले त्रैमासिक रुपमा बैंकको सम्पत्तिहरु तथा दायित्वहरुको मिश्रण अनुगमन गरी तरलता व्यवस्थापन र तरलता जोखिम न्यूनीकरण गर्नको निमित्त अन्तराल विश्लेषण प्रतिवेदन तयार गर्ने गरेको छ । यस समितिले बैंकको तरलतामा असर पर्न सक्ने विभिन्न सम्पत्ति तथा दायित्वहरुलाई भुक्तानी अवधिको आधारमा विभिन्न समय अन्तरालमा वर्गीकरण गरी सोही मुताविक सम्पत्ति तथा दायित्वको अनुगमन गर्ने गरेको छ ।

५. आन्तरिक पूँजी विश्लेषण पद्धति (Internal Capital Adequacy Assessment Process) पुनरावलोकन

बैंकमा संचालक समितिबाट स्वीकृत आन्तरिक पूँजी विश्लेषण पद्धति सम्बन्धी नीतिगत व्यवस्था रहेकोछ । सो नीतिले बैंकको दैनिक कार्य सम्पादनका क्रममा आइपर्ने विभिन्न जोखिमहरुको व्यवस्थापनकोलागि बैंकसंग पर्याप्त स्रोत रहेको सुनिश्चितता तथा नियामनकारी निकायबाट तोकिएको पूँजी पर्याप्तता अनुपातभन्दा बैंकले वढि पूँजी कायम राख्न सक्ने क्षमताको मूल्याङ्कन गर्दछ । बैंकको वर्तमान जोखिम अवस्था तथा भविष्यको कार्य योजनाको तुलनामा बैंकको पूँजिकोष पर्याप्त भए नभएको मूल्यांकन तथा अनुगमन गर्न बैंकको जोखिम व्यवस्थापन समिति (Risk Management Committee) द्वारा त्रैमासिक रुपमा आन्तरिक पूँजी विश्लेषण पद्धति पुनरावलोकन गर्ने गरिएको छ ।

६. दबाव परीक्षण (Stress Test)

दबाव परीक्षणबाट तोकिएका विभिन्न दबाव अवस्थामा बैंकको पूँजी पर्याप्तता तथा तरलतामा हुने असरको विश्लेषणात्मक तरिकाले अनुगमन गर्नुका साथै सो बाट बैंकको कर्जागुणस्तर, बजार स्थिति तथा तरलतामा आइपर्न सक्ने सम्भावित असरको पहिचान गर्न मद्दत पुऱ्याउँछ । बैंकले त्रैमासिक रुपमा दबाव परीक्षण गरी सो परीक्षणको विश्लेषण बैंकको जोखिम व्यवस्थापन समिति (Risk Management Committee) मार्फत पुनरावलोकन गराई संचालक समितिमा पेश गर्दै आएको छ । सो परीक्षणको विवरण बैंकले त्रैमासिक रुपमा नेपाल राष्ट्र बैंकमा पनि पेश गर्दै आएको छ ।

द..... सि.ए. चन्द्र राज शर्मा प्रमुख वित्त अधिकृत	द..... शोभन देव पन्त प्रमुख कार्यकारी अधिकृत	द..... प्रा. डा. हेम राज सुवेदि संचालक	द..... केदारनाथ गौतम संचालक	द..... गोविन्द प्रसाद शर्मा संचालक	द..... मदन लाल जोशी संचालक
---------------------------------------------------------	----------------------------------------------------	----------------------------------------------	-----------------------------------	------------------------------------------	----------------------------------

आजको मितिमा संलग्न प्रतिवेदन अनुसार

द..... सौरभ के.सी संचालक	द..... संजय बहादुर शाह संचालक	द..... राधेश पन्त संचालक	द..... प्रकाश श्रेष्ठ अध्यक्ष	द..... सि.ए.एस. आर. पाण्डे वरिष्ठ साभेदार एस आर पाण्डे एण्ड कम्पनी चार्टर्ड एकाउन्टेण्ट्स
--------------------------------	-------------------------------------	--------------------------------	-------------------------------------	-------------------------------------------------------------------------------------------------------

मिति: चैत्र ७, २०७४
स्थान: काठमाडौं



नेपाल राष्ट्र बैंक

बैंक सुपरिवेक्षण विभाग



केन्द्रीय कार्यालय
बालुवाटार, काठमाडौं।

फोन नं.: ४४१९८०५, ७

फ्याक्स नं.: ४४१०१५९

Site: www.nrb.org.np

Email: bsd@nrb.org.np

पोष्ट बक्स: ७३

पत्रसंख्या:- बैं.सु.वि./अफसाइट/एजिएम/२२/२०७४-७५

मिति २०७५/०१/०४

बैंक अफ काठमाण्डू लिमिटेड,
कमलपोखरी, काठमाडौं।

विषय: लाभांश घोषणा/वितरण तथा वित्तीय विवरण प्रकाशन सम्बन्धमा।

महाशय,

त्यस बैंकबाट पेश गरिएका वित्तीय विवरण तथा अन्य कागजातका आधारमा बैंक तथा वित्तीय संस्था सम्बन्धी ऐन, २०७३ को दफा ४७ को उपदफा (२) का प्रावधानहरु पालना गरेको देखिएको हुँदा, ऐ. ऐनको उपदफा (१) बमोजिम प्रस्तावित रु. ८२,७५,१३,२०८१- बराबरको बोनस शेयर अन्य प्रचलित कानूनी व्यवस्थाको समेत पालना हुने गरी वार्षिक साधारण सभाबाट स्वीकृत भएको अवस्थामा मात्रै वितरण गर्न स्वीकृतिका साथै आ.व. २०७३/७४ को वार्षिक हिसाब वार्षिक साधारण सभामा स्वीकृतिको लागि पेश गर्ने प्रयोजनार्थ देहायका निर्देशन सहित सार्वजनिक गर्न सहमति प्रदान गरिएको व्यहोरा निर्णयानुसार अनुरोध गर्दछु।

१. यस बैंकबाट इजाजतपत्रप्राप्त संस्थाहरुको स्वामित्वमा रहेको त्यस बैंकको साधारण शेयर विक्रि वितरण नभएसम्म उक्त संस्थाहरुको बोनस शेयर रोक्का राख्ने हुन।
२. यस बैंकबाट जारी गरिएको निर्देशन नं. १० को धुँदा नं. ७ बमोजिम इजाजतपत्र प्राप्त कुनै एक बैंक तथा वित्तीय संस्थाको संस्थापक शेयरमा लगानी गर्दा चूक्ता पूँजीको बढीमा १५ प्रतिशत र अन्य बैंक तथा वित्तीय संस्थाहरुमा चूक्ता पूँजीको बढीमा १ प्रतिशतसम्म मात्र लगानी गर्न सकिने व्यवस्था रहेकोले उल्लिखित सीमाभन्दा बढी शेयर धारण गर्ने संस्थापक शेयरधनीहरु रहेमा ती संस्थापक शेयरधनीहरुलाई सो सीमा भित्र नल्याएसम्म प्रस्तावित बोनस शेयर वितरण रोक्का राख्ने व्यवस्था मिलाउनु हुन।
३. लेखापरीक्षण प्रतिवेदनमा उल्लेख गरिएका कैफियतहरु पूर्ण रुपले सुधार गर्न तथा त्यस्ता कैफियतहरु पुनः दोहोरिन नदिने व्यवस्था मिलाउनु हुन।

उपरोक्त निर्देशनलाई त्यस बैंकको वार्षिक प्रतिवेदनको छुट्टै पानामा प्रकाशित गर्नु हुन अनुरोध गर्दछु।

भवदीय



राजु पौडेल

सहायक निर्देशक

बोधार्थ :

१. नेपाल राष्ट्र बैंक
बैंक तथा वित्तीय संस्था नियमन विभाग।
२. बैंक सुपरिवेक्षण विभाग, प्रतिवेदन कार्यान्वयन इकाई, बैंक अफ काठमाण्डू लिमिटेड।



**बैंकको आर्थिक वर्ष २०७३/०७४ को लाभांश घोषणा/वितरण तथा वित्तीय विवरण प्रकाशन
सम्बन्धमा नेपाल राष्ट्र बैंकबाट प्राप्त निर्देशन उपर व्यवस्थापनको जवाफ ।**

१. त्यस बैंकबाट इजाजतपत्र प्राप्त संस्था श्री पोखरा फाईनान्स लिमिटेडको नाममा रहेको ५२६ कित्ता साधारण शेयरहरू हाल बिक्री गरिसकेको व्यहोरा अनुरोध छ ।
२. नेपाल राष्ट्र बैंकबाट जारी निर्देशन नं. १० को बुँदा नं. ७ बमोजिम इजाजतपत्र प्राप्त कुनै एक बैंक तथा वित्तीय संस्थाको संस्थापक शेयरमा लगानी गर्दा चुक्ता पूँजीको बढीमा १५ प्रतिशत र अन्य बैंक तथा वित्तीय संस्थाहरूमा चुक्ता पूँजीको बढीमा १ प्रतिशतसम्म मात्र लगानी गर्न सकिने व्यवस्था रहेकोमा सो भन्दा बढी संस्थापक शेयर धारण गर्ने संस्थापक शेयरधनीहरूबाट स्वघोषणा प्राप्त गरी तहाँको निर्देशन अनुरूप बोनस शेयर वितरणको व्यवस्था मिलाइने छ ।
३. लेखापरीक्षकले लेखापरीक्षण प्रतिवेदनमा औल्याएका कैफियतहरू पूरा रूपले सुधार गर्न तथा त्यस्ता कैफियतहरू पुनः दोहोरिन नदिनका निमित्त आवश्यक व्यवस्था मिलाइने छ ।



बैंक अफ काठमाण्डू लिमिटेडको २३ औं वार्षिक साधारणसभामा प्रबन्धपत्र संशोधन प्रस्ताव

दफा/उपदफा/शीर्षक	हालको व्यवस्था	दफा/उपदफा/शीर्षक	संशोधित/थप व्यवस्था	संशोधनको कारण
४) बैंकको उद्देश्य प्रप्तिका लागि गरिने कामहरु	(छ) नेपाल राष्ट्र बैंकले दिएको निर्देशनको अधिनमा रही मर्चेण्ट बैंकिङको कारोबार गर्ने । (त) नेपाल अधिराज्य भित्र वा विदेशमा विनियम पत्र, चेक वा अन्य वित्तीय उपकरणद्वारा रकम पठाउने वा चलान गर्ने, सुन चाँदी शेर, डिबेन्चर, वण्ड आदि खरिद विक्री गर्ने र शेरको लाभान्स तथा प्रतिज्ञापत्र, डिबेन्चर, वण्ड आदिको ब्याज असुल उपर गर्ने ।	४) बैंकको उद्देश्य प्रप्तिका लागि गरिने कामहरु	(ड) नेपाल राष्ट्र बैंकले दिएको निर्देशनको अधिनमा रही म्युचल फण्ड तथा मर्चेण्ट बैंकिङको कारोबार गर्ने । (त) नेपाल भित्र वा विदेशमा विनियम पत्र, चेक वा अन्य वित्तीय उपकरणद्वारा रकम पठाउने वा चलान गर्ने, सुन चाँदी शेर, डिबेन्चर, वण्ड आदि खरिद विक्री गर्ने र शेरको लाभान्स तथा प्रतिज्ञापत्र, डिबेन्चर, वण्ड आदिको ब्याज असुल उपर गर्ने ।	म्युचल फण्डको कारोबारको लागि । हाल नेपाल अधिराज्य भन्ने व्यवस्था नभएकोले ।
५) बैंकको पूँजीको सरचना: बैंकको पूँजीको सरचना देहाय बमोजिम हुनेछ :	(ख) बैंकको जारी शेर पूँजी रु.६,२५,०३,८९,२००/- (अक्षरेपी छ अर्ब पच्चीस करोड तीन लाख उनान्छे हजार दुई सय मात्र) हुनेछ । सो पूँजीलाई रु.१००/- दरका ६,२५,०३,८९,२०० (छ करोड पच्चीस लाख तीन हजार आठ सय वयान्छे) थान साधारण शेरमा विभाजन गरिएको छ । (ग) बैंकको चुक्ता पूँजी रु.६,२५,०३,८९,२००/- (अक्षरेपी छ अर्ब पच्चीस करोड तीन लाख उनान्छे हजार दुई सय मात्र) हुनेछ ।	५) बैंकका पूँजीको सरचना : बैंकको पूँजीको सरचना देहाय बमोजिम हुनेछ :	(ख) बैंकको जारी पूँजी रु.७,०७,२८,९६,०००/- (अक्षरेपी सात अर्ब सात करोड अष्टाईस लाख छयान्छे हजार मात्र) हुनेछ । सो पूँजीलाई रु.१००/- दरका ७,०७,२८,९६० (सात करोड सात लाख अष्टाईस हजार नौ सय साठी) थान साधारण शेरमा विभाजन गरिएको छ । (ग) बैंकको चुक्ता पूँजी रु.७,०७,२८,९६,०००/- (अक्षरेपी सात अर्ब सात करोड अष्टाईस लाख छयान्छे हजार मात्र) हुनेछ ।	प्रस्तावित बोनस शेर जारी भएपश्चात बैंकको पूँजी वृद्धी हुने भएकोले ।



बैंक अफ काठमाण्डू लिमिटेडको २३ औं वार्षिक साधारणसभामा नियमावली संशोधन प्रस्ताव

दफा/उपदफा/शीर्षक	हालको व्यवस्था	दफा/उपदफा/शीर्षक	संशोधित/थप व्यवस्था	संशोधनको कारण
(८) सञ्चालकहरूको संख्या र कार्यकाल :	(८)१)सञ्चालकहरूको निर्वाचन र नियुक्ति प्रचलित बैंक तथा वित्तीय संस्था सम्बन्धी कानूनको अधिनमा रही साधारणसभाबाट हुनेछ । तर, व्यावसायिक विशेषज्ञको सञ्चालकको नियुक्ति सञ्चालक समितिले गर्नेछ । (२) यस बैंकमा ९ जनाको सञ्चालक समिति हुनेछ । सो समितिको समूहगत प्रतिनिधित्व देहाय बमोजिम हुनेछ । (क) संस्थापक समूहका शेयरधनीबाट निर्वाचित ४ जना । (ख) सर्वसाधारण समूहका शेयरधनीबाट निर्वाचित ४ जना । (ग) नेपाल राष्ट्र बैंकले कायम गरेको व्यावसायिक विशेषज्ञहरूको सूचिबाट सञ्चालक समितिले नियुक्त गरेको व्यावसायिक सञ्चालक १ जना । (३) सञ्चालकको कार्यकाल ४ वर्षको हुनेछ । (४).....	(८) सञ्चालकको संख्या र कार्यकाल : 		

बिओके ऋणपत्र, २०७९ निष्काशनको लागि प्रकाशित विवरणपत्रमा प्रक्षेपण गरिएका र लेखापरीक्षण भएका विवरणहरूमा पन्ध्र प्रतिशत वा सोभन्दा बढी फरक सम्बन्धी विवरण (धितोपत्र निष्काशन तथा बाँडफाँट निर्देशिका, २०७४ को निर्देशन ४५ सँग सम्बन्धित)

बैंक अफ काठमाण्डू लि. वासलात

पूँजी र दायित्व	परिष्कृत	बिओके ऋणपत्र २०७९ प्रक्षेपित	अन्तर (प्रतिशत)	फरक हुनुको कारण
१. शेयर पूँजी	६,४५,७०,८९,२०८	२,१२,०२,१२,३००	२०४.५५	नेपाल राष्ट्र बैंकबाट जारी निर्देशन बमोजिम न्यूनतम चुक्ता पूँजी रु. ८ अर्ब पुर्‍याउनु पर्ने सम्बन्धमा साविकको बैंक अफ काठमाण्डू लि र साविकको लुम्बिनी बैंक लि. एक आपसमा गाभिनका साथै बोनस शेयर समेत जारी गरिएकोले ।
२. जगेडा तथा कोषहरू	२,५७,८३,६६,८४२	२,५१,७३,७३,४३४	२.४२	
३. ऋणपत्र तथा वण्ड	१,००,००,००,०००	१,००,००,००,०००	०.००	
४. तिर्न बाँकी कर्जा सापट	४०,००,०००	१०,००,००,०००	९६.००	आवश्यकता अनुसारको अल्पकालिन तरलता अनुपात सीमा पुर्‍याउन अल्पकालीन कर्जा सापट लिइएकोले ।
५. निक्षेप दायित्व	७२,१३,७३,९७,४०५	४६,९९,४०,३७,१३१	५३.५०	लुम्बिनी बैंकसंगको मर्जर पश्चात बैंकको कारोबारमा वृद्धिले गर्दा ।
६. भुक्तानी दिनुपर्ने विलहरू	४,४०,६१,०२४	३,४४,८९,१७७	२७.७५	लुम्बिनी बैंकसंगको मर्जरका कारण ।
७. प्रस्तावित लाभांश	-	२५,४४,२५,४७६	-१००	प्रक्षेपणमा नगद लाभांश प्रदान गर्ने अवस्था परिकल्पना गरिएको भएता पनि न्यूनतम चुक्ता पूँजी पुर्‍याउनका लागि वितरण योग्य मुनाफा बाट बोनस शेयर मात्र जारी गर्ने प्रस्ताव गरिएकोले ।
८. आयकर दायित्व	१,०९,५४,२४७	-	१००.००	नाफामा आएको फरकले ।
९. अन्य दायित्व	१,३६,८२,२६,३०१	१,२३,३५,६७,९५१	१०.९२	
कुल पूँजी तथा दायित्व	८३,६०,००,९५,०२६	५४,२५,४१,०५,४६९		

सम्पति	परिष्कृत	बिओके ऋणपत्र २०७९ प्रक्षेपण	अन्तर (प्रतिशत)	फरक हुनुको कारण
१. नगद मौज्दात	१,७०,६०,७१,०३२	१,१२,०६,९०,३०६	५२.२३	
२. नेपाल राष्ट्र बैंकमा रहेको मौज्दात	६,६१,१६,०४,२९८	३,७७,३७,९४,७९५	७५.२०	
३. बैङ्क/वित्तीय संस्थामा रहेको मौज्दात	१,१९,९१,३४,१२४	१,११,६८,६९,६१२	७.३७	
४. माग तथा अल्प सूचनामा प्राप्त हुने रकम	-	-	-	
५. लगानी	११,७६,११,३४,२९६	७,६८,२१,६८,००७	५३.१०	
६. कर्जा सापट तथा विल खरीद	६०,४६,३७,६६,००७	३८,७१,०८,७८,१०३	५६.१९	
७. स्थिर सम्पति	९,४६,०४,४६,५८२	१,०४,२६,४९,५१०	९.२७	
८. गैर बैकिङ सम्पति	-	-	-	
९. अन्य सम्पति	९१,२३,३८,६८७	८०,७०,५५,१३६	१३.०५	
कुल सम्पति	८३,६०,००,९५,०२६	५४,२५,४१,०५,४६९		लुम्बिनी बैंकसंगको मर्जर पश्चात बैंकको कारोबारमा वृद्धिले गर्दा ।



बैंक अफ काठमाण्डू लि.
नाफा-नोक्सान हिसाब

२०७३ साल श्रावण १ देखि २०७४ साल आषाढ मसान्तसम्म


विवरण	परिष्कृत	बिओके ऋणपत्र २०७९ प्रक्षेपित	अन्तर (प्रतिशत)	फरक हुनुको कारण
१. व्याज आम्दानी	६,११,६९,४७,७७८	३,४८,४६,९०,५१८	७५.५४	लुम्बिनी बैंकसंगको मर्जर पश्चात बैंकको कारोबारमा वृद्धिले गर्दा ।
२. व्याज खर्च	३,५५,०९,०२,८७८	१,६८,७३,३२,११९	११०.४४	
खुद ब्याज आम्दानी	२,५६,६०,४४,९००	१,७९,७३,५८,३९९	४२.७७	
३. कमिशन तथा डिस्काउण्ट	१६,७०,२६,३३५	३०,६४,३६,७९४	-४५.४९	कर्जाको सेवा शुल्क अन्य संचालन आम्दानीमा वर्गीकरण गरिएको
४. अन्य संचालन आम्दानी	३०,१२,९२,९३९	७,२६,१२,३४८	३१४.९३	साथै लुम्बिनी बैंकसंगको मर्जर पश्चात बैंकको व्यवसायमा वृद्धिले गर्दा ।
५. सटही घटवढ आम्दानी	२३,०३,४५,४४२	२२,४६,२३,०१३	२.५५	
कुल संचालन आम्दानी	३,२६,४७,०९,६१६	२,४०,१०,३०,५५५	३५.९७	
६. कर्मचारी खर्च	७४,२८,८४,१९४	६१,४६,०३,९६७	२०.८७	लुम्बिनी बैंकसंगको मर्जर पश्चात बैंकको व्यवसायमा वृद्धी भएको र
७. अन्य संचालन खर्च	५८,३१,९९,७२१	५२,५५,१६,३०१	१०.९८	साथै कारण संचालन खर्चहरू पनि वृद्धी भएकोले ।
८. सटही घटवढ नोक्सान	-	-	-	
सम्भावित नोक्सानी ब्यबस्था अधिको संचालन मुनाफा	१,९३,८६,२५,७०१	१,२६,०९,१०,२८६	५३.७५	
९. सम्भावित नोक्सानी ब्यबस्थाहरू	२१,१०,६२,७२२	९,७९,८०,०२७	११५.४१	प्रक्षेपित वित्तीय विवरणमा सम्भावित नोक्सानी ब्यबस्थालाई खुद रकममा जनाइएकोमा परिष्कृत वित्तीय विवरणमा सम्भावित नोक्सानी ब्यबस्था तथा फिर्तालाई छुट्टा छुट्टै देखाइएकोले । साथै यस आ. व. मा खराब कर्जाको सम्भावित नोक्सानी ब्यबस्थाबाट फिर्ता भएकोले ।
संचालन मुनाफा	१,७२,७५,६२,९७९	१,१६,२९,३०,२५९	४८.५५	
१०. गैर संचालन आम्दानी/खर्च	२,१८,२०,२३३	-	१००.००	प्रक्षेपित वित्तीय विवरणमा लाभान्श आम्दानी र सम्पत्ति विक्रीबाट भएको आम्दानी लाई समावेश नगरिएकोले ।
११. सम्भावित नोक्सानी ब्यबस्थाबाट फिर्ता	२१,९८,४७,५३४	-	१००.००	बुदा नं ९ अनुसार ।
नियमित कारोबारबाट भएको मुनाफा	१,९६,९२,३०,७४६	१,१६,२९,३०,२५९	६९.३३	
१२. असामान्य कारोबारहरूबाट भएको आम्दानी/(खर्च)	१२,०९,६७,८०६	-	१००.००	असामान्य कारोबारहरूबाट भएको आम्दानी तथा खर्च प्रक्षेपणमा समावेश नगरिएको ।
सम्पूर्ण कारोबार समावेश पछिको खुद मुनाफा	२,०९,०१,९८,५५२	१,१६,२९,३०,२५९	७९.७४	
१३. कर्मचारी बोनस ब्यबस्था	१९,००,१८,०५०	१०,५७,२०,९३३	७९.७४	माथि उल्लेखित कारणहरूले गर्दा मुनाफामा परिवर्तनका कारण ।
१४. आयकर ब्यबस्था	५८,७८,२७,६७१	३१,७१,६२,७९८	८५.३४	माथि उल्लेखित कारणहरूले गर्दा मुनाफामा परिवर्तनका कारण ।
विगत वर्षसम्मको कर ब्यबस्था	६,२५,८८८	-	-	
यस वर्षको स्थगन कर (आम्दानी) / खर्च	(५,२६,३४६)	-	-	
खुद नाफा/(नोक्सान)	१,३१,२३,५२,८३१	७४,००,४६,५२८	७७.३३	



बैंक अफ काठमाण्डू लि.
नाफा-नोक्सान बॉडफाँड हिसाब
२०७३ साल श्रावण १ देखि २०७४ साल आषाढ मसान्तसम्म

विवरण	परिष्कृत	विवरणको ऋणपत्र २०७९ प्रक्षेपण	अन्तर (प्रतिशत)	फरक हुनुको कारण
आम्दानी				
१. गत वर्षसम्मको संचित मुनाफा	१,६६,६९,४९६	३०,९४,३३,४७२	-९४.४७	लोकिएको न्यूनतम चुक्ता पूजी कायम गर्नका लागि प्रक्षेपित भन्दा बढी मुनाफाको बाडफाँड गरिएकोले ।
२. यस वर्षको मुनाफा	१,३९,२३,४२,८३९	७४,००,४६,४२८	७७.३३	मुनाफामा आएको परिवर्तनका कारण ।
३. लगानी समायोजन कोष	-	-	-	-
४. अन्य जगेडा कोषबाट रकमान्तर	३,७४,०३,८९९	-	१००	मजुरको क्रममा अन्य कोष अन्तर्गत समावेश गरिएको स्वयंन कर कोष लाई संचित मुनाफामा रकमान्तर गरिएकोले ।
जम्मा	१,३६,६४,९८,२४६	१,०४,९४,८०,१००	३९.९९	
खर्च				
१. गत वर्षसम्मको संचित नोक्सान	-	-	-	-
२. यस वर्षको नोक्सान	-	-	-	-
३. साधारण जगेडाकोष	२६,२४,७०,४६६	१४,८०,०९,३०६	७७.३३	मुनाफामा भएको वृद्धीका कारण ।
४. भेपरी आउने जगेडा	-	-	-	-
५. संस्था विकास कोष	-	-	-	-
६. लाभश समीकरण कोष	-	-	-	-
७. कर्मचारी सम्बन्धी जगेडाहरु	-	-	-	-
८. प्रस्तावित लाभश	-	२५,४४,२४,४७६	-१००	प्रक्षेपणमा नगद लाभश प्रदान गर्ने अवस्था परिकल्पना गरिएको भएता पनि न्यूनतम चुक्ता पूजी पुर्‍याउनका लागि वितरण योग्य मुनाफाबाट बोनस शेयर मात्र जारी गर्ने प्रस्ताव गरिएकोले ।
९. प्रस्तावित बोनस शेयर	८२,७४,९३,२०८	-	१००	प्रस्ताव गरिएकोले ।
१०. विशेष जगेडा कोष	-	-	-	-
११. सटही घटवढ कोष	३०,९४,२९९	५९,९३,८७५	-४७.६६	वित्तीय दरमा भएको फरकबाट हुने मुनाफा प्रक्षेपणमा भन्दा कम भएकोले ।
१२. पूजी फिर्ता जगेडा कोष	-	-	-	-
१३. पूजी समायोजन कोष	-	-	-	-
१४. वि.ओ.के. २०७६ ऋणपत्र समायोजन कोष	६,६६,६६,६६७	६,६६,६६,६६७	०	-
१५. वि.ओ.के. २०७९ ऋणपत्र समायोजन कोष	१०,००,००,०००	१०,००,००,०००	०	-
१६. लगानी समायोजन कोष	१,८९,४८,२६४	-	१००	विक्रीको लागि उपलब्ध लगानीमा भएको परिवर्तनलाई प्रक्षेपणमा समावेश नगरिएकोले ।
१७. स्वयंन कर कोष	-	-	-	-
१८. अन्य कोष (कर्मचारी दक्षता अभिवृद्धी कोष)	७८,७६,८४४	-	१००	-
१९. संस्थागत सामाजिक उत्तरदायित्व कोष	१,३९,२३,४२,८३९	-	-	कर्मचारी दक्षता अभिवृद्धी कोष, संस्थागत सामाजिक उत्तरदायित्व कोष, कर्मचारी अवकाश
२०. Actuarial नोक्सान	६,४०,४०,९४०	-	-	कोषबाट हुने व्यतयगबचर्बा नोक्सानलाई प्रक्षेपणमा समावेश नगरिएको ।
२१. संचित मुनाफाको पुनर्लखन	(७९,०८,४९९)	-	-	-
जम्मा	१,३६,६४,९८,२४६	५७,५०,९४,३२३		
संचित नाफा/(नोक्सान)	१,०४,८९,२२९	४६,६४,६४,७७७		

उल्लेखित प्रक्षेपित वित्तीय विवरणहरु जि.पी. राजबहाक एण्ड कम्पनीका चार्टर्ड एकाउण्टेन्ट श्री रत्निब श्रेष्ठबाट प्रमाणीकरण गरिएको थियो ।

[illegible]

[illegible]